





Ortsteil-/Ortschaftsratswahl 26.05.2024 - Endgültiges Ergebnis

Ortsteil/Ortschaft 002 Hohleborn

Erfassungsstand 1 von 1 Stimmbezirk/en
 Wahlberechtigte 33 (ohne Wahlschein: 25 / mit Wahlschein: 8)
 Wähler 22
Wahlbeteiligung 66,7 %
 Ungültige Stimmabgaben 1
 Gültige Stimmabgaben 21
 Gültige Stimmen 74

Lfd. Nr.	Wahlvorschlag	Stimmen	Sitze	%	Stimmenverteilung
<i>Mehrheitswahl</i>					
1	Hoßfeld, Dirk (Wählergruppe Hohleborn)	21	1	28,4	
2	Heller, Jacqueline (Wählergruppe Hohleborn)	19	1	25,7	
3	Kaiser, Evelyn (Wählergruppe Hohleborn)	17	1	23,0	
4	Dittmann, Martin (Wählergruppe Hohleborn)	17	1	23,0	

Ortsteil-/Ortschaftsratswahl 26.05.2024 - Endgültiges Ergebnis

Ortsteil/Ortschaft 003 Kaltenborn






















Erfassungsstand	2 von 2	Stimmbezirk/en
Wahlberechtigte	347	(ohne Wahlschein: 260 / mit Wahlschein: 87)
Wähler	272	
Wahlbeteiligung	78,4 %	
Ungültige Stimmabgaben	9	
Gültige Stimmabgaben	263	
Gültige Stimmen	915	

Lfd. Nr.	Wahlvorschlag	Stimmen	Sitze	%	Stimmenverteilung
<i>Mehrheitswahl</i>					
1	Erbach, Susanne (Pro Kaltenborn)	173	1	18,9	
2	Barthelmäs, Jens (Pro Kaltenborn)	191	1	20,9	
3	Seifferth, Stefan (Pro Kaltenborn)	164	1	17,9	
4	Luck, Katrin (Pro Kaltenborn)	81	-	8,9	
5	Grusa, Uta (Pro Kaltenborn)	60	-	6,6	
6	Döhner, Detlef (Pro Kaltenborn)	69	-	7,5	
7	Filler, Petra (Pro Kaltenborn)	62	-	6,8	
8	Heger, Julia (Pro Kaltenborn)	113	1	12,3	
9	Poller, Peter	1	-	0,1	
10	Zuhr, Erhardt	1	-	0,1	

Ortsteil-/Ortschaftsratswahl 26.05.2024 - Endgültiges Ergebnis

Ortsteil/Ortschaft 004 Kloster






















Erfassungsstand 2 von 2 Stimmbezirk/en
 Wahlberechtigte 636 (ohne Wahlschein: 516 / mit Wahlschein: 120)
 Wähler 421
Wahlbeteiligung 66,2 %
 Ungültige Stimmabgaben 58
 Gültige Stimmabgaben 363
 Gültige Stimmen 1 567

Lfd. Nr.	Wahlvorschlag	Stimmen	Sitze	%	Stimmenverteilung
<i>Mehrheitswahl</i>					
1	Weitz, Mario (CDU)	275	1	17,5	
2	Wächtersbach, Guido (CDU)	247	1	15,8	
3	Recknagel, Peggy (CDU)	276	1	17,6	
4	Krech, Martin (CDU)	290	1	18,5	
5	Reimschüssel, Michael (CDU)	230	1	14,7	
6	Schützenmeister, Udo (CDU)	227	1	14,5	
7	Simon, Michael	4	-	0,3	
8	Krah, Udo	4	-	0,3	
9	Krah, Roland	2	-	0,1	
10	Knoch, Maik	1	-	0,1	
11	Schmidt, Ernst	1	-	0,1	
12	Weyh, Christian	1	-	0,1	
13	Leimbach, Holger	1	-	0,1	
14	Wenzelewski, Gerhard	1	-	0,1	
15	Friedrich, Doreen	1	-	0,1	
16	Saller, Steffen	1	-	0,1	
17	Ender, Tino	1	-	0,1	
18	Simon, Maik	1	-	0,1	
19	Bögel, Mathias	1	-	0,1	
20	Blank, André	1	-	0,1	
21	Sonstige	1	-	0,1	

Ortsteil-/Ortschaftsratswahl 26.05.2024 - Endgültiges Ergebnis

Ortsteil/Ortschaft 005 Langenfeld












Erfassungsstand 2 von 2 Stimmbezirk/en
 Wahlberechtigte 1 022 (ohne Wahlschein: 755 / mit Wahlschein: 267)
 Wähler 684
Wahlbeteiligung 66,9 %
 Ungültige Stimmabgaben 77
 Gültige Stimmabgaben 607
 Gültige Stimmen 3 376

Lfd. Nr.	Wahlvorschlag	Stimmen	Sitze	%	Stimmenverteilung
<i>Mehrheitswahl</i>					
1	Wiese, Michael (CDU)	416	1	12,3	
2	Röder, Tommy (CDU)	380	1	11,3	
3	Lipp, Theresa (CDU)	326	1	9,7	
4	Simmroth, Mario (CDU)	300	1	8,9	
5	Hoßfeld, Dorit (CDU)	385	1	11,4	
6	Ihling, Robin (CDU)	350	1	10,4	
7	Wittmann, Daniel (CDU)	373	1	11,0	
8	Kaiser, Johannes (CDU)	342	1	10,1	
9	Wegner, Tilo (CDU)	155	-	4,6	
10	Siewert, Lars (CDU)	157	-	4,7	
11	Schleicher, André (CDU)	151	-	4,5	
12	Trautvetter, Heinz	4	-	0,1	
13	Rübsam, Alfred	4	-	0,1	
14	Denner, Mario	2	-	0,1	
15	Heidt, Sabine	2	-	0,1	
16	Theumer, Ines	2	-	0,1	
17	Rübsam, Andre	1	-	0,0	
18	Hoßfeld, Werner	1	-	0,0	
19	Rübsam, Alfred	1	-	0,0	
20	Rübsam, Rosi	1	-	0,0	
21	Sonstige	23	-	0,7	

Ortsteil-/Ortschaftsratswahl 26.05.2024 - Endgültiges Ergebnis

Ortsteil/Ortschaft 006 Wildprechtroda








Erfassungsstand 2 von 2 Stimmbezirk/en
 Wahlberechtigte 382 (ohne Wahlschein: 310 / mit Wahlschein: 72)
 Wähler 270
Wahlbeteiligung 70,7 %
 Ungültige Stimmabgaben 17
 Gültige Stimmabgaben 253
 Gültige Stimmen 780

Lfd. Nr.	Wahlvorschlag	Stimmen	Sitze	%	Stimmenverteilung
<i>Mehrheitswahl</i>					
1	Karn, Ramona (Wählergemeinschaft Wildprechtr)	160	1	20,5	
2	Koch, Katharina (Wählergemeinschaft Wildprechtr)	140	1	17,9	
3	Prasse, Alexander (Wählergemeinschaft Wildprechtr)	151	1	19,4	
4	König, Kerstin (Wählergemeinschaft Wildprechtr)	197	1	25,3	
5	Lühns, Steffen (Wählergemeinschaft Wildprechtr)	122	-	15,6	
6	Eckardt, Klaus	3	-	0,4	
7	Walther, Walter	2	-	0,3	
8	Schwärsky, Frank	2	-	0,3	
9	Beyer, Michaela	1	-	0,1	
10	Weber, Susann	1	-	0,1	
11	Gobel, Gunar	1	-	0,1	

Ortsteil-/Ortschaftsratswahl 26.05.2024 - Endgültiges Ergebnis

Ortsteil/Ortschaft 007 Dorf Allendorf












Erfassungsstand 2 von 2 Stimmbezirk/en
 Wahlberechtigte 324 (ohne Wahlschein: 282 / mit Wahlschein: 42)
 Wähler 220
Wahlbeteiligung 67,9 %
 Ungültige Stimmabgaben 10
 Gültige Stimmabgaben 210
 Gültige Stimmen 662

Lfd. Nr.	Wahlvorschlag	Stimmen	Sitze	%	Stimmenverteilung
<i>Mehrheitswahl</i>					
1	Schäfer, Diethard (Bürger pro Dorf Allendorf)	135	1	20,4	
2	Wagner, Ronald (Bürger pro Dorf Allendorf)	176	1	26,6	
3	Bollenrath, Martin (Bürger pro Dorf Allendorf)	118	1	17,8	
4	Emmelmann, Iris (Bürger pro Dorf Allendorf)	89	-	13,4	
5	Ranft, Lars (Bürger pro Dorf Allendorf)	116	1	17,5	
6	Linke, Karl-Walfried (Bürger pro Dorf Allendorf)	25	-	3,8	
7	Franke, Benjamin	3	-	0,5	

Ortsteil-/Ortschaftsratswahl 26.05.2024 - Endgültiges Ergebnis

Ortsteil/Ortschaft 008 Oberrohn













Erfassungsstand 2 von 2 Stimmbezirk/en
 Wahlberechtigte 202 (ohne Wahlschein: 180 / mit Wahlschein: 22)
 Wähler 132
Wahlbeteiligung 65,3 %
 Ungültige Stimmabgaben 1
 Gültige Stimmabgaben 131
 Gültige Stimmen 418

Lfd. Nr.	Wahlvorschlag	Stimmen	Sitze	%	Stimmenverteilung
<i>Mehrheitswahl</i>					
1	Schmidt, Heiko (Wählergruppe Feuerwehr-/Sportv)	109	1	26,1	
2	Hohmann, Andreas (Wählergruppe Feuerwehr-/Sportv)	112	1	26,8	
3	Schieder, Sandra (Wählergruppe Feuerwehr-/Sportv)	92	1	22,0	
4	Wegner, Frank (Wählergruppe Feuerwehr-/Sportv)	92	1	22,0	
5	Schneider, Roland	5	-	1,2	
6	Herzog, Michele	2	-	0,5	
7	Amthor, Andreas	2	-	0,5	
8	Hühnert, Annemarie	1	-	0,2	
9	Schulz, Michaela	1	-	0,2	
10	Herzog, Michael	1	-	0,2	
11	Nierlich, Volker	1	-	0,2	

Ortsteil-/Ortschaftsratswahl 26.05.2024 - Endgültiges Ergebnis

Ortsteil/Ortschaft 009 Unterrohn

Erfassungsstand	2 von 2	Stimmbezirk/en
Wahlberechtigte	170	(ohne Wahlschein: 138 / mit Wahlschein: 32)
Wähler	121	
Wahlbeteiligung	71,2 %	
Ungültige Stimmabgaben	4	
Gültige Stimmabgaben	117	
Gültige Stimmen	377	

Lfd. Nr.	Wahlvorschlag	Stimmen	Sitze	%	Stimmenverteilung
<i>Mehrheitswahl</i>					
1	Hill, Volker (Feuerwehrverein-Unterrohn e.V.)	93	1	24,7	
2	Rotermund, Jörg (Feuerwehrverein-Unterrohn e.V.)	88	1	23,3	
3	Müller, Anneliese (Feuerwehrverein-Unterrohn e.V.)	91	1	24,1	
4	Rössner, Dieter (Feuerwehrverein-Unterrohn e.V.)	85	1	22,5	
5	Stieler, Rene	6	-	1,6	
6	Gerlach, Holger	5	-	1,3	
7	Frisch, Kay	2	-	0,5	
8	Borrs, Kerstin	2	-	0,5	
9	Schrumpf, Katharina	2	-	0,5	
10	Schulz, Barbara	1	-	0,3	
11	Schuck, Katrin	1	-	0,3	
12	Müller, Rene	1	-	0,3	

Ortsteil-/Ortschaftsratswahl 26.05.2024 - Endgültiges Ergebnis

Ortsteil/Ortschaft 010 Dönges







Erfassungsstand 2 von 2 Stimmbezirk/en
 Wahlberechtigte 185 (ohne Wahlschein: 165 / mit Wahlschein: 20)
 Wähler 142
Wahlbeteiligung 76,8 %
 Ungültige Stimmabgaben 69
 Gültige Stimmabgaben 73
 Gültige Stimmen 226

Lfd. Nr.	Wahlvorschlag	Stimmen	Sitze	%	Stimmenverteilung
<i>Mehrheitswahl</i>					
1	Linhos, Oliver	36	1	15,9	
2	Iffland, Jens	36	1	15,9	
3	Schrön, Christoph	22	1	9,7	
4	Linhos, Andrea	22	1	9,7	
5	Ißleib, Anja	10	-	4,4	
6	Kreuzburg, Susanne	9	-	4,0	
7	Linß, Martin	8	-	3,5	
8	Reinhardt, Rene	7	-	3,1	
9	Linß, Andreas	7	-	3,1	
10	Müller, Erik	6	-	2,7	
11	Preißel, Sascha	6	-	2,7	
12	Limburg, Marcel	5	-	2,2	
13	Pilitsch, Michael	5	-	2,2	
14	Böttger, Ute	5	-	2,2	
15	Wiegand, Anja	4	-	1,8	
16	Morgenweck, Martin	4	-	1,8	
17	Laun, Madlen	4	-	1,8	
18	Linhos, Uwe	3	-	1,3	
19	Sinn, Gisela	3	-	1,3	
20	Zickler, Jens	3	-	1,3	
21	Sonstige	21	-	9,3	

Ortsteil-/Ortschaftsratswahl 26.05.2024 - Endgültiges Ergebnis

Ortsteil/Ortschaft 011 Hämbach






















Erfassungsstand 2 von 2 Stimmbezirk/en
 Wahlberechtigte 380 (ohne Wahlschein: 336 / mit Wahlschein: 44)
 Wähler 242
Wahlbeteiligung 63,7 %
 Ungültige Stimmabgaben 6
 Gültige Stimmabgaben 236
 Gültige Stimmen 536

Lfd. Nr.	Wahlvorschlag	Stimmen	Sitze	%	Stimmenverteilung
<i>Mehrheitswahl</i>					
1	Cicci, Romeo (Wählergruppe Hämbach)	171	1	31,9	
2	Dittmar, Claudia (Wählergruppe Hämbach)	106	1	19,8	
3	Fandre, Uwe (Wählergruppe Hämbach)	117	1	21,8	
4	Hommel, Ronny (Wählergruppe Hämbach)	139	1	25,9	
5	Schafenberg, Nicole	2	-	0,4	
6	Döll, Ingrid	1	-	0,2	

Ortsteil-/Ortschaftsratswahl 26.05.2024 - Endgültiges Ergebnis

Ortsteil/Ortschaft 012 Tiefenort



Erfassungsstand 3 von 3 Stimmbezirk/en
 Wahlberechtigte 2 224 (ohne Wahlschein: 1 730 / mit Wahlschein: 494)
 Wähler 1 480
Wahlbeteiligung 66,5 %
 Ungültige Stimmabgaben 94
 Gültige Stimmabgaben 1 386
 Gültige Stimmen 8 123

Lfd. Nr.	Wahlvorschlag	Stimmen	Sitze	%	Stimmenverteilung
<i>Mehrheitswahl</i>					
1	Thiel, Christine (CDU)	918	1	11,3	
2	Preißel, Heiko (CDU)	965	1	11,9	
3	Tschaar, Romy (CDU)	797	1	9,8	
4	Ebert, Achim (CDU)	754	1	9,3	
5	Lombardi, Nicole (CDU)	871	1	10,7	
6	Emmelmann, Karsten (CDU)	825	1	10,2	
7	Matthä, Sandra (CDU)	526	1	6,5	
8	Petri, Patrick (CDU)	641	1	7,9	
9	Schön, Ronny (CDU)	587	1	7,2	
10	Kaiser, Uwe (CDU)	760	1	9,4	
11	Klatt, Matthias (CDU)	439	-	5,4	
12	Gebhardt, Steven	6	-	0,1	
13	Demski, Enrico	5	-	0,1	
14	Schlotzhauer, Anett	3	-	0,0	
15	Anacker, Torsten	2	-	0,0	
16	Hill, Stefan	2	-	0,0	
17	Berger, Marcel	2	-	0,0	
18	Hoßfeld, Werner	2	-	0,0	
19	Hoffmann, Petra	1	-	0,0	
20	Hill, Renate	1	-	0,0	
21	Sonstige	16	-	0,2	

Ortsteil-/Ortschaftsratswahl 26.05.2024 - Endgültiges Ergebnis

Ortsteil/Ortschaft 013 Moorgrund

Erfassungsstand 8 von 8 Stimmbezirk/en
Wahlberechtigte 2 756 (ohne Wahlschein: 2 251 / mit Wahlschein: 505)
Wähler 1 947
Wahlbeteiligung 70,6 %
Ungültige Stimmabgaben 108
Gültige Stimmabgaben 1 839
Gültige Stimmen 5 395

















Nr.	Wahlvorschlag	Stimmen	Sitze	%	Stimmenverteilung
1	CDU	4 054	8	75,1	
2	BI	1 341	2	24,9	

- 1. Listenverbindung: CDU
- 2. Listenverbindung: BI

Ortsteil-/Ortschaftsratswahl 26.05.2024 - Endgültiges Ergebnis

Ortsteil/Ortschaft 014 Frauensee

Erfassungsstand	2 von 2	Stimmbezirk/en
Wahlberechtigte	645	(ohne Wahlschein: 562 / mit Wahlschein: 83)
Wähler	406	
Wahlbeteiligung	62,9 %	
Ungültige Stimmabgaben	11	
Gültige Stimmabgaben	395	
Gültige Stimmen	1 869	

Lfd. Nr.	Wahlvorschlag	Stimmen	Sitze	%	Stimmenverteilung
<i>Mehrheitswahl</i>					
1	Strunz, Michael (Bürgerliste Frauensee)	285	1	15,2	
2	Wohlfarth, Marc (Bürgerliste Frauensee)	264	1	14,1	
3	Mey, Kati (Bürgerliste Frauensee)	275	1	14,7	
4	Hofmann, Petra (Bürgerliste Frauensee)	148	-	7,9	
5	Sauerbrei, Silvio (Bürgerliste Frauensee)	180	-	9,6	
6	Panse, Peter (Bürgerliste Frauensee)	237	1	12,7	
7	Römhild, Lars (Bürgerliste Frauensee)	183	1	9,8	
8	Berger, Marcel (Bürgerliste Frauensee)	94	-	5,0	
9	Taeger, Simon (Bürgerliste Frauensee)	192	1	10,3	
10	Diel, Christian	4	-	0,2	
11	Bär, Gerhard	2	-	0,1	
12	Böhm, Kerstin	1	-	0,1	
13	Rost, Anita	1	-	0,1	
14	Hofer, Christine	1	-	0,1	
15	Rudolph, Enrico	1	-	0,1	
16	Weber, Marion	1	-	0,1	

Ortsteil-/Ortschaftsratswahl 26.05.2024 - Endgültiges Ergebnis

Ortsteil/Ortschaft 015 Ettenhausen a.d. Suhl

Erfassungsstand 2 von 2 Stimmbezirk/en
 Wahlberechtigte 319 (ohne Wahlschein: 283 / mit Wahlschein: 36)
 Wähler 223
Wahlbeteiligung 69,9 %
 Ungültige Stimmabgaben 14
 Gültige Stimmabgaben 209
 Gültige Stimmen 705

Lfd. Nr.	Wahlvorschlag	Stimmen	Sitze	%	Stimmenverteilung
<i>Mehrheitswahl</i>					
1	Groß, Detlef (Schlepperfreunde Ettenhausen)	155	1	22,0	
2	Hill, Bernd (Schlepperfreunde Ettenhausen)	139	1	19,7	
3	Schilling, Dirk (Schlepperfreunde Ettenhausen)	73	-	10,4	
4	Heiß, Roland (Schlepperfreunde Ettenhausen)	97	1	13,8	
5	Lämmerhirt, Renate (Schlepperfreunde Ettenhausen)	74	-	10,5	
6	Storch, Henry (Schlepperfreunde Ettenhausen)	87	1	12,3	
7	Bamberg, Diana (Schlepperfreunde Ettenhausen)	73	-	10,4	
8	Tobisch, Lara	3	-	0,4	
9	Kannegießer, Steffen	2	-	0,3	
10	Rennert, Christine	1	-	0,1	
11	Reißig, Thomas	1	-	0,1	