



Ortsteil-/Ortschaftsbürgermeisterwahl 26.05.2024 - Endgültiges Ergebnis

Gemeinde 63003 Bad Salzungen, Stadt

Ortsteil/Ortschaft 002 Hohleborn

Erfassungsstand 1 von 1 Stimmbezirk/en
Wahlberechtigte 33 (ohne Wahlschein: 25 / mit Wahlschein: 8)
Wähler 22
Wahlbeteiligung 66,7 %
Ungültige Stimmen 1
Gültige Stimmen 21

Nr.	Wahlvorschlag	Stimmen	%	Grafik
<i>Wahl ohne Bindung an zugelassene Wahlvorschläge</i>				
1	Dittmann, Sandra (Wählergruppe Hohleborn)	20	95,2	
2	Kallert, Rolf	1	4,8	






**Mehr als die Hälfte der abgegebenen gültigen Stimmen entfallen auf folgenden Bewerber:
Dittmann, Sandra (Wählergruppe Hohleborn)**

Ortsteil-/Ortschaftsbürgermeisterwahl 26.05.2024 - Endgültiges Ergebnis

Gemeinde 63003 Bad Salzungen, Stadt

Ortsteil/Ortschaft 003 Kaltenborn

Erfassungsstand 2 von 2 Stimmbezirk/en
Wahlberechtigte 347 (ohne Wahlschein: 260 / mit Wahlschein: 87)
Wähler 273
Wahlbeteiligung 78,7 %
Ungültige Stimmen 15
Gültige Stimmen 258

Nr.	Wahlvorschlag	Stimmen	%	Grafik
<i>Wahl ohne Bindung an zugelassene Wahlvorschläge</i>				
1	Kaiser, Stephanie (Freie Wähler Bad Salzungen e.V.)	236	91,5	
2	Tenner, Markus	6	2,3	
3	Poller, Peter	5	1,9	
4	Kadatz, Veit	3	1,2	
5	Wirsing, Mario	1	0,4	

6	Erbach, Susanne	2	0,8
7	Feickert, Tobias	1	0,4
8	Seifferth, Stefan	1	0,4
9	Römhild, Peggy	1	0,4
10	Ziller, Petra	1	0,4
11	Zuhr, Erhardt	1	0,4

**Mehr als die Hälfte der abgegebenen gültigen Stimmen entfallen auf folgenden Bewerber:
Kaiser, Stephanie (Freie Wähler Bad Salzungen e.V)**

Ortsteil-/Ortschaftsbürgermeisterwahl 26.05.2024 - Endgültiges Ergebnis

Gemeinde 63003 Bad Salzungen, Stadt

Ortsteil/Ortschaft 004 Kloster

Erfassungsstand 2 von 2 Stimmbezirk/en


Wahlberechtigte 636 (ohne Wahlschein: 516 / mit Wahlschein: 120)

Wähler 435

Wahlbeteiligung 68,4 %

Ungültige Stimmen 57

Gültige Stimmen 378

Nr.	Wahlvorschlag	Stimmen	%	Grafik
<i>Wahl ohne Bindung an zugelassene Wahlvorschläge</i>				
1	Gratz, Marion (CDU)	362	95,8	
2	Schmidt, Niels	1	0,3	
3	Krah, Roland	2	0,5	
4	Recknagel, Peggy	3	0,8	
5	Krah, Udo	3	0,8	
6	Schmidt, Ernst	1	0,3	
7	Simon, Michael	1	0,3	
8	Reumschüssel, Michael	1	0,3	
9	Wächtersbach, Guido	1	0,3	
10	Schmidt, Thomas	1	0,3	
11	Bartsch, Michael	1	0,3	
12	Weyh, Christian	1	0,3	


**Mehr als die Hälfte der abgegebenen gültigen Stimmen entfallen auf folgenden Bewerber:
Gratz, Marion (CDU)**

Ortsteil-/Ortschaftsbürgermeisterwahl 26.05.2024 - Endgültiges Ergebnis

Gemeinde 63003 Bad Salzungen, Stadt

Ortsteil/Ortschaft 005 Langenfeld

Erfassungsstand 2 von 2 Stimmbezirk/en
 Wahlberechtigte 722 (ohne Wahlschein: 455 / mit Wahlschein: 267)
 Wähler 685
Wahlbeteiligung 94,9 %
 Ungültige Stimmen 29
 Gültige Stimmen 656

Nr.	Wahlvorschlag	Stimmen	%	Grafik
<i>Wahl ohne Bindung an zugelassene Wahlvorschläge</i>				
1	Rübsam, Mirko	642	97,9	
2	Hinz, Rüdiger	1	0,2	
3	Schran, Roger	1	0,2	
4	Schneider, Enrico	1	0,2	
5	Denner, Mario	2	0,3	
6	Hoßfeld, Werner	1	0,2	
7	Simmroth, Mario	1	0,2	
8	Franke, Domenik	1	0,2	
9	Wiese, Michael	3	0,5	
10	Schleicher, Andre	1	0,2	
11	Miller, Victor	1	0,2	
12	Leith, Sabine	1	0,2	



**Mehr als die Hälfte der abgegebenen gültigen Stimmen entfallen auf folgenden Bewerber:
Rübsam, Mirko**

Ortsteil-/Ortschaftsbürgermeisterwahl 26.05.2024 - Endgültiges Ergebnis

Gemeinde 63003 Bad Salzungen, Stadt

Ortsteil/Ortschaft 006 Wildprechtroda

Erfassungsstand 2 von 2 Stimmbezirk/en
 Wahlberechtigte 382 (ohne Wahlschein: 310 / mit Wahlschein: 72)
 Wähler 271
Wahlbeteiligung 70,9 %
 Ungültige Stimmen 24
 Gültige Stimmen 247

Nr.	Wahlvorschlag	Stimmen	%	Grafik
<i>Wahl ohne Bindung an zugelassene Wahlvorschläge</i>				
1	Stieler, Dieter (Wählergemeinschaft Wildprechtr)	233	94,3	
2	König, Kerstin	1	0,4	
3	Eckardt, Klaus	3	1,2	
4	Prasse, Alexander	1	0,4	
5	Hahner, Klaus	1	0,4	
6	Kallenbach, Ronny	1	0,4	
7	Gobel, Gunnar	1	0,4	
8	Gobel, G.	1	0,4	
9	Walther, Fritz	2	0,8	
10	Kessler, Roland	2	0,8	
11	Lühns, Steffen	1	0,4	

**Mehr als die Hälfte der abgegebenen gültigen Stimmen entfallen auf folgenden Bewerber:
 Stieler, Dieter (Wählergemeinschaft Wildprechtr)**






Ortsteil-/Ortschaftsbürgermeisterwahl 26.05.2024 - Endgültiges Ergebnis

Gemeinde 63003 Bad Salzung, Stadt

Ortsteil/Ortschaft 007 Dorf Allendorf

Erfassungsstand 2 von 2 Stimmbezirk/en
 Wahlberechtigte 324 (ohne Wahlschein: 282 / mit Wahlschein: 42)
 Wähler 220
Wahlbeteiligung 67,9 %
 Ungültige Stimmen 15
 Gültige Stimmen 205

Nr.	Wahlvorschlag	Stimmen	%	Grafik
<i>Wahl ohne Bindung an zugelassene Wahlvorschläge</i>				

1	Wagner, Ronald (Bürger pro Dorf Allendorf)	199	97,1	
2	Franke, Benjamin	3	1,5	
3	Schrumpf, Michelle	1	0,5	
4	Herbert, Hardy	1	0,5	
5	Ranft, Lars	1	0,5	




**Mehr als die Hälfte der abgegebenen gültigen Stimmen entfallen auf folgenden Bewerber:
Wagner, Ronald (Bürger pro Dorf Allendorf)**

Ortsteil-/Ortschaftsbürgermeisterwahl 26.05.2024 - Endgültiges Ergebnis

Gemeinde 63003 Bad Salzungen, Stadt

Ortsteil/Ortschaft 008 Oberrohn

Erfassungsstand 2 von 2 Stimmbezirk/en
 Wahlberechtigte 202 (ohne Wahlschein: 180 / mit Wahlschein: 22)
 Wähler 131
Wahlbeteiligung 64,9 %
 Ungültige Stimmen 15
 Gültige Stimmen 116

Nr.	Wahlvorschlag	Stimmen	%	Grafik
<i>Wahl ohne Bindung an zugelassene Wahlvorschläge</i>				
1	Gross, Heiko (Wählergruppe Feuerwehr-/Sport)	111	95,7	
2	Amthor, Andreas	1	0,9	
3	Schneider, Roland	4	3,4	

**Mehr als die Hälfte der abgegebenen gültigen Stimmen entfallen auf folgenden Bewerber:
Gross, Heiko (Wählergruppe Feuerwehr-/Sport)**

Ortsteil-/Ortschaftsbürgermeisterwahl 26.05.2024 - Endgültiges Ergebnis

Gemeinde 63003 Bad Salzungen, Stadt

Ortsteil/Ortschaft 009 Unterrohn

Erfassungsstand 2 von 2 Stimmbezirk/en
 Wahlberechtigte 170 (ohne Wahlschein: 138 / mit Wahlschein: 32)
 Wähler 121

Wahlbeteiligung 71,2 %

Ungültige Stimmen 2

Gültige Stimmen 119

Nr.	Wahlvorschlag	Stimmen	%	Grafik
<i>Wahl ohne Bindung an zugelassene Wahlvorschläge</i>				
1	Schröder, Ronny (Feuerwehrverein-Unterrohrn)	107	89,9	
2	Gerlach, Holger	7	5,9	
3	Rotermund, Jörg	2	1,7	
4	Borrs, Kerstin	1	0,8	
5	Rodermund, Jörg	1	0,8	
6	Rismondo, Peter	1	0,8	

**Mehr als die Hälfte der abgegebenen gültigen Stimmen entfallen auf folgenden Bewerber:
Schröder, Ronny (Feuerwehrverein-Unterrohrn)**

Ortsteil-/Ortschaftsbürgermeisterwahl 26.05.2024 - Endgültiges Ergebnis

Gemeinde 63003 Bad Salzungen, Stadt

Ortsteil/Ortschaft 010 Dönges

Erfassungsstand 2 von 2 Stimmbezirk/en

Wahlberechtigte 185 (ohne Wahlschein: 165 / mit Wahlschein: 20)








Wähler 141

Wahlbeteiligung 76,2 %

Ungültige Stimmen 53

Gültige Stimmen 88

Nr.	Wahlvorschlag	Stimmen	%	Grafik
<i>Wahl ohne Bindung an zugelassene Wahlvorschläge</i>				
1	Schrön, Christoph	38	43,2	
2	Linhas, Oliver	23	26,1	
3	Linhas, Andrea	13	14,8	
4	Eberl, Michael	1	1,1	
5	Zickler, Jens	1	1,1	
6	Preißel, Florian	1	1,1	
7	Böttger, Stephan	1	1,1	
8	Böttger, Ute	2	2,3	

9	Linß, Martin	1	1,1	
10	Müller, Erik	1	1,1	
11	Limburg, Marcel	1	1,1	
12	Reinhardt, Rene	2	2,3	
13	Ißleib, Anja	1	1,1	
14	Linhos, Uwe	1	1,1	
15	Ifland, Jens	1	1,1	









**Kein Bewerber hat mehr als die Hälfte der abgegebenen gültigen Stimmen erhalten.
Es erfolgt eine Stichwahl.**

Ortsteil-/Ortschaftsbürgermeisterwahl 26.05.2024 - Endgültiges Ergebnis

Gemeinde 63003 Bad Salzungen, Stadt

Ortsteil/Ortschaft 011 Hämbach

Erfassungsstand	2 von 2	Stimmbezirk/en
Wahlberechtigte	380	(ohne Wahlschein: 336 / mit Wahlschein: 44)
Wähler	242	
Wahlbeteiligung	63,7 %	
Ungültige Stimmen	15	
Gültige Stimmen	227	

Nr.	Wahlvorschlag	Stimmen	%	Grafik
<i>Wahl ohne Bindung an zugelassene Wahlvorschläge</i>				
1	Wanderer, Birk	213	93,8	
2	Hommel, Ronny	5	2,2	
3	Romeo, Cicci	1	0,4	
4	Döll, Ingird	1	0,4	
5	Morbach, Tobias	1	0,4	
6	Weitz, Holger	1	0,4	
7	Vicktor, Sylvia	1	0,4	
8	Klaus, Ludwig	4	1,8	


**Mehr als die Hälfte der abgegebenen gültigen Stimmen entfallen auf folgenden Bewerber:
Wanderer, Birk**

Ortsteil-/Ortschaftsbürgermeisterwahl 26.05.2024 - Endgültiges Ergebnis

Gemeinde **63003 Bad Salzungen, Stadt**

Ortsteil/Ortschaft **012 Tiefenort**

Erfassungsstand 3 von 3 Stimmbezirk/en
 Wahlberechtigte 2 224 (ohne Wahlschein: 1 730 / mit Wahlschein: 494)
 Wähler 1 473
Wahlbeteiligung **66,2 %**
 Ungültige Stimmen 230
 Gültige Stimmen 1 243

Nr.	Wahlvorschlag	Stimmen	%	Grafik
<i>Wahl ohne Bindung an zugelassene Wahlvorschläge</i>				
1	Thiel, Christine (CDU)	1 151	92,6	
2	Böttger, Martin	1	0,1	
3	Thiel, Christoph	1	0,1	
4	Bosse, Danny	3	0,2	
5	Bohl, Klaus	1	0,1	
6	Krell, Uwe	1	0,1	
7	Schlotzhauer, Annett	10	0,8	
8	Kasper, Hans	1	0,1	
9	Ebert, Achim	1	0,1	
10	Bertel, Steffen	1	0,1	
11	Rubisch, Ralf	2	0,2	
12	Klatt, Matthias	2	0,2	
13	Preißel, Heiko	10	0,8	
14	Emmelmann, Karsten	5	0,4	
15	Lombardi, Nicole	8	0,6	
16	Klossek, Nicolas	1	0,1	
17	Dittrich, Karsten	1	0,1	
18	Petri, Patrick	1	0,1	
19	Demski, Enrico	7	0,6	
20	Weitz, Michael	1	0,1	
21	Karn, Christoph	1	0,1	
22	Gepert, Stiefen	1	0,1	
23	Gebardt, Steven	7	0,6	

24	Tschaar, Romy	4	0,3
25	Rug, Michael	3	0,2
26	Ulrich, Luca	1	0,1
27	Kallenbach, Anja	1	0,1
28	Kister, Tobias	3	0,2
29	Schmitt, Peter	1	0,1
30	Köhler, Torsten	1	0,1
31	Kaiser, Uwe	2	0,2
32	Berger, Marcel	2	0,2
33	Schrön, Ronny	2	0,2
34	Hirte, Christian	4	0,3
35	Ißleb, Dirk	1	0,1

**Mehr als die Hälfte der abgegebenen gültigen Stimmen entfallen auf folgenden Bewerber:
Thiel, Christine (CDU)**

Ortsteil-/Ortschaftsbürgermeisterwahl 26.05.2024 - Endgültiges Ergebnis

Gemeinde 63003 Bad Salzungen, Stadt

Ortsteil/Ortschaft 013 Moorgrund

Erfassungsstand 8 von 8 Stimmbezirk/en
 Wahlberechtigte 2 756 (ohne Wahlschein: 2 251 / mit Wahlschein: 505)
 Wähler 1 950
Wahlbeteiligung 70,8 %
 Ungültige Stimmen 182
 Gültige Stimmen 1 768

Nr.	Wahlvorschlag	Stimmen	%	Grafik
<i>Wahl ohne Bindung an zugelassene Wahlvorschläge</i>				
1	Knott, Hannes (CDU)	1 700	96,2	
2	Krause, Enrico	14	0,8	
3	Kores, Alexander	2	0,1	
4	Schlegel, Marcel	1	0,1	
5	Stöllger, Martin	2	0,1	
6	Lesser, Alexander	1	0,1	
7	Trieschmann, Lucas	1	0,1	

8	Stein, Beate	1	0,1
9	Andres, Sören	1	0,1
10	Krell, Uwe	2	0,1
11	Morgenweck, Andreas	6	0,3
12	Jorrens, Thomas	3	0,2
13	Adam, Michael	7	0,4
14	Baumbach, Ronny	1	0,1
15	Habersang, Uwe	1	0,1
16	Jarski, Antje	1	0,1
17	Reum, Andrea	2	0,1
18	Roggenbuck, Steven	1	0,1
19	Kallenbach, Mirko	2	0,1
20	Schulz, Kerstin	1	0,1
21	Schulz, Stefan	3	0,2
22	Kallenbach, Lars	1	0,1
23	Gutsche, Levin	1	0,1
24	Kämpf, Nicole	2	0,1
25	Ostermann, Jörg	1	0,1
26	Reum, Andreas	1	0,1
27	Jorenz, Thomas	2	0,1
28	Reum, Mathias	2	0,1
29	Trieschmann, Günter	1	0,1
30	Patz, Roland	1	0,1
31	Loth, Maik	1	0,1
32	Fallenstein, Markus	1	0,1
33	Gerasch, Maik	1	0,1




**Mehr als die Hälfte der abgegebenen gültigen Stimmen entfallen auf folgenden Bewerber:
Knott, Hannes (CDU)**

Ortsteil-/Ortschaftsbürgermeisterwahl 26.05.2024 - Endgültiges Ergebnis

Gemeinde 63003 Bad Salzungen, Stadt

Ortsteil/Ortschaft 014 Frauensee

Wahlberechtigte 645 (ohne Wahlschein: 562 / mit Wahlschein: 83)
 Wähler 403
Wahlbeteiligung 62,5 %
 Ungültige Stimmen 23
 Gültige Stimmen 380

Nr.	Wahlvorschlag	Stimmen	%	Grafik
<i>Wahl ohne Bindung an zugelassene Wahlvorschläge</i>				
1	Strunz, Michael	351	92,4	
2	Wohlfarth, Mark	1	0,3	
3	Wiedemann, Maria	1	0,3	
4	Panse, Peter	2	0,5	
5	Koszycki, Fronk	3	0,8	
6	Hofmann, Peter	5	1,3	
7	Böhm, Kerstin	1	0,3	
8	Mey, Kati	2	0,5	
9	Bär, Gerhard	6	1,6	
10	Soschinka, Merlin	2	0,5	
11	Taeger, Simon	2	0,5	
12	Berger, Marcel	1	0,3	
13	Hofmann, Petra	1	0,3	
14	Merdineit, Andreas	1	0,3	
15	Schütze, Gunter	1	0,3	








**Mehr als die Hälfte der abgegebenen gültigen Stimmen entfallen auf folgenden Bewerber:
 Strunz, Michael**

Ortsteil-/Ortschaftsbürgermeisterwahl 26.05.2024 - Endgültiges Ergebnis

Gemeinde 63003 Bad Salzungen, Stadt

Ortsteil/Ortschaft 015 Ettenhausen a.d. Suhl

Erfassungsstand 2 von 2 Stimmbezirk/en
 Wahlberechtigte 319 (ohne Wahlschein: 283 / mit Wahlschein: 36)
 Wähler 222
Wahlbeteiligung 69,6 %
 Ungültige Stimmen 19
 Gültige Stimmen 203

Nr.	Wahlvorschlag	Stimmen	%	Grafik
<i>Wahl ohne Bindung an zugelassene Wahlvorschläge</i>				
1	Groß, Detlef	195	96,1	
2	Rennert, Christine	2	1,0	
3	Schilling, Dirk	1	0,5	
4	Lämmerhirt, Renate	2	1,0	
5	Hill, Bernd	1	0,5	
6	Amberg, Peter	1	0,5	
7	Platt, Gerit	1	0,5	









**Mehr als die Hälfte der abgegebenen gültigen Stimmen entfallen auf folgenden Bewerber:
Groß, Detlef**

Ortsteil-/Ortschaftsbürgermeisterwahl 26.05.2024 - Endgültiges Ergebnis

Gemeinde 63051 Leimbach

Ortsteil/Ortschaft 008 Kaiseroda

Erfassungsstand 1 von 1 Stimmbezirk/en
 Wahlberechtigte 130 (ohne Wahlschein: 116 / mit Wahlschein: 14)
 Wähler 84
Wahlbeteiligung 64,6 %
 Ungültige Stimmen 11
 Gültige Stimmen 73

Nr.	Wahlvorschlag	Stimmen	%	Grafik
<i>Wahl ohne Bindung an zugelassene Wahlvorschläge</i>				
1	Hauß, Egon	63	86,3	
2	Matz, Sven	3	4,1	
3	Wings, Martin	2	2,7	
4	Fischer, Burkard	1	1,4	
5	Göhring, Yvonne	1	1,4	
6	Albrecht, Enrico	1	1,4	
7	Zacher, Kai-Uwe	1	1,4	
8	Kaiser, Jörg	1	1,4	

**Mehr als die Hälfte der abgegebenen gültigen Stimmen entfallen auf folgenden Bewerber:
Hauß, Egon**