




Haushaltsplan 2025

Kur- und Kreisstadt Bad Salzungen



<u>Inhaltsverzeichnis</u>	Seite
	III
1. Haushaltssatzung	V
2. Vorbericht	XI
3. Verwaltungshaushalt	1
- Gesamtplan	3
- Einzelpläne	4
4. Deckungskreise	149
5. Vermögenshaushalt	235
- Gesamtplan	236
- Vermögenshaushalt als Liste	237
- Einzelpläne	241
- Übersicht über die Verpflichtungsermächtigungen	344
6. Haushaltsquerschnitt	345
7. Gruppierungsübersicht	363
8. Finanzplan	375
- Einnahmen und Ausgaben nach Arten	376
- Investitionen und Investitionsförderungsmaßnahmen	380
- Investitionen und Investitionsförderungsmaßnahmen 2025 bis 2028 (als Listen)	382
9. Finanzierungsübersicht	392
10. Beurteilung der dauernden Leistungsfähigkeit	393
11. Übersicht über die Schulden	394
12. Übersicht über die Rücklagen	395
13. Übersicht über die Beteiligungen	396
14. Stellenplan	397
15. Wirtschaftspläne	
- Wirtschaftsplan der Gewog GmbH	405
- Wirtschaftsplan Neue Energien Bad Salzungen GmbH	411

**Haushaltssatzung
und
Vorbericht**

HAUSHALTSSATZUNG

Haushaltssatzung der Kur- und Kreisstadt **Bad Salzungen**

(Landkreis Wartburgkreis) für das Haushaltsjahr 2025

Auf Grund des § 55 ThürKO in der Fassung der Neubekanntmachung vom 28. Januar 2003 (GVBl. S. 41), zuletzt geändert durch Art. 33 des Gesetzes vom 2. Juli 2024 (GVBl.S. 277, 288), erlässt die Stadt Bad Salzungen folgende Haushaltssatzung:

§ 1

Der als Anlage beigefügte Haushaltsplan für das Haushaltsjahr 2025 wird hiermit festgesetzt; er schließt

im **Verwaltungshaushalt**

in den Einnahmen und Ausgaben mit **48.425.663 €**

im **Vermögenshaushalt**

in den Einnahmen und Ausgaben mit **17.135.963 €**

ab.

§ 2

Der Gesamtbetrag der Kreditaufnahmen für Investitionen und Investitionsförderungsmaßnahmen wird auf 2.054.876 € festgesetzt.

§ 3

Der Gesamtbetrag der Verpflichtungsermächtigungen im Vermögenshaushalt wird auf 10.195.290 € festgesetzt.

§ 4

Der Höchstbetrag der Kassenkredite zur rechtzeitigen Leistung von Ausgaben nach dem Haushaltsplan wird auf 6.500.000 € festgesetzt.

§ 5

Die Deckungskreise im Verwaltungshaushalt sind der entsprechenden Anlage zu entnehmen. Bei Verwendung von Maßnahmenummern im Vermögenshaushalt sind die Einnahmen der Maßnahme grundsätzlich zweckgebunden für die Ausführung der Maßnahme einzusetzen. Mehreinnahmen berechtigen in diesen Fällen zu entsprechenden Mehrausgaben. Mehrere Ausgaben einer Maßnahme sind untereinander deckungsfähig. Die geplanten eigenen Einnahmen sind als Mindestzielstellung anzusehen. Die finanziellen Mittel für Ausgaben sind sparsam und mit höchster Effektivität zu verwenden.

§ 6

Es gilt der vom Stadtrat am 04.12.2024 beschlossene Stellenplan.

§ 7

Der Bürgermeister wird ermächtigt, haushaltsrechtliche Maßnahmen zu treffen, die sich aus der Anpassung an das Besoldungsrecht, an andere Bestimmungen oder an das Tarifrecht zwingend ergeben. Er kann freiwerdende Planstellen für andere Bereiche in Anspruch nehmen.

§ 8

Diese Haushaltssatzung tritt mit dem 1. Januar 2025 in Kraft.

Bad Salzungen, den 13.12.2024

Stadt Bad Salzungen



(Siegel)

Bohl
Bürgermeister

Nachrichtlich

Die Steuersätze (Hebesätze) für nachstehende Gemeindesteuern wurden in der Hebesatzsatzung wie folgt festgesetzt:

1. Grundsteuer
 - a) für die land- und forstwirtschaftlichen Betriebe (A) 271 v. H.
 - b) für die Grundstücke (B) 389 v. H.

2. Gewerbesteuer 395 v. H.

II. Rechtsaufsichtliche Genehmigung der Haushaltssatzung der Stadt Bad Salzungen für das Haushaltsjahr 2025

Haushaltssatzung und Haushaltsplan der Kur- und Kreisstadt Bad Salzungen (Landkreis Wartburgkreis) für das Haushaltsjahr 2025; Beschluss-Nr. BV/0168/2024 und BV/0169/2024 vom 04.12.2024

Aufgrund der Thüringer Gemeinde- und Landkreisordnung (Thüringer Kommunalordnung – ThürKO) in der Fassung der Neubekanntmachung vom 28. Januar 2003 (GVBl. S. 41), zuletzt geändert durch Art. 33 des Gesetzes vom 02.07.2024 (GVBl. S. 277,288) ergeht folgender

Bescheid

1. Von den in der Haushaltssatzung 2025 getroffenen Festsetzungen werden:
 - a) der auf 2.054.876 Euro festgesetzte Gesamtbetrag der Kredite für Investitionen und Investitionsförderungsmaßnahmen genehmigt.
 - b) die auf 10.195.290 Euro (Gesamtbetrag) festgesetzten Verpflichtungsermächtigungen für Investitionen und Investitionsförderungsmaßnahmen genehmigt.

2. Dieser Bescheid ergeht kostenfrei. Auslagen werden nicht erstattet.

III. Auslegungshinweis

Die vorliegende Haushaltssatzung für das Haushaltsjahr 2025 sowie der Bescheid der Kommunalaufsicht vom 12.12.2024 werden hiermit öffentlich bekannt gemacht.

Der Haushaltsplan liegt zur Einsichtnahme in der Zeit vom

17.12.2024 bis 03.01.2025

im Bürgerbüro der Stadtverwaltung Bad Salzungen, Ratsstraße 2 und in der Finanzverwaltung der Stadtverwaltung Bad Salzungen, Entleich 8, Zimmer 1 während der allgemeinen Dienststunden öffentlich aus.

Darüber hinaus ist eine Einsichtnahme bis zur Entlastung und Beschlussfassung über die Jahresrechnung 2025 unter oben genannter Anschrift der Finanzverwaltung möglich.

Bad Salzungen, den 13.12.2024

Stadtverwaltung Bad Salzungen

gez. Bohl
Bürgermeister

Die Bekanntmachung erfolgt gemäß § 18 Abs. 1 der Hauptsatzung der Stadt Bad Salzungen am 17.12.2024 auf der Internetseite der Stadt Bad Salzungen unter der Adresse „<https://badsalzungen.de/de/Bekanntmachungen.html>“.



Vorbericht zum Haushaltsplan 2025

Rückblick auf das abgeschlossene Haushaltsjahr 2023

Die Haushaltssatzung mit ihren Anlagen wurde in der Sitzung des Stadtrates am 07.12.2022 (BV/0150/2022) mit folgenden Eckdaten beschlossen:

	<i>Werte in Euro</i>
Verwaltungshaushalt in Einnahme und Ausgabe	45.410.961
Vermögenshaushalt in Einnahme und Ausgabe	20.770.456
Gesamthaushalts in Einnahme und Ausgabe	66.181.417

Der Gesamtbetrag der **Kreditaufnahmen** für Investitionen und Investitionsförderungsmaßnahmen wurde auf 1.509.612 € festgesetzt.

Im Vermögenshaushalt wurden **Verpflichtungsermächtigungen** nach § 59 ThürKO zur Leistung von Ausgaben für Investitionen und Investitionsförderungsmaßnahmen zu Lasten späterer Haushaltsjahre in Höhe von 10.700.250 € vorgesehen.

Der **Höchstbetrag** der **Kassenkredite** wurde auf 6.500.000 € bestimmt. Dieser war kleiner als ein Sechstel der Einnahmen des Verwaltungshaushaltes und unterlag damit keiner Genehmigungspflicht gem. § 65 ThürKO.

Die **Hebesätze** für die Realsteuern entsprachen der Hebesatzsatzung der Stadt Bad Salzungen und betragen für:

	<i>Werte in %</i>
Grundsteuer A für land- und forstwirtschaftliche Betriebe	271
Grundsteuer B für Grundstücke	389
Gewerbesteuer	395

Die rechtsaufsichtliche Genehmigung der Kommunalaufsicht des Landratsamtes Wartburgkreis zur Haushaltssatzung nebst Anlagen wurde mit Schreiben vom 16.12.2022 erteilt. Die Ausfertigung und die öffentliche Bekanntmachung der Haushaltssatzung 2023 wurde darin ausdrücklich zugelassen.

Die Haushaltssatzung der Stadt Bad Salzungen für das Haushaltsjahr 2023 wurde am 07.01.2023 im Amtsblatt der Stadt Bad Salzungen öffentlich bekannt gemacht und ist damit rückwirkend zum 01.01.2023 in Kraft getreten.

Für das Haushaltsjahr 2023 war kein Nachtrag erforderlich. Geplante Vorhaben im Verwaltungs- und Vermögenshaushalt konnten begonnen, fortgeführt oder fertiggestellt werden. Einige Maßnahmen wurden nicht begonnen.

Die Haushaltsrechnung für das Haushaltsjahr 2023 konnte ausgeglichen abgeschlossen werden. Bei einer Pflichtzuführung von rd. 894 T€ konnten dem Vermögenshaushalt im Rahmen des Jahresabschlusses rd. 5.360 T€ zugeführt werden.

Abschließend musste der allgemeinen Rücklage ein Betrag von rd. 1.695 T€ entnommen werden, deren Bestand sich damit nach Abschluss des Haushaltsjahres 2023 auf rd. 5.210 T€ beläuft. Die nach § 20 Abs. 2 S. 2 ThürGemHV vorzuhaltende Mindestrücklage konnte mit der Jahresrechnung 2023 nachgewiesen werden. Der geplante Kredit musste nicht in Anspruch genommen werden.

Blick auf das laufende Haushaltsjahr 2024

Die städtische Haushaltssatzung 2024 inklusive aller Anlagen wurde durch den Stadtrat Bad Salzungen (BV/0159/2023) in dessen Sitzung am 06.12.2023 mit folgenden Eckdaten beschlossen:

	<i>Werte in Euro</i>
Verwaltungshaushalt in Einnahme und Ausgabe	45.959.967
Vermögenshaushalt in Einnahme und Ausgabe	22.914.271
Gesamthaushalts in Einnahme und Ausgabe	68.874.238

Der Gesamtbetrag der **Kreditaufnahmen** für Investitionen und Investitionsförderungsmaßnahmen wurde auf 1.553.123 € festgesetzt.

Im Vermögenshaushalt wurden **Verpflichtungsermächtigungen** nach § 59 ThürKO zur Leistung von Ausgaben für Investitionen und Investitionsförderungsmaßnahmen zu Lasten späterer Haushaltsjahre in Höhe von 9.150.000 € vorgesehen.

Der **Höchstbetrag** der **Kassenkredite** wurde auf 6.500.000 € bestimmt. Damit war der Höchstbetrag kleiner als ein Sechstel der Einnahmen des Verwaltungshaushaltes und unterlag damit keiner Genehmigungspflicht gem. § 65 ThürKO.

Die **Hebesätze** für die Realsteuern entsprechen der Hebesatzsatzung der Stadt Bad Salzungen und betragen für:

	<i>Werte in %</i>
Grundsteuer A für land- und forstwirtschaftliche Betriebe	271
Grundsteuer B für Grundstücke	389
Gewerbesteuer	395

Die rechtsaufsichtliche Genehmigung der Kommunalaufsicht des Landratsamtes Wartburgkreis zur Haushaltssatzung nebst Anlagen wurde mit Schreiben vom 12.12.2023 erteilt. Die Ausfertigung und die öffentliche Bekanntmachung der Haushaltssatzung 2024 wurde darin ausdrücklich zugelassen.

Die Haushaltssatzung der Stadt Bad Salzungen für das Haushaltjahr 2024 wurde am 13.01.2024 in einer Sonderausgabe des Amtsblattes der Stadt Bad Salzungen öffentlich bekannt gemacht und ist damit rückwirkend zum 01.01.2024 in Kraft getreten.

Das Aufstellungsverfahren zur Haushaltssatzung 2024 begann mit der Eckwertevorgabe des Fachdienstes Haushalt und Buchhaltung. In diesem ersten Planungsschritt wurden die Finanzplanwerte für das zu planende Haushaltsjahr aus der Finanzplanung des Vorjahres übernommen.

Nach der Zusammenstellung der Bedarfsmeldungen mittelbewirtschaftender Fachbereiche wurde der Haushaltsplanentwurf intern mit den Fachbereichen beraten. Obgleich sich die Mittel des Kommunalen Finanzausgleichs seitens des Landes in den vergangenen Jahren kontinuierlich verbesserten, steigen die Ausgaben in Folge der wirtschaftlichen Ereignisse, Tarifierhöhungen sowie bei der Kreisumlage stetig an. Dies hat zur Folge, dass die höheren Einnahmen größtenteils zur Finanzierung des laufenden Betriebes – somit im Verwaltungshaushalt – verwendet werden.

Über die Pflichtzuführung hinaus, können dem Vermögenshaushalt vom Verwaltungshaushalt im Jahr 2024 planungsseitig nur rd. 1.264 T€ zur Finanzierung der Investitionen zugeführt werden.

Um den Ausgleich des Vermögenshaushaltes herstellen zu können, wurden die angemeldeten Investitionsbedarfe in Form einer Prioritätenliste gewichtet. Der Fehlbetrag des Vermögenshaushaltes konnte so erheblich reduziert und der Ausgleich schließlich über den Weg einer Entnahme aus der allgemeinen Rücklage sowie einer geplanten Kreditaufnahme hergestellt werden.

Im **Verwaltungshaushalt** zeigten sich im Rahmen der Haushaltsüberwachung bis Mitte November 2024 folgende nennenswerte Änderungen zum Planansatz:

Einnahmen

Die Stadt erhielt eine allgemeine Stabilisierungszuweisung in Höhe von 75 T€, welche nicht geplant war. Die Gewinnausschüttung (Gas) liegt mit rd. 48 T€ über dem Planansatz von 206 T€. Bereits jetzt ist abzusehen, dass aufgrund weitsichtiger Planung der Stadtkasse durch Geldanlagen am Kapitalmarkt die Zinseinnahmen gegenüber dem Planansatz deutlich gesteigert werden. Das derzeitige Soll liegt mit rd. 280 T€ weit über dem Ansatz in Höhe von 10 T€. Jedoch werden infolge der Steuerschätzung Oktober 2024 niedrigere Einnahmen bei der Einkommensteuer (- 242 T€) und der Umsatzsteuer (- 29 T€) prognostiziert. Ebenso ist bei der Gewerbesteuer mit deutlichen Mindereinnahmen im sechsstelligen Bereich zu rechnen.

Ausgaben

Angesichts der Haushaltsüberwachung ist erkennbar, dass die Ausgabeansätze in der Gruppierung 5 (vornehmlich im Bereich der Bewirtschaftungskosten) sowie in der Gruppierung 4 (Personalkosten) nicht ausgeschöpft werden. Infolgedessen kann davon ausgegangen werden, dass der Verwaltungshaushalt einen positiven Abschluss erreicht.

Im **Vermögenshaushalt** wurden die im Vorjahr begonnenen Maßnahmen fortgeführt. Neue Vorhaben wurden begonnen und teilweise abgeschlossen. Nachfolgende Maßnahmen stellen einen Überblick dar:

Bad Salzungen (ohne Ortsteile)

4645.9610	Außenspielgeräte Kita Regenbogenland Haus I
6150.950	Äußere Erschließung Gartenstadt Allendorf
6300.325	August-Bebel-Straße, IV. Bauabschnitt
6300.366	Hertelstraße
6300.368	Franckestraße
7690.299	Bushaltestelle Klinikum
4640.9400	Sanierung Ökumenische Kindertagesstätte „St. Elisabeth“
0601.901	Verwaltungsgebäude und Stützmauer Entleich

OT Allendorf

6150.953	Neugestaltung Gänserasen
----------	--------------------------

OT Witzelroda

1300.9351	Erwerb MTW für die Feuerwehr
6300.340	Meininger Straße

OT Ettenhausen

6302.378	Nebenanlagen Suhltalstraße
----------	----------------------------

OT Etterwinden

1300.9880	Zuschuss Löschwasserzisterne
-----------	------------------------------

OT Tiefenort

5626.409	Baustraße und Teilrückbau Gebäude Kegler/Schützen (Kaffeetälchen)
6150.908	Zuwegung Grundschule
8802.067	Erdfallgebiet

OT Langenfeld

5621.061	Anbau Sportlerheim Langenfeld einschl. Beregnungsanlage
6300.270	Schutzstraße

OT Dönges

7500.501	Trauerhalle Dönges
----------	--------------------

Da gegenwärtig noch nicht feststeht, in welcher Höhe Haushaltsreste entstehen, ist eine Aussage über den Abschluss des Vermögenshaushaltes noch nicht möglich. Ferner haben die Planungen der vergangenen Jahre gezeigt, dass die von den Fachdiensten angemeldeten Bedarfe aufgrund Preissteigerungen meist nicht ausreichend sind.

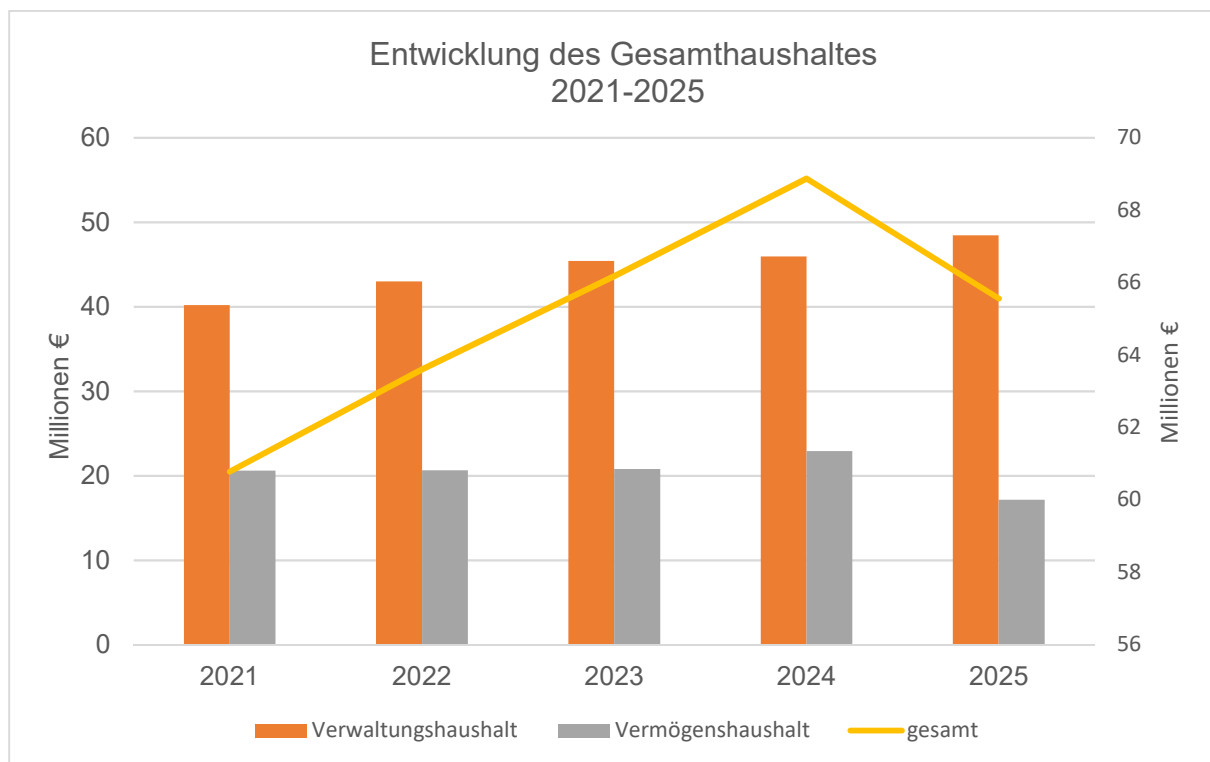
Bisher konnte auf die geplante Kreditaufnahme verzichtet werden. Ob dieser noch benötigt wird, zeigt der Jahresabschluss 2024. Der Kassenkredit musste bislang nicht in Anspruch genommen werden.

Ausblick auf das Haushaltsjahr 2025

Das Volumen des Haushalts 2025 beläuft sich insgesamt auf 65.561.626 €, davon entfallen 48.425.663 € auf die Finanzierung des „laufenden Betriebes“, den Verwaltungshaushalt und 17.135.963 € auf den investiven Vermögenshaushalt. Im Vergleich zum Vorjahr sinkt das Volumen des Gesamthaushaltes um rd. 5 %.

Im Folgenden ist die Entwicklung des Haushaltsvolumens dargestellt. Im Weiteren wird auf die Entwicklung der Einnahme- und Ausgabeansätze der Hauptgruppen im Vorjahresvergleich verwiesen.

Haushalt	2021	2022	2023	2024	2025
Werte in T€					
VWH	40.167	42.987	45.411	45.960	48.426
VMH	20.617	20.618	20.770	22.914	17.136
gesamt	60.784	63.605	66.181	68.874	65.562



Eine Kreditaufnahme zur Finanzierung notwendiger Investitionen und Investitionsförderungsmaßnahmen im Vermögenshaushalt wird in Höhe von 2.054.876 € vorgesehen. Verpflichtungsermächtigungen für die Haushaltsjahre sind im Vermögenshaushalt in Höhe von 10.195.290 € eingeplant.

Der Höchstbetrag der Kassenkredite wird auf 6.500.000 € festgesetzt.

Die Hebesätze sind aufgrund der Hebesatzsatzung unverändert wie folgt festgesetzt:

	<i>Werte in %</i>
Grundsteuer A für land- und forstwirtschaftliche Betriebe	271
Grundsteuer B für Grundstücke	389
Gewerbesteuer	395

Die Umsetzung der Grundsteuerreform erfolgt laufend. Die Reform soll für die Stadt aufkommensneutral umgesetzt werden. Voraussichtlich anstehende Hebesatzänderungen sollen im ersten Halbjahr 2025 umgesetzt werden.

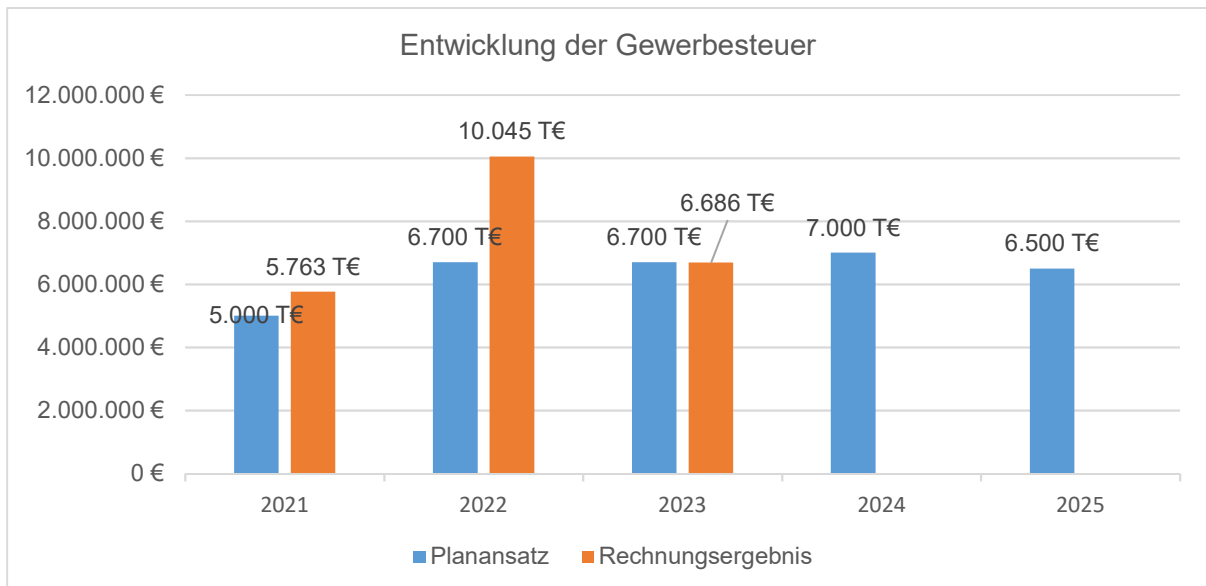
Entwicklung der Einnahmen und Ausgaben im Haushaltsjahr 2025

Einnahmen des Verwaltungshaushaltes

- Hauptgruppe 0 – Steuern, Allgemeine Zuweisungen

Gewerbesteuer

Insbesondere der Ansatz bei der *Gewerbesteuer* war in den vergangenen Jahren starken Schwankungen unterworfen. Nachstehende Tabelle zeigt den Ansatz sowie das jeweilige Rechnungsergebnis der Gewerbesteuer in den letzten 5 Jahren:



Der Ansatz der Gewerbesteuer für 2025 wurde nach aktuellen Berechnungen unter Berücksichtigung bereits vorliegender Abrechnungs- und Vorauszahlungsbescheide und in einer Höhe von 6.500 T€ geplant.

In Anbetracht der Satzungsänderung zur Hundesteuer und der damit verbundenen Erhöhung der Steuer, wurde der Ansatz auf 141 T€ kalkuliert und steigt gegenüber dem Vorjahr um 33 T€.

Einkommensteuer/Umsatzsteuer

Bei den Einnahmen aus den Gemeindeanteilen an der *Einkommensteuer* und der Umsatzsteuer ist eine Steigerung gegenüber dem Vorjahr zu verzeichnen. Die Einnahmen aus Gemeindeanteilen an der Einkommensteuer steigen gegenüber dem Ansatz 2024 um rd. 495 T€ auf 8.907 T€, die zu erwartenden Einnahmen aus dem Gemeindeanteil der *Umsatzsteuer* sinken gegenüber dem Ansatz 2024 um 9,7 T€ auf 1.687 T€. Die Haushaltsansätze wurden dabei auf Basis der letzten vorliegenden Steuerschätzung von Oktober 2024 berechnet.

Schlüsselzuweisung

Der Bescheid des Thüringer Ministeriums für Inneres und Kommunales über die Höhe der 2025 zu erwartenden *Schlüsselzuweisung* liegt gegenwärtig noch nicht vor. Der in der Haushaltsplanung vorgesehene Ansatz in Höhe v. 11.409 T€ basiert auf einer Modellrechnung vom 15.08.2024. Die Volkszählung (Zensus) mit Stichtag 15.05.2022 hat ergeben, dass die Stadt Bad Salzungen weniger Einwohner als die gegenwärtig und bisher gültige Bevölkerungszahl aus der amtlichen Bevölkerungsfortschreibung hat. Aus diesem Grund wurden die Einnahmen aus Schlüsselzuweisungen vorsorglich niedriger angesetzt. Im Vergleich zum Vorjahr ergibt sich dennoch eine Verbesserung bei dieser Einnahmeposition um rd. 588 T€.

Entwicklung der Schlüsselzuweisung

Haushaltsjahr	Rechnungsergebnis bzw. Planansatz in T€	Grundbetrag in €
2021	9.115	689,44
2022	9.617	741,94
2023	10.581	783,51
2024	10.820	825,39
2025	11.409	867,09

Mehrbelastungsausgleich

Entsprechend des Thüringer Finanzausgleichgesetzes beträgt der Mehrbelastungsausgleich für selbstständige Gemeinden 45 € pro Einwohner. Damit ergibt sich ein Planansatz von 1.222,9 T€. Im Vergleich zum Vorjahr entspricht dies einer Steigerung um rd. 0,8 %.

Sonderlastenausgleich Kurorte

Der Sonderlastenausgleich für Kurorte wurde im Haushalt 2025 in Höhe der kassenwirksamen Einnahmen des Jahres 2024 eingeplant und beläuft sich auf 977,7 T€. Dies entspricht im Vergleich zum Vorjahr einer Verringerung um 22,3 T€. Die neue Berechnung erfasst alle Kur- und Erholungsorte, wobei bis zum Jahr 2023 nur Kurorte berücksichtigt wurden. Ferner wurden neu hinzugekommene Kurorte sowie die fehlenden Übernachtungen durch den Wegfall der Jugendherberge einbezogen.

- Hauptgruppe 1 – Einnahmen aus Verwaltung und Betrieb

Bei den Einnahmen aus Verwaltung und Betrieb sind im Vergleich zu 2024 Erhöhungen der Einnahmen von rd. 1.574 T€ zu verzeichnen und verteilen sich auf nachfolgende einzelne Gruppierungen:

Verwaltungsgebühren

In der Gruppierung der Verwaltungsgebühren steigen die Einnahmen um rd. 30 T€. Im Wesentlichen ist diese Erhöhung auf die Planansätze der HHSt. 1110.1000 der Verwaltungsgebühren im Meldewesen zurückzuführen.

Benutzungsgebühren

In dieser Gruppierung steigen die Einnahmen im Vergleich zum Vorjahr um rd. 170 T€ von 1.725 T€ auf insgesamt 1.895 T€. Dies ist insbesondere auf die erhöhten Einnahmeansätze bei den Betreuungsgebühren im Bereich der Kindertagesstätten von rd. 183 T€, in Folge der ab 2025 geltenden Gebührensatzung zu begründen. Im Zuge der bevorstehenden 1250-Jahrfeier wurden höhere Einnahmen (+ 61 T€) bei den Eintrittsgeldern veranschlagt. Demgegenüber stehen jedoch reduzierte Einnahmen aus den Mietnebenkosten im Bereich Liegenschaften ((UA 8806) für den Wohnblock in der D. S. Allende-Straße 26-36 in Höhe von 107 T€.

Einnahmen aus Verkauf

In dieser Gruppierung sind die Einnahmen für das Essengeld der städtischen Kindereinrichtungen enthalten und wurden aufgrund der geplanten Erhöhung mit rd. 494 T€ geplant. Dies entspricht einer Erhöhung des Ansatzes gegenüber dem Vorjahr von rd. 95 T€. Aufgrund des vorliegenden Forstwirtschaftsplanes ist mit niedrigeren Einnahmen bei dem Verkaufserlös von Nutzholz (- 35 T€) gegenüber dem Vorjahr zu rechnen.

Mieten und Pachten

Die Planansätze im Bereich der Einnahmen aus Mieten und Pachten verringern sich gegenüber dem Vorjahr um rd. 32 T€ auf 763 T€. Dies ist u.a. auf niedrigere Planansätze bei den Mieten für den Wohnblock in der Dr.- S.- Allende-Str. 26-36 (- 35 T€) und bei den Mieten für Wohnungen und Gewerbe im UA 0200 (- 10 T€) zurückzuführen. Diese Verschlechterungen können durch höhere Planansätze in der HH-Stelle 0350.1402 – Mieten und Pachten für Garagengrundstücke (+ 23 T€) aufgrund der Umverlegung der Grundsteuer auf die Pächter teilweise kompensiert werden.

Zuweisungen und Zuschüsse für laufende Zwecke

Die Zuweisungen und Zuschüsse für laufende Zwecke erhöhen sich mit der Haushaltsplanung 2025 um rd. 1.503 T€ auf 6.289 T€. Diese Verbesserung ergibt sich insbesondere aus nachstehend aufgeführten Veranschlagungen:

- Die Einnahmen der Landespauschalen für Kinder in Kindertagesstätten steigen von 447 € auf 515 € pro Kind und erhöhen sich insgesamt um 1.377 T€ auf 3.945 T€.
- Aufgrund der Erhöhung der Basisvergütung steigt die Zuweisung für behindertengerechten Mehraufwand in den Kindertagesstätten auf 617 T€. Im Haushaltsjahr 2024 betrug der Ansatz 370 T€.

- Der Ansatz bei der HH-Stelle 3400.1780 - Sponsoring für Veranstaltungen wurde anlässlich der bevorstehenden 1250-Jahrfeier um 30 T€ auf 60 T€ erhöht.
- Hauptgruppe 2 – Sonstige Finanzeinnahmen

In der Hauptgruppe 2 ist ebenfalls eine Erhöhung der Einnahmeansätze von rd. 224 T€ auf ein Gesamtvolumen von 1.912 T€ zu verzeichnen.

Zinseinnahmen

Im Haushaltsjahr 2023 konnten rd. 66 T€ als Zinseinnahmen aus Festgeldanlagen veranschlagt werden. Aufgrund der verbesserten Zinsbedingungen können für 2025 150 T€ in Ansatz gebracht werden, was eine erhebliche Verbesserung bedeutet.

Ausgaben des Verwaltungshaushaltes

- Hauptgruppe 4 – Personalausgaben

HGr. 4	2021 in T€	2022 in T€	2023 in T€	2024 in T€ Ansatz	2025 in T€ Ansatz
in T€	12.865	14.293	15.680	17.510	18.612

Der Gesamtansatz der Hauptgruppe 4 beläuft sich auf insgesamt 18.611.983 € und steigt somit um 6,29 % gegenüber dem Vorjahr.

In der Haushaltsplanung wurde eine zu erwartende Tarifierhöhung von 2,5 % bei den Tarifbeschäftigten veranschlagt. Bis zum Abschluss der Haushaltsplanung gab es noch keine Einigung der Tarifparteien. Für die Beamten wurde eine Anpassung der Besoldung von 5,5 % berücksichtigt. Ebenfalls in die Planung einbezogen wurde die Reduzierung der Versorgungsumlage für Beamte von 39 % auf 37,5 % und die steigenden Kosten bei der Sozialversicherung. Durch den steigenden Personalschlüssel ergeben sich im Bereich der Kindereinrichtungen beim pädagogischen Personal rechnerisch neue Stellen.

- Hauptgruppe 5/6 – sächlicher Verwaltungs- und Betriebsaufwand

Mit einem Ansatz für 2025 von rd. 11.415 T€ ist auch für das Planjahr 2025 ein leichter Anstieg der Ausgaben (+ 159 T€) zu erkennen. Im Vergleich zum Vorjahr entspricht dies einer Steigerung um 1,4 %. Ausschlaggebend hierfür sind insbesondere die Steigerungen bei den Materialkosten.

- Hauptgruppe 7 – Zuweisungen und Zuschüsse

In dieser Hauptgruppe steigt der Ausgabeansatz um 480 T€ auf rd. 5.493 T€ gegenüber dem Vorjahr. Der höchste Aufwuchs ergibt sich bei den Zuschüssen an die freien Träger von Kindereinrichtungen, der 4.861 T€ beträgt (vgl. 2024: 4.377 T€). Dies

entspricht einem prozentualen Anstieg von rd. 11 % im Vergleich zum Vorjahr. Auch hier schlägt sich die Umsetzung des höheren Personalschlüssels nieder.

Trotz angespannter Finanzlage enthält der Haushaltsplan 2025 wieder vielfältige Zuschüsse und Unterstützungen an Vereine und Verbände, insbesondere für die Umsetzung der Jahrfeier.

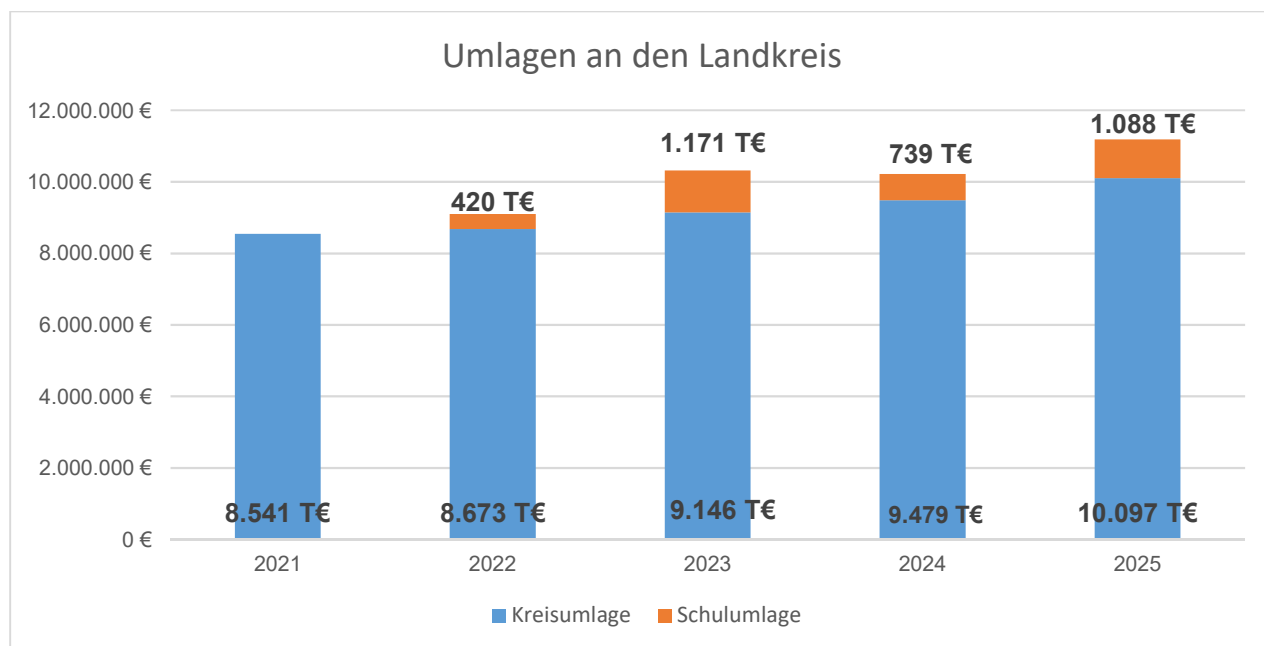
- Hauptgruppe 8 – Sonstige Finanzausgaben

allgemeine Umlagen

Die zu erwartende *Kreisumlage* wurde der Stadt Bad Salzungen mit Schreiben vom 02.09.2024 mitgeteilt und basierte auf einem Kreisumlagesatz von 35,244 %. Während der Planungszeit wurde der Stadt ein neu kalkulierter Hebesatz von 34,694 % mitgeteilt, welcher im Haushaltsplan berücksichtigt wurde. (Vorjahr: 33,782 %). Somit beläuft sich die Höhe der Kreisumlage 2025 auf 10.097 T€ (Vorjahr: 9.479 T€) und steigt damit im Vergleich zum Vorjahr um 618 T€.

Aufgrund des ebenso steigenden Hebesatzes von 2,635 % auf 3,737 % erhöht sich die *Schulumlage* von 739 T€ im Vorjahr um 349 T€ auf 1.088 € für das Jahr 2025.

Der Anteil der zu leistenden Kreis- und Schulumlage an den Gesamtausgaben des Verwaltungshaushaltes entspricht rd. 23 %.



Umlagen gesamt	8.541 T€	9.093 T€	10.317 T€	10.218 T€	11.185 T€
-------------------	----------	----------	-----------	-----------	-----------

Zuführung zum Vermögenshaushalt

Die Zuführung an den Vermögenshaushalt fällt planungsseitig um rd. 189 T€ geringer aus als im Vorjahr. Der Zuführungsbetrag in Höhe von 1.075 T€ liegt über der Pflichtzuführung von 784 T€. Die dauernde Leistungsfähigkeit der Stadt liegt im Haushaltsjahr 2025 bei 84 €.

Vermögenshaushalt

Der Vermögenshaushalt hat im Jahr 2025 ein Volumen von 17.135.963 €. Gegenüber dem Haushalt 2024 ist dies eine Verringerung des Haushaltsvolumens in Höhe von 5.778.308 €. Diese Veränderungen lassen sich durch folgende Veranschlagungen begründen:

Einnahmen des Vermögenshaushaltes

- Hauptgruppe 30 – Zuführung vom Verwaltungshaushalt

Die Zuführung vom Verwaltungshaushalt in Höhe von insgesamt 1.075 T€ beinhaltet die Pflichtzuführung in Höhe von rd. 784 T€ (Höhe der ordentlichen Tilgung). Die geplante Zuführung fällt um rd. 189 T€ geringer aus als im Vorjahr.

- Hauptgruppe 31 – Entnahme aus der Rücklage

Die Haushaltsplanung 2025 enthält eine Entnahme aus der allgemeinen Rücklage von rd. 123 T€ (vgl. 2024: 4.154 T€). Zur Deckung des Fehlbetrages aus Gebührenmindereinnahmen beim Friedhof ist vorgesehen, der Sonderrücklage (Gebührenausgleichsrücklage) einen Betrag in Höhe von rd. 194 T€ zu entnehmen. Mit einem voraussichtlichen Stand in Höhe von 282 T€ zum 31.12.2024 verringert sich die Sonderrücklage somit auf 88 T€.

- Hauptgruppe 34 – Einnahmen aus der Veräußerung von Sachen des Anlagevermögens und Abwicklung von Baumaßnahmen

Gegenüber der Planung im letzten Jahr ist in 2025 ein Minus in Höhe von rd. 153 T€ zu verzeichnen, welches auf den geringeren Ansatz bei den Einnahmen aus Grundstücksverkäufen zurückzuführen ist.

- Hauptgruppe 35 – Beiträge und ähnliche Entgelt

In dieser Gruppierung sinken die Einnahmen um 83 T€ auf 215 T€. Abgerechnet werden die Straßen Am Lindenberg im OT Kloster (125 T€) sowie die Weiterreichung der Parkgebühren an die DSK (90 T€).

- Hauptgruppe 36 – Zuweisungen und Zuschüsse für Investitionen und Investitionsförderungsmaßnahmen

In den Einnahmen dieser Hauptgruppe besteht ein unmittelbarer Zusammenhang zu den laufenden und geplanten Investitionen und Investitionsförderungsmaßnahmen. Insgesamt beträgt der Ansatz in dieser Gruppierung 11.591 T€. Wie auch im Vorjahr ist die kommunale Investitionspauschale in der Planung mit 653 T€ enthalten (Vorjahr: 649 T€).

- Hauptgruppe 37 – Einnahme aus Krediten

Eine Kreditaufnahme für Investitionen ist in Höhe von 2.055 T€ vorgesehen.

Ausgaben Vermögenshaushalt

Mit den o. g. genannten Einnahmen sollen schwerpunktmäßig nachfolgende Maßnahmen im Jahr 2025 fortgesetzt bzw. begonnen werden:

Umbau zum Bürgerdienstleistungszentrum (BDZ) Entleich 6 Die Bauausführung des BDZ soll im Frühjahr 2025 beginnen. Hier soll eine neue Anlaufstelle der Verwaltung entstehen, in der alle bürgernahen Dienstleistungen (Bürgerbüro, Standesamt, Friedhofsverwaltung und der Fachdienst Ordnung und Sicherheit für die Bewohner der Stadt Bad Salzungen und ihrer Ortsteile zentralisiert werden und barrierefrei zu erreichen sind.	4.195 T€
Multifunktionales Gebäude und Bauhof OT Hämbach Das Multifunktionsgebäude in Hämbach wird die Nutzungen als Bauhofstandort und Dorfgemeinschaftshaus in einem zentralen Objekt vereinen. Dies war auch für den Fördermittelgeber, das Thüringer Landesamt für Landwirtschaft und Ländlichen Raum (TLLLR) mit dem Dorferneuerungsprogramm, ein ausschlaggebender Fakt dieses Projekt zu bewilligen. Die Planung ist bereits bis zur Ausführungsreife fortgeschritten, so dass im Frühjahr 2025 mit dem Bau begonnen werden kann.	1.500 T€
Sanierung Sportstätte „Herrstatt“ OT Tiefenort Die Sportanlage auf der Heerstatt in Tiefenort soll neben einem Kunstrasen-Kleinspielfeld für die ortsansässigen Fußballvereine auch eine Tartanlaufbahn mit Weitsprunggrube sowie einen Kugelstoß-Platz bekommen. Durch die zusätzlichen Angebote bietet die neue Anlage vor allem für den Schulsport einen erheblichen Mehrwert. Daher wird diese Maßnahme mit der Beteiligung des Landkreises durchgeführt. Sollte die Förderung bewilligt werden, ist geplant die Maßnahme 2025 zu beginnen.	785 T€
Nebenanlagen Suhlalstraße OT Ettenhausen Die Sanierung der Ortsdurchfahrt von Ettenhausen a. d. Suhl ist eine Gemeinschaftsmaßnahme mit mehreren Partnern unter Federführung des Thüringer Landesamtes für Bau und Verkehr (TLBV). Die Stadt Bad Salzungen beteiligt sich hier am Ausbau und der Sanierung der Nebenanlagen (Gehwege, Bushaltestellen und der Straßenbeleuchtung). Die Maßnahme soll Ende 2026 abgeschlossen sein.	750 T€
Erwerb HLF –Hilfslöschfahrzeug Es ist geplant für die Stützpunktfeuerwehr Bad Salzungen Stadtmitte und die Freiwillige Feuerwehr Tiefenort/Unterrohrn der Freiwilligen	695 T€

Feuerwehr Bad Salzungen jeweils ein Hilfeleistungslöschgruppenfahrzeug anzuschaffen. Der Planansatz in 2025 dient der teilweisen Finanzierung beider Fahrzeuge.	
Innenstadtsanierung (Mitleistungsanteil der Stadt) In dieser Haushaltsstelle sind Kosten für mehrere Sanierungsmaßnahmen in der Innenstadt Bad Salzungen geplant. Dazu gehören neben Mitteln für die Weiterreichung der Fördermittel an Dritte auch der städtische Eigenanteil, das dazugehörige Honorar des Sanierungsträgers sowie Planungsleistungen für die im Sanierungsgebiet Innenstadt umzusetzende Maßnahmen.	650 T€
Multifunktionsgebäude OT Frauensee In Frauensee soll der Umbau einer ehemaligen Scheune auf dem Platz der Freundschaft ein Gebäude zur multifunktionalen Nutzung etablieren. Hier teilt sich die Dorfgemeinschaft mit regem Vereinsleben die Räumlichkeiten mit der ortsansässigen freiwilligen Feuerwehr. Der Baubeginn dieser Maßnahme soll im Frühjahr 2025 erfolgen. Gefördert wird dieses Projekt durch die Dorferneuerung. Der Planansatz dient der Ausfinanzierung der Maßnahme.	605 T€
Äußere Erschließung Gartenstadt Allendorf Die Maßnahmen der äußeren Erschließung für die Gartenstadt Allendorf beschäftigen die Stadt Bad Salzungen bereits seit einigen Jahren. Der momentan in Durchführung befindliche zweite Bauabschnitt wird in 2025 weitergeführt. Die Planung für die Bauausführung des dritten Bauabschnitts soll ebenfalls 2025 erfolgen.	600 T€
Attraktivierung Solewelt Teil II Mit Bescheid vom 20.06.23 wurde die Planung bis zur Entwurfsphase der Attraktivierung Solewelt Teil II durch den Fördermittelgeber, die Thüringer Aufbaubank bewilligt. Im Jahr 2025 wird diese bis zur Ausführungsplanung weitergeführt, um im Jahr 2026 mit dem Bau des neuen Kurs- und Therapiebeckens zu beginnen.	555 T€
Hintergasse OT Gumpelstadt Die Straßenbaumaßnahme im Ortsteil Gumpelstadt stellt eine Gemeinschaftsmaßnahme mit dem WVS Bad Salzungen dar und soll in zwei Bauabschnitten durchgeführt werden. Der erste Bauabschnitt wird in 2025 geplant und soll auch noch im selben Jahr zur Ausführung kommen.	500 T€

Umbau Gemeindesaal OT Etterwinden Der Eingangsbereich zum Gemeindesaal in Etterwinden ist baufällig. Zusätzlich soll ein barrierefreier Nebeneingang geschaffen werden, um allen Bürgern einen Zugang zum Gemeindesaal zu ermöglichen. Die Sanierung der beiden Eingänge wird im Januar 2025 beim TLLLR zur Förderung durch das Programm Dorferneuerung angemeldet. Mit positivem Bescheid ist vorgesehen, mit der Bauausführung 2025 zu beginnen.	400 T€
--	---------------

Entwicklung der Schulden

Die Schulden der Stadt Bad Salzungen haben sich in den letzten Jahren wie folgt entwickelt:

Neukreditaufnahme

Eine Neukreditaufnahme ist für das Haushaltsjahr 2025 in Höhe von 2.055 T€ vorgesehen. Diese Kreditaufnahme ist erforderlich, um alle begonnenen und geplanten Maßnahmen zu realisieren.

Ordentliche Tilgungsleistungen 2025

Im Haushaltsjahr 2025 sind ordentliche Tilgungsleistungen i. H. von 784,6 T€ geplant.

Umschuldungen/außerordentliche Tilgungsleistungen 2025

Neben den ordentlichen Tilgungsleistungen sind des Weiteren Umschuldungen in Höhe von 884 T€ geplant. Außerordentliche Tilgungsleistungen sind im Haushaltjahr 2025 nicht vorgesehen.

Unter Berücksichtigung der vorstehenden Ausführungen ergibt sich damit folgender voraussichtlicher Schuldenstand zum 31.12.2025:

Schuldenstand zum 31.12.2023	6.273 T€
vorauss. Schuldenstand zum 01.01.2025	6.841 T€
Geplante Kreditaufnahme 2025	2.055 T€
./.. Tilgungsleistungen 2025 (ordentliche Tilgung)	785 T€
./.. Tilgungsleistungen 2025 (außerordentliche Tilgung)	0 T€
vorauss. Schuldenstand am 31.12.2025	8.111 T€

Bei einem voraussichtlichen Schuldenstand zum 31.12.2025 in Höhe von 8.111 T€ beträgt die Pro-Kopf-Verschuldung bei einer Einwohnerzahl von 23.133 Einwohnern rd. 351 € (vgl. 01.01.2025: rd. 296 €). Damit bewegt sich die Pro-Kopf-Verschuldung unterhalb der Höhe des Landesdurchschnitts aller Kommunen, welcher per 01.01.2024 bei 545 je Einwohner lag (Kreisdurchschnitt 380 €/ Einwohner).

Entwicklung der Rücklagen

Der Bestand der allgemeinen Rücklage beläuft sich zum 01.01.2024 auf 5.210 T€. Unter Berücksichtigung der im Haushalt 2024 geplanten Entnahme (4.155 T€) bzw. vorbehaltlich der Jahresabschlussbuchung 2024 wird sich dieser Bestand voraussichtlich weiter verringern.

Im Haushaltsjahr 2025 ist eine Entnahme der nicht zweckgebundenen Mittel der allgemeinen Rücklage in Höhe von 123 T€ zur Finanzierung der ungedeckten Ausgaben des Vermögenshaushaltes vorgesehen. Eine Zuführung an die allgemeine Rücklage kann im Haushaltsjahr 2025 daher voraussichtlich nicht erwirtschaftet werden.

Rücklagenbestand

Rücklagenbestand am 01.01.2025	
(ohne Ergebnis Jahresabschluss 2024)	1.056 T€
./. Entnahme	123 T€
vorauss. Rücklagenbestand 31.12.2025	933 T€

Der Bestand der allgemeinen Rücklage beläuft sich zum Ende des Jahres 2025 auf 933 T€. Die Mindestrücklage von 932,6 T€ kann planungsseitig daher wie gesetzlich vorgeschrieben eingehalten werden.

Der Gesamtbetrag der Verpflichtungsermächtigungen im Vermögenshaushalt wird auf 10.195 T€ festgesetzt. Im Haushaltsplan 2025 und in der mittelfristigen Finanzplanung bis 2028 werden damit zahlreiche Maßnahmen finanziell abgesichert.

Finanzplanung/Entwicklung der freien Finanzspitze

Die freie Finanzspitze, welche die dauernde Leistungsfähigkeit der Stadt mittelfristig darstellt, entwickelt sich auf der Grundlage des gegenwärtigen Planungsstandes wie folgt:

2025	2026	2027	2028
84 €	159 T€	1.230 T€	1.105 T€

Die mit der Haushaltssatzung vorzulegende Finanzplanung für die Jahre 2026 bis 2028 kann ausgeglichen dargestellt werden

Der im Vermögenshaushalt für den mittelfristigen Finanzplanungszeitraum bis 2028 mögliche Mitteleinsatz für die Erneuerung der städtischen Einrichtungen und der kommunalen Infrastruktur ist nach 2025 rückläufig, da über die Inanspruchnahme von Fördermitteln im Finanzplanungszeitraum teils noch keine verlässliche Einschätzung möglich ist und neue Projekte erst einem gewissen Planungsstand brauchen, um die Baukosten in den Haushalt aufnehmen zu können. Es wird weiterhin angestrebt, so viele Maßnahmen wie möglich in Förderprogramme einzuordnen und die von der Stadt Bad Salzungen zu leistenden Eigenanteile gering zu halten.

Folgende große Investitionsmaßnahmen sind im Finanzplanungszeitraum 2026 bis 2028 vorgesehen:

- Weiterführung Umbau zum Bürgerdienstleistungszentrum
- Attraktivierung Solewelt Teil II
- Innenstadtsanierung
- Gewerbegebiet OT Hämbach

Im Finanzplanungsjahr 2026 ist eine Kreditaufnahme in Höhe von 4.715 T€ geplant. Eine Zuführung an die allgemeine Rücklage kann jeweils im Finanzplanungsjahr 2026 (1.281 T€) und im Jahr 2027 (725 T€) erwirtschaftet werden.

Verwaltungshaushalt

Gesamtplan

Einzelpläne

Gesamtplan Verwaltungshaushalt							
Einzelplan		Haushaltsansatz				Ergebnis der Jahresrechnung	
		2025 EUR		2024 EUR		2023 EUR	
Nr.	Bezeichnung	Einnahmen	Ausgaben	Einnahmen	Ausgaben	Einnahmen	Ausgaben
Verwaltungshaushalt							
0	Allgemeine Verwaltung	797.801	6.276.760	829.972	6.225.866	673.844,16	5.462.431,55
1	Öffentliche Sicherheit und Ordnung	465.690	2.102.606	441.790	1.994.372	470.080,99	1.837.832,38
3	Wissenschaft, Forschung, Kulturpflege, Naturschutz	302.502	1.668.455	198.996	1.259.063	196.351,44	1.038.884,39
4	Soziale Sicherung	7.415.314	14.044.611	5.615.616	12.892.948	5.456.372,89	11.662.129,46
5	Gesundheit, Sport, Erholung	753.782	2.707.438	895.875	2.954.851	767.769,11	2.465.110,73
6	Bau- und Wohnungswesen, Verkehr	442.520	3.325.149	455.050	3.263.148	201.843,77	2.947.598,05
7	Öffentliche Einrichtungen, Wirtschaftsförderung	2.832.599	4.902.856	2.707.958	4.663.540	2.969.575,56	4.078.548,11
8	Wirtschaftliche Unternehmen, Allgemeines Grund- und Sondervermögen	1.172.790	493.604	1.423.380	526.180	1.488.533,01	479.931,47
9	Allgemeine Finanzwirtschaft	34.242.665	12.904.184	33.391.330	12.179.999	34.090.806,23	16.342.711,02
0-9	Zusammen	48.425.663	48.425.663	45.959.967	45.959.967	46.315.177,16	46.315.177,16

Verwaltungshaushalt						
Einzelplan	0	Allgemeine Verwaltung				
Abschnitt	00	Gemeindeorgane				
Unterabschnitt	0000	Gemeindeorgane				
	Haushaltsstelle	Haushalts- ansatz	Haushalts- ansatz	Ergebnis der Jahresrechnung	Bew. Stell	DK
Nr.	Bezeichnung	2025 EUR	2024 EUR	2023 EUR		
	<u>Einnahmen</u>					
1500	Abführung von Entgelten aus Nebentätigkeiten	2.500	2.000	2.778,00	1000	
	<u>Ausgaben</u>					
4000	Aufwendungen für ehrenamtl. Tätigkeit; Sitzungsgelder, Aufwandsentschädigungen	145.000	135.000	143.503,04	1010	1
4100	Dienstbezüge Beamte	243.207	225.073	243.387,21	1020	1
4140	Entgelt Beschäftigte	154.175	142.671	104.144,09	1020	1
4300	Beiträge zu Versorgungskassen Beamte	97.830	73.336	69.992,87	1020	1
4340	Beiträge zu Versorgungskassen Beschäftigte	5.704	5.280	3.441,59	1020	1
4440	SV Beschäftigte	33.780	30.817	20.087,68	1020	1
4500	Beihilfen, Unterstützungen und dgl.	31.527	31.410	29.873,12	1020	1
5300	Miete	10.000	10.000	3.727,00	1010	
5802	Repräsentationsmittel Ortsteilbürgermeister	1.000	1.000	0,00	1010	
5810	Pflege städtepartnerschaftlicher Beziehungen	15.000	5.000	279,37	0730	
6000	Ehrungen und Jubiläen	16.000	15.000	13.961,80	1010	
6410	pauschalierte Einkommensteuer an das Finanzamt	360	360	0,00	1020	
6583	Nachrufe	1.000	1.000	0,00	1010	
6600	Verfügungsmittel Bürgermeister	20.000	20.000	20.967,03	1000	
6798	Innere Verrechnung unbare Leistungen des Bauhofes an Ortsteilräte	700	700	0,00	1010	99
6799	Innere Verrechnung Leistungen Bauhof	1.800	1.800	0,00	1010	100
	Summe des Unterabschnitts: 0000	Einnahmen	2.500	2.000	2.778,00	
		Ausgaben	777.083	698.447	653.364,80	
	Überschuss / Zuschussbedarf (+/-)	-774.583	-696.447	-650.586,80		
	Summe des Abschnitts: 00	Einnahmen	2.500	2.000	2.778,00	
		Ausgaben	777.083	698.447	653.364,80	
	Überschuss / Zuschussbedarf (+/-)	-774.583	-696.447	-650.586,80		

Verwaltungshaushalt						
Einzelplan	0	Allgemeine Verwaltung				
Abschnitt	02	Hauptverwaltung				
Unterabschnitt	0200	Hauptamt				
	Haushaltsstelle	Haushalts- ansatz	Haushalts- ansatz	Ergebnis der Jahresrechnung	Bew. Stell	DK
Nr.	Bezeichnung	2025 EUR	2024 EUR	2023 EUR		
	<u>Einnahmen</u>					
1140	Mietnebenkosten (Wasser/ Wärme Pestalozzistr.7)	2.820	2.820	1.555,00	6511	
1141	Mietnebenkosten / Betriebskosten Ratskeller und Reisebüro	3.600	3.600	3.600,00	6511	
1300	Verkauf ausgesondertes Inventar / IT	100	100	0,00	1030	
1400	Mieten und Pachten für Wohnungen und Gewerberäume	41.769	51.800	35.856,13	6530	
	<u>Ausgaben</u>					
4100	Dienstbezüge Beamte	84.543	81.638	83.776,36	1020	1
4140	Entgelt Beschäftigte	890.150	893.900	742.986,87	1020	1
4160	Entgelt Beschäftigte (geringfügig)	6.500	6.500	0,00	1020	1
4300	Beiträge zu Versorgungskassen Beamte	32.610	23.850	22.747,41	1020	1
4340	Beiträge zu Versorgungskassen Beschäftigte	32.900	33.070	26.547,11	1020	1
4380	Beiträge zur Versorgungskasse (geringfügig Beschäftigte)	1.800	200	0,00	1020	1
4440	SV Beschäftigte	195.032	193.100	149.390,61	1020	1
4480	SV Beschäftigte (geringfügig)	2.000	2.000	0,00	1020	1
4500	Beihilfen, Unterstützungen und dgl.	13.270	13.180	12.921,72	1020	1
5000	Unterhaltung der Grundstücke und baulichen Anlagen	500	0	58,31	6511	
5400	Bewirtschaftungskosten	500	0	93,65	6511	
6530	Öffentliche Bekanntmachungen	2.000	4.000	2.622,76	1010	2
6550	Sachverständigen-, Gerichts- und ähnliche Kosten	15.000	15.000	32.918,55	1010	2
6551	Umsetzung Hinweisgeberschutzgesetz	4.000	0	0,00	1010	2
6552	Kosten Kommunalberatung Gemeindeneugliederung	0	30.000	75.525,26	1020	2
6610	Mitgliedsbeiträge Vereine und Verbände	25.000	27.000	8.523,79	1010	
6750	Verwaltung durch GEWOG	520	0	0,00	6511	9
6770	Verwaltung durch GEWOG	0	520	511,20	6511	9
	Summe des Unterabschnitts: 0200					
	Einnahmen	48.289	58.320	41.011,13		
	Ausgaben	1.306.325	1.323.958	1.158.623,60		
	Überschuss / Zuschussbedarf (+/-)	-1.258.036	-1.265.638	-1.117.612,47		
	Summe des Abschnitts: 02					
	Einnahmen	48.289	58.320	41.011,13		
	Ausgaben	1.306.325	1.323.958	1.158.623,60		
	Überschuss / Zuschussbedarf (+/-)	-1.258.036	-1.265.638	-1.117.612,47		

Verwaltungshaushalt

Einzelplan 0 Allgemeine Verwaltung
Abschnitt 03 Finanzverwaltung
Unterabschnitt 0300 Kämmerei

Haushaltsstelle		Haushalts- ansatz	Haushalts- ansatz	Ergebnis der Jahresrechnung	Bew. Stell	DK
Nr.	Bezeichnung	2025 EUR	2024 EUR	2023 EUR		
	<u>Einnahmen</u>					
1590	Umsatzsteuererstattung (Vorsteuern) vom Finanzamt	0	20.000	16.418,11	2010	
	<u>Ausgaben</u>					
4140	Entgelt Beschäftigte	710.839	615.400	707.344,94	1020	1
4340	Beiträge zu Versorgungskassen Beschäftigte	28.000	24.700	25.432,19	1020	1
4440	SV Beschäftigte	165.062	144.150	140.105,51	1020	1
4500	Beihilfen, Unterstützungen und dgl.	5.180	4.600	4.373,64	1020	1
6510	Fachliteratur, Aktualisierung Gesetze	2.000	2.000	2.204,50	2010	3
6550	Steuerberatungskosten	18.000	18.000	10.582,60	2010	3
6551	Prüfung der Jahresrechnung	40.000	10.000	45.018,00	2010	3
6552	Vollstreckungspauschale	20.000	15.000	9.441,18	2020	3
6553	Vollstreckungskosten	5.000	5.000	1.833,16	2020	3
6554	Gerichtsvollzieher- / Gerichtskosten	800	800	0,00	2020	3
6556	Fachberatung Umstellung auf § 2b UStG	0	0	309,40	2010	3
	Summe des Unterabschnitts: 0300					
	Einnahmen	0	20.000	16.418,11		
	Ausgaben	994.881	839.650	946.645,12		
	Überschuss / Zuschussbedarf (+/-)	-994.881	-819.650	-930.227,01		

Verwaltungshaushalt

Einzelplan 0 Allgemeine Verwaltung
 Abschnitt 03 Finanzverwaltung
 Unterabschnitt 0330 Stadtkasse

Haushaltsstelle		Haushalts- ansatz	Haushalts- ansatz	Ergebnis der Jahresrechnung	Bew. Stell	DK
Nr.	Bezeichnung	2025 EUR	2024 EUR	2023 EUR		
	<u>Einnahmen</u>					
1000	Verwaltungsgebühren für Unbedenklichkeitsbescheinigungen	0	20	20,00	2020	
1508	Rückzahlungen / Gutschriften aus Vorjahren	0	0	482,72	2020	
1570	Vermischte Einnahmen	0	50	506,40	2020	
1680	Erstattung von Rückbuchungsentgelten	50	50	-94,94	2020	
2610	Säumniszuschläge und dgl.	40.000	30.000	65.965,15	2020	
	<u>Ausgaben</u>					
6581	Kontogebühren u.ä.	20.000	20.000	17.681,67	2020	3
6582	Rückbuchungsentgelte	100	100	63,55	2020	3
6610	Mitgliedsbeitrag Verband der Kommunalkassenverwalter	80	80	80,00	2020	
6620	Vermischte Ausgaben	50	50	57,76	2020	
	Summe des Unterabschnitts: 0330					
	Einnahmen	40.050	30.120	66.879,33		
	Ausgaben	20.230	20.230	17.882,98		
	Überschuss / Zuschussbedarf (+/-)	19.820	9.890	48.996,35		

Verwaltungshaushalt

Einzelplan 0 Allgemeine Verwaltung
 Abschnitt 03 Finanzverwaltung
 Unterabschnitt 0340 Steuerverwaltung

Haushaltsstelle		Haushalts- ansatz	Haushalts- ansatz	Ergebnis der Jahresrechnung	Bew. Stell	DK
Nr.	Bezeichnung	2025 EUR	2024 EUR	2023 EUR		
	<u>Einnahmen</u>					
1000	Verwaltungsgebühren für Ersatzhundesteuermarken	100	100	55,00	2020	
2610	Stundungszinsen, Verspätungszuschläge und dgl. für Steuerforderungen	0	0	0,00	2020	
	<u>Ausgaben</u>					
5700	Kauf von Hundesteuermarken	0	0	289,56	2020	
	Summe des Unterabschnitts: 0340					
	Einnahmen	100	100	55,00		
	Ausgaben	0	0	289,56		
	Überschuss / Zuschussbedarf (+/-)	100	100	-234,56		

Verwaltungshaushalt						
Einzelplan	0	Allgemeine Verwaltung				
Abschnitt	03	Finanzverwaltung				
Unterabschnitt	0350	Liegenschaftsverwaltung				
	Haushaltsstelle	Haushalts- ansatz	Haushalts- ansatz	Ergebnis der Jahresrechnung	Bew. Stell	DK
Nr.	Bezeichnung	2025 EUR	2024 EUR	2023 EUR		
	<u>Einnahmen</u>					
1401	Miete/ Pacht/ Erbbauzins für Grundstücke und Gewässer	90.000	90.000	83.545,41	6530	
1402	Miete/ Pacht für Garagengrundstücke, Garagen u. Stellflächen	153.500	130.000	116.185,91	6530	
1505	Rückzahlungen/Gutschriften/Kommunalrabatt aus Vorjahren	0	0	0,00	6530	
	<u>Ausgaben</u>					
5000	Pflege und Reparaturmaßnahmen städtische Wege, Garagenkomplexe, Gärten etc.	10.000	10.000	503,50	6530	9
5200	Ausrüstungsgegenstände für städtische Grundstücke und Gebäude	1.000	1.000	235,65	6530	10
5300	Mieten und Pachten	1.500	1.000	887,48	6530	
5400	Bewirtschaftung der Grundstücke und baulichen Anlagen	5.000	1.500	597,23	6530	11
6580	Grundstücksangelegenheiten	200	1.000	156,99	1010	
6780	Erstattung Mieten und Pachten	0	0	0,00	6530	
67991	Innere Verrechnung Leistungen Bauhof - GLV	40.000	25.000	13.834,27	6530	100
	Summe des Unterabschnitts: 0350					
	Einnahmen	243.500	220.000	199.731,32		
	Ausgaben	57.700	39.500	16.215,12		
	Überschuss / Zuschussbedarf (+/-)	185.800	180.500	183.516,20		
	Summe des Abschnitts: 03					
	Einnahmen	283.650	270.220	283.083,76		
	Ausgaben	1.072.811	899.380	981.032,78		
	Überschuss / Zuschussbedarf (+/-)	-789.161	-629.160	-697.949,02		

Verwaltungshaushalt

Einzelplan 0 Allgemeine Verwaltung
 Abschnitt 05 Besondere Dienststellen der allgemeinen Verwaltung
 Unterabschnitt 0500 Standesamt

Haushaltsstelle		Haushalts- ansatz	Haushalts- ansatz	Ergebnis der Jahresrechnung	Bew. Stell	DK
Nr.	Bezeichnung	2025 EUR	2024 EUR	2023 EUR		
	<u>Einnahmen</u>					
1000	Verwaltungsgebühren	80.000	80.000	75.566,50	3230	4
1001	Verwaltungsgebühren Trinkhalle / Erlebnisbergwerk / Krayenburg / Wandelhalle	10.000	5.000	6.717,00	3230	5
1300	Einnahmen aus Verkauf	1.000	1.000	1.282,60	3230	
1620	Standesamtsumlage	140.000	131.500	110.396,84	2010	
	<u>Ausgaben</u>					
4140	Entgelt Beschäftigte	293.149	283.500	228.004,90	1020	1
4340	Beiträge zu Versorgungskassen Beschäftigte	10.847	10.500	8.817,66	1020	1
4440	SV Beschäftigte	64.229	61.250	44.310,57	1020	1
4500	Beihilfen, Unterstützungen und dgl.	2.780	2.470	2.345,64	1020	1
5200	Geräte und Ausrüstungsgegenstände; laufende Unterhaltung, Ersatz, Anschaffung	600	600	523,34	3230	
5300	Miete Trinkhalle / Erlebnisbergwerk / Krayenburg / Wandelhalle	10.000	5.000	6.717,00	3230	5
5470	Reinigungskosten	6.500	6.000	3.915,08	6511	11
5700	Kerzen, Tischschmuck, Grünpflanzen und andere Verbrauchsmittel	900	900	823,22	3230	
6500	Bürobedarf (Standesamtstvordrucke)	1.800	1.750	1.668,39	3230	4
6510	Stammbücher, Fachliteratur, Buchbindearbeiten	3.000	4.000	2.949,43	3230	4
6580	Elektronisches Bezahlssystem	500	500	407,40	3230	
6610	Mitgliedsbeitrag Fachverband Standesamt	200	200	185,00	3230	
6799	Innere Verrechnung Leistungen Bauhof	100	140	0,00	3230	100
	Summe des Unterabschnitts: 0500					
	Einnahmen	231.000	217.500	193.962,94		
	Ausgaben	394.605	376.810	300.667,63		
	Überschuss / Zuschussbedarf (+/-)	-163.605	-159.310	-106.704,69		

Verwaltungshaushalt

Einzelplan 0 Allgemeine Verwaltung
 Abschnitt 05 Besondere Dienststellen der allgemeinen Verwaltung
 Unterabschnitt 0520 Wahlen

Haushaltsstelle		Haushalts- ansatz	Haushalts- ansatz	Ergebnis der Jahresrechnung	Bew. Stell	DK
Nr.	Bezeichnung	2025 EUR	2024 EUR	2023 EUR		
	<u>Einnahmen</u>					
1610	Erstattungen für Wahlen vom Land	42.800	0	0,00	3210	
1620	Erstattungen für Wahlen vom Kreis	0	50.000	0,00	3210	
1621	Erstattungen für Wahlen von der Gemeinde Leimbach	0	5.000	0,00	3210	
	<u>Ausgaben</u>					
5701	Erfrischungsgeld Wahlhelfer	11.500	40.000	0,00	3210	
6500	Sachkosten Wahlen	21.300	90.000	0,00	3210	
6799	Innere Verrechnung Leistungen Bauhof	10.000	50.000	245,06	3210	100
	Summe des Unterabschnitts: 0520					
	Einnahmen	42.800	55.000	0,00		
	Ausgaben	42.800	180.000	245,06		
	Überschuss / Zuschussbedarf (+/-)	0	-125.000	-245,06		
	Summe des Abschnitts: 05					
	Einnahmen	273.800	272.500	193.962,94		
	Ausgaben	437.405	556.810	300.912,69		
	Überschuss / Zuschussbedarf (+/-)	-163.605	-284.310	-106.949,75		

Verwaltungshaushalt						
Einzelplan	0	Allgemeine Verwaltung				
Abschnitt	06	Einrichtungen für die gesamte Verwaltung				
Unterabschnitt	0600	Einrichtungen für die gesamte Verwaltung				
	Haushaltsstelle	Haushalts- ansatz	Haushalts- ansatz	Ergebnis der Jahresrechnung	Bew. Stell	DK
Nr.	Bezeichnung	2025 EUR	2024 EUR	2023 EUR		
	<u>Einnahmen</u>					
1100	Benutzungsgebühren IT-Technik	0	1.500	3.487,34	1030	
1101	Gebühren Dritter für Nutzung Amtsblatt	3.000	5.000	5.984,85	0720	
1300	Einspeisevergütung vom BHKW	600	600	600,00	6511	
1400	Vermietung städtisches Inventar	1.500	1.500	1.128,60	6530	
1501	Personalkostenrückzahlung	0	0	1.007,55	1020	
1505	Rückzahlungen/Gutschriften/Kommunalrabatt aus Vorjahren	0	0	5.084,52	6511	
1506	Rückzahlungen von Krankenkassen, ZVK, KVT, Rentenversicherung u.a.	0	0	10.752,82	1020	
1511	Erstattung Personalkosten	0	0	0,00	1020	
1530	Ersatzleistungen für Schadensfälle	40.000	80.000	17.079,15	1010	7
1680	Erstattungen Gebäudeversicherungsbeiträge von Vereinen	500	2.000	0,00	1010	
1683	Erstattung Seminarkosten	1.500	1.500	3.394,00	1020	
1700	Personalkostenzuschuss vom Bund für Energiemanager	41.727	41.727	0,00	1020	
1710	Förderung E-Mobilität vom Land	1.000	1.000	2.799,35	1010	
1711	Personalkostenzuschuss vom Land für Energiemanager	14.900	14.900	0,00	1020	
	<u>Ausgaben</u>					
4100	Dienstbezüge Beamte	22.655	16.630	17.991,48	1020	1
4140	Entgelt Auszubildende	116.029	133.142	112.111,27	1020	1
4141	Entgelt GLM	546.636	567.400	455.866,19	1020	1
4150	Entgelt GLM	0	0	3.003,75	1020	1
4300	Beiträge zu Versorgungskassen Beamte (Umlage KVT)	163.050	151.370	144.467,85	1020	1
4340	Beiträge Zusatzversorgungskasse Auszubildende	4.293	4.926	2.958,00	1020	1
4341	Beiträge zur Versorgungskasse GLM	21.908	23.000	16.124,95	1020	1
4350	Beiträge zu Versorgungskassen GLM	0	0	104,90	1020	1
4440	SV Auszubildende	25.410	28.750	21.558,48	1020	1
4441	SV Beschäftigte GLM	129.728	134.500	89.621,46	1020	1
4450	SV Beschäftigte GLM	0	0	621,29	1020	1
4501	Ärztliche Vorsorgeuntersuchungen und Gesundheitsvorsorge	5.000	6.000	2.926,92	1020	1
4600	Personalnebenausgaben	700	700	222,30	1020	1
5000	Unterhaltung der Grundstücke und baulichen Anlagen	10.000	15.200	13.396,08	6511	9
5200	Geräte und Ausrüstungsgegenstände; laufende Unterhaltung, Ersatz, Anschaffung	8.000	10.000	11.822,94	1010	10
5230	Geräte und Ausrüstungsgegenstände IT	9.500	18.000	15.282,42	1030	10
5240	Wartung von Bürotechnik	1.000	1.000	865,11	1010	
5300	Miete und Leasing von IT- Technik	60.000	53.400	30.340,44	1030	
5301	Leasing PKW´s Verwaltung	26.520	20.000	18.061,64	1010	
5304	Miete Brandmeldeanlage	1.250	1.250	1.242,36	6511	
5410	Elektroenergie	27.150	25.200	12.459,18	6511	11
5420	Gas	7.550	16.500	6.683,00	6511	11
5430	Wasser	5.000	5.000	5.504,36	6511	11
5440	Nahwärme BHKW	22.500	25.500	13.816,62	6511	11
5470	Reinigung, Müll, Schornsteinfeger u.a.	60.500	43.000	36.869,70	6511	11
5500	Haltung von Fahrzeugen	6.000	6.000	8.874,17	1010	12

Verwaltungshaushalt						
Einzelplan	0	Allgemeine Verwaltung				
Abschnitt	06	Einrichtungen für die gesamte Verwaltung				
Unterabschnitt	0600	Einrichtungen für die gesamte Verwaltung				
	Haushaltsstelle	Haushalts- ansatz	Haushalts- ansatz	Ergebnis der Jahresrechnung	Bew. Stell	DK
Nr.	Bezeichnung	2025 EUR	2024 EUR	2023 EUR		
	<u>Ausgaben</u>					
5550	Kfz-Versicherungen	50.000	50.000	36.151,95	1010	
5600	Dienst- und Schutzkleidung	1.000	2.000	0,00	1010	
5620	Aus- und Fortbildung, Umschulung Verwaltung/ nachgeordnete Einrichtungen	73.000	86.500	52.702,65	1020	8
5621	Aus- und Fortbildung, Umschulung Kindertagesstätten <i>ab 2025 in 0600.5620</i>	0	22.600	18.296,68	1020	8
5700	Verbrauchsmittel	9.000	12.000	7.239,00	1010	
5701	Verbrauchsmittel IT	15.000	15.000	11.926,52	1030	
5702	Verbrauchsmittel GLM	6.000	3.000	1.120,74	6511	
5780	Aktenvernichtung	1.500	1.500	1.210,24	1010	
6450	Versicherungen	330.000	330.000	288.019,85	1010	
6451	Schadensfälle	40.000	80.000	22.240,21	1010	7
6500	Bürobedarf	20.000	25.000	24.983,85	1010	2
6510	Fachliteratur, Zeitschriften, Gesetzessammlungen u.a.	10.000	15.000	15.490,78	1010	2
6520	Post- und Fernmeldegebühren	85.000	60.500	56.257,02	1010	2
6530	Amtsblatt	40.000	40.000	44.746,18	0720	
6540	Dienstreisen	10.000	9.000	11.412,60	1020	2
6550	Honorarverträge für Pressearbeit	2.000	3.000	0,00	0720	
6570	IT: Wartungs- und Betreuungsverträge (Software)	225.000	162.500	153.438,92	1030	2
6582	Verwaltungsgebühren Gehaltsprojekt	22.000	23.500	22.053,50	1020	2
6620	Seniorenweihnachtsfeier	3.000	2.500	2.100,40	4020	
6799	Innere Verrechnung Leistungen Bauhof	20.000	20.000	24.706,73	1010	100
67991	Innere Verrechnung Leistungen Bauhof - GLV	10.000	10.000	34.362,53	6511	100
	Summe des Unterabschnitts: 0600					
	Einnahmen	104.727	149.727	51.318,18		
	Ausgaben	2.252.879	2.280.068	1.871.257,21		
	Überschuss / Zuschussbedarf (+/-)	-2.148.152	-2.130.341	-1.819.939,03		

Verwaltungshaushalt

Einzelplan 0 Allgemeine Verwaltung
 Abschnitt 06 Einrichtungen für die gesamte Verwaltung
 Unterabschnitt 0601 Bürgerdienstleistungszentrum (BDZ)

Haushaltsstelle		Haushalts- ansatz	Haushalts- ansatz	Ergebnis der Jahresrechnung	Bew. Stell	DK
Nr.	Bezeichnung	2025 EUR	2024 EUR	2023 EUR		
	<u>Einnahmen</u>					
1140	Mietnebenkosten / Betriebskosten	0	0	1.800,00	6511	
1400	Mieten und Pachten	0	0	8.169,64	6511	
1505	Rückzahlungen/Gutschriften/Kommunalrabatt aus Vorjahren	0	0	1.156,18	6511	
	<u>Ausgaben</u>					
5000	Unterhaltung der Grundstücke und baulichen Anlagen	0	0	334,75	6511	9
5400	Bewirtschaftungskosten (GEWOG)	0	0	51,62	6511	
5410	Elektroenergie	0	750	2.239,92	6511	11
5420	Gas	0	1.000	8.182,35	6511	11
5430	Wasser	0	250	484,45	6511	11
5470	Reinigung, Desinfektion, Abfall u.ä.	0	200	0,00	6511	11
6770	Verwaltung durch GEWOG	0	0	1.789,20	6511	9
67991	Innere Verrechnung Bauhof - GLV	0	0	129,08	6511	100
	Summe des Unterabschnitts: 0601					
	Einnahmen	0	0	11.125,82		
	Ausgaben	0	2.200	13.211,37		
	Überschuss / Zuschussbedarf (+/-)	0	-2.200	-2.085,55		

Verwaltungshaushalt

Einzelplan 0 Allgemeine Verwaltung
 Abschnitt 06 Einrichtungen für die gesamte Verwaltung
 Unterabschnitt 0602 Gebäudekomplex Charlottenstraße

Haushaltsstelle		Haushalts- ansatz	Haushalts- ansatz	Ergebnis der Jahresrechnung	Bew. Stell	DK
Nr.	Bezeichnung	2025 EUR	2024 EUR	2023 EUR		
	<u>Einnahmen</u>					
1140	Mietnebenkosten / Betriebskosten	2.000	1.200	5.539,56	6511	
1401	Miete ABS	0	0	1.800,00	6530	
1505	Rückzahlungen/Gutschriften/Kommunalrabatt aus Vorjahren	0	0	5.320,65	6511	
1692	Innere Verrechnung Gas Archiv/FFW/Bauhof (Ausgabe siehe 0605 / 1300 / 7710.6792)	16.150	16.150	16.150,00	6511	13
1693	Innere Verrechnung Wasser FFW / Bauhof (Ausgabe siehe 1300 / 7710.6793)	3.400	3.400	3.400,00	6511	14
	<u>Ausgaben</u>					
5001	Unterhaltung der Grundstücke und baulichen Anlagen	12.000	10.000	47.580,10	6511	9
5411	Elektroenergie	10.800	11.700	8.004,40	6511	11
5431	Wasser	12.000	7.450	6.402,00	6511	11
5441	Nahwärme von WerraenergieDienste	36.000	42.000	24.099,44	6511	11
5471	Schornsteinfeger, Verbrauchsabrechnung u.a.	11.100	1.700	1.319,47	6511	11
67991	Innere Verrechnung Leistungen Bauhof - GLV	15.000	15.000	24.386,41	6511	100
	Summe des Unterabschnitts: 0602					
	Einnahmen	21.550	20.750	32.210,21		
	Ausgaben	96.900	87.850	111.791,82		
	Überschuss / Zuschussbedarf (+/-)	-75.350	-67.100	-79.581,61		

Verwaltungshaushalt

Einzelplan 0 Allgemeine Verwaltung
 Abschnitt 06 Einrichtungen für die gesamte Verwaltung
 Unterabschnitt 0603 Haunscher Hof

Haushaltsstelle		Haushalts- ansatz	Haushalts- ansatz	Ergebnis der Jahresrechnung	Bew. Stell	DK
Nr.	Bezeichnung	2025 EUR	2024 EUR	2023 EUR		
	<u>Einnahmen</u>					
1140	Mietnebenkosten / Betriebsnebenkosten	9.000	9.000	2.166,85	6511	
1141	Mietnebenkosten / Betriebskosten Gaststätte	0	0	1.803,85	6511	
1400	Miete	18.000	18.000	15.000,00	6530	
1505	Rückzahlungen/Gutschriften/Kommunalrabatt aus Vorjahren	0	0	1.733,31	6511	
1691	Innere Verrechnung Energie Burgseetoilette (Ausgabe siehe 7610.6791)	100	100	100,00	6511	91
1693	Innere Verrechnung Wasser Burgseetoilette (Ausgabe siehe 7610.6793)	1.300	1.300	1.300,00	6511	15
	<u>Ausgaben</u>					
5000	Grundstücks- und Gebäudeunterhaltung Haunscher Hof	5.000	5.000	6.136,41	6511	9
5410	Elektroenergie	7.050	6.600	4.531,98	6511	11
5430	Wasser	3.800	3.800	4.664,59	6511	11
5440	Nahwärme BHKW Rathaus	11.700	14.000	7.752,96	6511	11
6750	Verwaltung durch GEWOG	550	0	0,00	6511	9
6770	Verwaltung durch GEWOG	0	450	753,41	6511	9
67991	Innere Verrechnung Leistungen Bauhof - GLV	3.000	3.000	7.204,27	6511	100
	Summe des Unterabschnitts: 0603					
	Einnahmen	28.400	28.400	22.104,01		
	Ausgaben	31.100	32.850	31.043,62		
	Überschuss / Zuschussbedarf (+/-)	-2.700	-4.450	-8.939,61		

Verwaltungshaushalt

Einzelplan 0 Allgemeine Verwaltung
 Abschnitt 06 Einrichtungen für die gesamte Verwaltung
 Unterabschnitt 0604 Schloss Frauensee

Haushaltsstelle		Haushalts- ansatz	Haushalts- ansatz	Ergebnis der Jahresrechnung	Bew. Stell	DK
Nr.	Bezeichnung	2025 EUR	2024 EUR	2023 EUR		
	<u>Einnahmen</u>					
1505	Rückzahlungen/Gutschriften/Kommunalrabatt aus Vorjahren	0	0	68,00	6512	
	<u>Ausgaben</u>					
5000	Unterhaltung der Grundstücke und baulichen Anlagen	5.500	3.000	2.942,32	6512	9
5410	Elektroenergie	1.580	1.500	741,01	6512	11
5430	Wasser	500	600	473,00	6512	11
5470	Abfall, Schornsteinfeger u.ä.	500	500	0,00	6512	11
67991	Innere Verrechnung Bauhof - GLV	4.000	1.000	4.391,26	6512	100
	Summe des Unterabschnitts: 0604					
	Einnahmen	0	0	68,00		
	Ausgaben	12.080	6.600	8.547,59		
	Überschuss / Zuschussbedarf (+/-)	-12.080	-6.600	-8.479,59		

Verwaltungshaushalt

Einzelplan 0 Allgemeine Verwaltung
 Abschnitt 06 Einrichtungen für die gesamte Verwaltung
 Unterabschnitt 0605 Archiv

Haushaltsstelle		Haushalts- ansatz	Haushalts- ansatz	Ergebnis der Jahresrechnung	Bew. Stell	DK
Nr.	Bezeichnung	2025 EUR	2024 EUR	2023 EUR		
	<u>Einnahmen</u>					
1100	Benutzungsgebühren Archiv	1.300	1.200	1.876,25	1040	
1505	Rückzahlungen/Gutschriften	0	0	23,20	6070	
	<u>Ausgaben</u>					
4140	Entgelt Beschäftigte	80.578	109.540	115.716,28	1020	1
4340	Beiträge zu Versorgungskassen Beschäftigte	2.981	5.533	3.994,74	1020	1
4440	SV Beschäftigte	17.655	32.300	22.917,35	1020	1
5000	Wartung Klimaanlage	750	750	505,63	6511	9
5200	Geräte und Ausrüstungsgegenstände; laufende Unterhaltung, Ersatz, Anschaffung	1.000	1.000	904,49	1040	28
5470	Reinigungskosten	2.200	2.100	1.415,28	6511	11
5700	Verbrauchsmittel	300	300	247,92	1040	
5760	Erwerb und Erhaltung von Archivgut	6.200	2.700	0,00	1040	
5780	Aktenvernichtung	1.000	1.000	581,27	1040	
6200	Veranstaltungen/Ausstellungen	10.000	0	0,00	1040	
6500	Archivmaterial	3.200	3.200	3.189,59	1040	2
6792	Innere Verrechnung Gas Archiv an Verwaltung (Einnahme siehe 0602.1692)	1.300	1.300	1.300,00	6511	13
6799	Innere Verrechnung Leistungen Bauhof	3.500	3.500	2.081,93	1040	100
67991	Innere Verrechnung Leistungen Bauhof - GLV	500	500	0,00	6511	100
	Summe des Unterabschnitts: 0605					
	Einnahmen	1.300	1.200	1.899,45		
	Ausgaben	131.164	163.723	152.854,48		
	Überschuss / Zuschussbedarf (+/-)	-129.864	-162.523	-150.955,03		

Verwaltungshaushalt

Einzelplan 0 Allgemeine Verwaltung
 Abschnitt 06 Einrichtungen für die gesamte Verwaltung
 Unterabschnitt 0609 Rathaus Tiefenort

Haushaltsstelle		Haushalts- ansatz	Haushalts- ansatz	Ergebnis der Jahresrechnung	Bew. Stell	DK
Nr.	Bezeichnung	2025 EUR	2024 EUR	2023 EUR		
	<u>Einnahmen</u>					
1140	Mietnebenkosten / Betriebskosten	2.850	1.000	1.392,00	6512	
1400	Miete	8.150	6.800	0,00	6530	
1505	Rückzahlungen/Gutschriften/Kommunalrabatt aus Vorjahren	0	0	0,00	6512	
	<u>Ausgaben</u>					
5000	Unterhaltung der Grundstücke und baulichen Anlagen	2.000	2.500	14.839,00	6512	9
5410	Elektroenergie	1.650	3.000	5.295,20	6512	11
5420	Gas	7.250	16.000	25.745,46	6512	11
5430	Wasser	380	1.000	656,68	6512	11
5470	Reinigung, Desinfektion, Abfall u.ä.	2.000	5.000	7.542,01	6512	11
67991	Innere Verrechnung Bauhof - GLV	1.000	3.000	622,65	6512	100
	Summe des Unterabschnitts: 0609					
	Einnahmen	11.000	7.800	1.392,00		
	Ausgaben	14.280	30.500	54.701,00		
	Überschuss / Zuschussbedarf (+/-)	-3.280	-22.700	-53.309,00		

Verwaltungshaushalt						
Einzelplan	0	Allgemeine Verwaltung				
Abschnitt	06	Einrichtungen für die gesamte Verwaltung				
Unterabschnitt	0610	Verwaltungsgebäude am Markt (ehem. Deutsche Bank)				
	Haushaltsstelle	Haushalts- ansatz	Haushalts- ansatz	Ergebnis der Jahresrechnung	Bew. Stell	DK
Nr.	Bezeichnung	2025 EUR	2024 EUR	2023 EUR		
	<u>Einnahmen</u>					
1140	Mietnebenkosten / Betriebskosten	2.700	5.400	6.419,88	6511	
1400	Mieten und Pachten	5.880	0	4.757,71	6530	
	<u>Ausgaben</u>					
5000	Unterhaltung der Grundstücke und baulichen Anlagen	2.000	1.000	1.092,55	6511	9
5200	Geräte und Ausrüstungsgegenstände; laufende Unterhaltung, Ersatz, Anschaffung	0	0	0,00	1010	10
5410	Elektroenergie	4.500	4.500	599,46	6511	11
5430	Wasser	1.500	1.500	813,37	6511	11
5440	Fernwärme	11.000	11.000	9.955,42	6511	11
5470	Reinigung, Desinfektion, Abfall u.ä.	15.800	14.000	11.209,06	6511	11
6750	Verwaltung durch GEWOG	780	0	0,00	6511	9
6770	Verwaltung durch GEWOG	0	780	1.022,40	6511	9
67991	Innere Verrechnung Bauhof - GLV	5.500	5.500	5.539,50	6511	100
	Summe des Unterabschnitts: 0610					
	Einnahmen	8.580	5.400	11.177,59		
	Ausgaben	41.080	38.280	30.231,76		
	Überschuss / Zuschussbedarf (+/-)	-32.500	-32.880	-19.054,17		

Verwaltungshaushalt

Einzelplan 0 Allgemeine Verwaltung
 Abschnitt 06 Einrichtungen für die gesamte Verwaltung
 Unterabschnitt 0612 Verwaltungsgebäude Gumpelstadt

Haushaltsstelle		Haushalts- ansatz	Haushalts- ansatz	Ergebnis der Jahresrechnung	Bew. Stell	DK
Nr.	Bezeichnung	2025 EUR	2024 EUR	2023 EUR		
	<u>Einnahmen</u>					
1505	Rückzahlungen/Gutschriften/Kommunalrabatt aus Vorjahren	0	0	18,67	6513	
	<u>Ausgaben</u>					
5000	Unterhaltung der Grundstücke und baulichen Anlagen	0	0	0,00	6513	9
5410	Elektroenergie	0	0	271,65	6513	11
5420	Gas	0	0	952,01	6513	11
5430	Wasser	0	0	5,03	6513	11
5470	Reinigung, Desinfektion, Abfall u.ä.	0	0	0,00	6513	11
67991	Innere Verrechnung Bauhof - GLV	0	0	4.301,08	6513	100
	Summe des Unterabschnitts: 0612					
	Einnahmen	0	0	18,67		
	Ausgaben	0	0	5.529,77		
	Überschuss / Zuschussbedarf (+/-)	0	0	-5.511,10		
	Summe des Abschnitts: 06					
	Einnahmen	189.562	226.932	153.008,33		
	Ausgaben	2.605.163	2.668.051	2.294.187,22		
	Überschuss / Zuschussbedarf (+/-)	-2.415.601	-2.441.119	-2.141.178,89		

Verwaltungshaushalt						
Einzelplan	0	Allgemeine Verwaltung				
Abschnitt	08	Einrichtungen für Verwaltungsangehörige				
Unterabschnitt	0800	Einrichtungen und Maßnahmen für Verwaltungsangehörige (Interessenvertretungen)				
	Haushaltsstelle	Haushalts- ansatz	Haushalts- ansatz	Ergebnis der Jahresrechnung	Bew. Stell	DK
Nr.	Bezeichnung	2025 EUR	2024 EUR	2023 EUR		
	<u>Ausgaben</u>					
4140	Entgelt Beschäftigte	54.902	53.600	53.024,30	1020	1
4340	Beiträge zu Versorgungskassen Beschäftigte	1.992	1.980	1.835,71	1020	1
4440	SV Beschäftigte	11.789	11.850	10.351,78	1020	1
5620	Aus- und Fortbildung (Personalrat, Schwerbehindertenvertretung, JAV)	7.000	9.500	7.370,00	1050	94
5800	Repräsentationsmittel (Personalrat)	540	540	524,22	1050	94
6510	Fachliteratur, Gesetze (Personalrat, Schwerbehindertenvertretung, JAV)	1.750	1.750	1.204,45	1050	94
	Summe des Unterabschnitts: 0800					
	Einnahmen	0	0	0,00		
	Ausgaben	77.973	79.220	74.310,46		
	Überschuss / Zuschussbedarf (+/-)	-77.973	-79.220	-74.310,46		
	Summe des Abschnitts: 08					
	Einnahmen	0	0	0,00		
	Ausgaben	77.973	79.220	74.310,46		
	Überschuss / Zuschussbedarf (+/-)	-77.973	-79.220	-74.310,46		
	Summe des Einzelplans: 0					
	Einnahmen	797.801	829.972	673.844,16		
	Ausgaben	6.276.760	6.225.866	5.462.431,55		
	Überschuss / Zuschussbedarf (+/-)	-5.478.959	-5.395.894	-4.788.587,39		

Verwaltungshaushalt						
Einzelplan	1	Öffentliche Sicherheit und Ordnung				
Abschnitt	11	Öffentliche Ordnung				
Unterabschnitt	1100	Öffentliche Ordnung				
	Haushaltsstelle	Haushalts- ansatz	Haushalts- ansatz	Ergebnis der Jahresrechnung	Bew. Stell	DK
Nr.	Bezeichnung	2025 EUR	2024 EUR	2023 EUR		
	<u>Einnahmen</u>					
1001	Verwaltungsgebühren Ordnungsamt	2.500	1.100	2.335,55	3210	
1100	Benutzungsgebühren Sondernutzung	25.000	25.000	25.213,78	3210	
1300	Einnahmen aus Fundsachen	0	0	0,00	3210	
1670	Personalkostenerstattung von der Jagdgenossenschaft	2.000	2.000	0,00	1020	
2600	Bußgelder Straßenverkehr	120.000	120.000	92.840,48	3210	
2601	Bußgelder Bürgerdienstleistungen <i>ab 2024 Zusammenfassung von 2601, 2603, 2604, 2605</i>	13.000	13.000	1.140,35	3210	18
2603	Bußgelder Straßensondernutzungssatzung, Ordnungsbehördliche Verordnung	0	0	450,05	3210	
2604	Bußgelder Straßenreinigungssatzung	0	0	85,20	3210	
	<u>Ausgaben</u>					
4100	Dienstbezüge Beamte	80.967	64.475	101.881,11	1020	1
4140	Entgelt Beschäftigte	260.969	285.400	270.119,06	1020	1
4300	Beiträge zu Versorgungskassen Beamte	32.610	26.270	25.069,08	1020	1
4340	Beiträge zu Versorgungskassen Beschäftigte	9.656	10.560	9.053,97	1020	1
4440	SV Beschäftigte	57.178	61.650	52.617,10	1020	1
4500	Beihilfen, Unterstützungen und dgl.	9.090	5.690	5.413,56	1020	1
5300	Leasing Jeep Ordnungsamt	4.300	4.300	4.037,04	3210	
5470	Kosten ordnungsbehördlicher Maßnahmen, z.B. Abschleppkosten, Ersatzvornahmen	10.000	15.000	3.475,42	3210	18
5471	Bewachungsdienst (PPS-Projekt)	30.000	25.000	20.817,82	3210	
5500	Haltung von Fahrzeugen	5.000	6.000	6.128,82	3210	12
5600	Dienstkleidung Vollzugsdienstkräfte	2.500	2.500	1.861,37	3210	
5700	Verbrauchsmittel	3.000	3.500	2.730,83	3210	
6500	Bürobedarf	4.500	5.000	3.393,17	3210	
6510	Fachliteratur, Aktualisierung Gesetze	3.000	3.600	2.100,30	3210	
6520	Telefongebühren Vollzugsdienstkräfte	1.600	1.600	1.127,80	3210	
6798	Innere Verrechnung Bauhof - Graffitientfernung für Graffitiverein	22.500	22.500	1.782,40	3210	99
6799	Innere Verrechnung Bauhof - Graffitientfernung städtische Gebäude	18.000	18.000	19.367,91	3210	100
7181	Zuschüsse an Tierheim	35.000	35.000	22.976,00	3210	
	Summe des Unterabschnitts: 1100	Einnahmen	162.500	161.100	122.065,41	
		Ausgaben	589.870	596.045	553.952,76	
	Überschuss / Zuschussbedarf (+/-)	-427.370	-434.945	-431.887,35		

Verwaltungshaushalt						
Einzelplan		1	Öffentliche Sicherheit und Ordnung			
Abschnitt		11	Öffentliche Ordnung			
Unterabschnitt		1110	Bürgerbüro			
	Haushaltsstelle	Haushalts- ansatz	Haushalts- ansatz	Ergebnis der Jahresrechnung	Bew. Stell	DK
Nr.	Bezeichnung	2025 EUR	2024 EUR	2023 EUR		
	<u>Einnahmen</u>					
1000	Verwaltungsgebühren Meldewesen <i>(Pässe/ Personalausweise, Fischereischeine, Führungszeugnisse, Auskünfte GZR, Meldebescheinigungen, Auskünfte)</i>	230.000	210.000	199.814,07	3220	116
1001	Verwaltungsgebühren Kopien	50	50	22,25	3220	
1002	Verwaltungsgebühren Gewerbeanzeigen und Auskünfte Gewereregister	5.500	5.500	0,00	3220	
1004	Verwaltungsgebühren Gewerbeerlaubnisse	5.000	5.000	0,00	3220	
1505	Rückzahlungen/Gutschriften	0	0	0,00	3220	
2600	Bußgelder Gewerbeanzeigen und Gewerbeerlaubnisse <i>ab 2024: Zusammenfassung von 1150.2600 u. 2601</i>	350	350	0,00	3220	
	<u>Ausgaben</u>					
4140	Entgelt Beschäftigte	354.168	349.500	334.974,54	1020	1
4340	Beiträge zu Versorgungskassen Beschäftigte	13.104	12.930	11.266,32	1020	1
4440	SV Beschäftigte	77.598	75.500	65.538,98	1020	1
5700	Dekoration Bürgerbüro	200	200	160,60	3220	
6500	Bürobedarf <i>Vordrucke EMA, Pässe, Personalausweise</i>	170.000	150.000	115.929,34	3220	116
6550	Zertifizierung Servicequalität	600	0	0,00	3220	
6580	Elektronisches Bezahlssystem	1.800	2.200	1.413,36	3220	
6700	Gebührenanteil Bund für Führungszeugnisse	10.000	10.000	8.953,20	3220	
	Summe des Unterabschnitts: 1110					
	Einnahmen	240.900	220.900	199.836,32		
	Ausgaben	627.470	600.330	538.236,34		
	Überschuss / Zuschussbedarf (+/-)	-386.570	-379.430	-338.400,02		

Verwaltungshaushalt

Einzelplan 1 Öffentliche Sicherheit und Ordnung

Abschnitt 11 Öffentliche Ordnung

Unterabschnitt 1130 Thüringer Tiergefahrengesetz

Haushaltsstelle		Haushalts- ansatz	Haushalts- ansatz	Ergebnis der Jahresrechnung	Bew. Stell	DK
Nr.	Bezeichnung	2025 EUR	2024 EUR	2023 EUR		
	<u>Einnahmen</u>					
1100	Verwaltungsgebühren	100	100	0,00	3210	
1680	Erstattungen von Beherbergungskosten	500	500	0,00	3210	
2600	Bußgelder	0	1.000	-67,20	3210	
	<u>Ausgaben</u>					
5700	Kosten der Tierversorgung	500	500	146,61	3210	
7180	Zuschuss an Hundeverein	500	500	0,00	3210	
	Summe des Unterabschnitts: 1130					
	Einnahmen	600	1.600	-67,20		
	Ausgaben	1.000	1.000	146,61		
	Überschuss / Zuschussbedarf (+/-)	-400	600	-213,81		

Verwaltungshaushalt						
Einzelplan 1		Öffentliche Sicherheit und Ordnung				
Abschnitt 11		Öffentliche Ordnung				
Unterabschnitt 1140		Straßenverkehrsaufsicht				
	Haushaltsstelle	Haushalts- ansatz	Haushalts- ansatz	Ergebnis der Jahresrechnung	Bew. Stell	DK
Nr.	Bezeichnung	2025 EUR	2024 EUR	2023 EUR		
	<u>Einnahmen</u>					
1000	Verwaltungsgebühren Parkausweise	5.500	5.500	4.125,00	3210	
1006	Verwaltungsgebühren Vollzug Verkehrsbeschränkungen	19.000	18.000	20.405,50	3210	
1007	Verwaltungsgebühren Ausnahmegenehmigungen nach StVO	10.000	10.000	10.215,00	3210	
1530	Ersatzleistungen für Schadensfälle an Verkehrsanlagen	200	200	0,00	3210	19
	<u>Ausgaben</u>					
4140	Entgelt Beschäftigte	93.769	80.861	60.491,12	1020	1
4340	Beiträge zu Versorgungskassen Beschäftigte	3.469	2.992	2.028,47	1020	1
4440	SV Beschäftigte	20.545	17.466	11.829,15	1020	1
5000	Wartungsverträge Verkehrsanlagen	4.500	5.500	4.245,54	3210	
5100	Straßenmarkierung	5.000	5.000	3.706,12	3210	
5200	Verkehrszeichen, Leiteinricht. u.Zubehör; lauf.Unterhaltung, Ersatz, Anschaffung	10.000	12.000	3.434,50	3210	19
5700	Verbrauchsmittel	600	600	157,23	3210	
6610	Mitgliedsbeitrag Verkehrswacht	256	256	0,00	3210	
6799	Innere Verrechnung Bauhof (verkehrsrechtliche Anordnungen)	55.000	55.000	36.928,15	3210	100
	Summe des Unterabschnitts: 1140					
	Einnahmen	34.700	33.700	34.745,50		
	Ausgaben	193.139	179.675	122.820,28		
	Überschuss / Zuschussbedarf (+/-)	-158.439	-145.975	-88.074,78		

Verwaltungshaushalt

Einzelplan 1 Öffentliche Sicherheit und Ordnung
Abschnitt 11 Öffentliche Ordnung
Unterabschnitt 1180 Schiedsstelle

Haushaltsstelle		Haushalts- ansatz	Haushalts- ansatz	Ergebnis der Jahresrechnung	Bew. Stell	DK
Nr.	Bezeichnung	2025 EUR	2024 EUR	2023 EUR		
	<u>Einnahmen</u>					
1000	Verwaltungsgebühren Schiedsverhandlungen	100	100	0,00	1010	
	<u>Ausgaben</u>					
4000	Aufwendungen für ehrenamtliche Tätigkeit	100	400	0,00	1010	1
5620	Aus- und Fortbildung, Umschulung	100	1.000	60,00	1010	
6500	Schiedsstellenvordrucke	100	100	90,00	1010	
6510	Fachliteratur, Gesetze	200	200	118,00	1010	
6610	Mitgliedsbeitrag BDS	341	341	0,00	1010	
	Summe des Unterabschnitts: 1180					
	Einnahmen	100	100	0,00		
	Ausgaben	841	2.041	268,00		
	Überschuss / Zuschussbedarf (+/-)	-741	-1.941	-268,00		
	Summe des Abschnitts: 11					
	Einnahmen	438.800	417.400	363.394,23		
	Ausgaben	1.412.320	1.379.091	1.215.423,99		
	Überschuss / Zuschussbedarf (+/-)	-973.520	-961.691	-852.029,76		

Verwaltungshaushalt						
Einzelplan	1	Öffentliche Sicherheit und Ordnung				
Abschnitt	13	Brandschutz				
Unterabschnitt	1300	Feuerlöschwesen, Feuerwehren				
	Haushaltsstelle	Haushalts- ansatz	Haushalts- ansatz	Ergebnis der Jahresrechnung	Bew. Stell	DK
Nr.	Bezeichnung	2025 EUR	2024 EUR	2023 EUR		
	<u>Einnahmen</u>					
1000	Verwaltungsgebühren Brandwachen; Hilfeleistungen laut Satzung	12.500	10.000	10.652,39	3210	20
1400	Miete Photovoltaikanlage	390	390	1.369,07	6511	
1505	Rückzahlungen/Gutschriften/Kommunalrabatt aus Vorjahren	0	0	3.324,99	6511	
1506	Rückzahlungen Altersversorgung Feuerwehr	250	250	162,00	3210	
1710	Zuschuss vom Land für Kosten Fahrerlaubnis LKW	0	0	0,00	3210	
1711	Zuschuss vom Land für Dienstkleidung / persönliche Schutzausrüstung	0	0	39.690,00	3210	
	<i>Ausgabe 1300.5200</i>					
1712	Zuweisung v. Land Feuerwehrrauschale (Bekleidung)	0	0	32.900,00	3210	
1721	Zuschuss vom Kreis für Drehleiter und Einsatzfahrzeuge	13.750	13.750	17.915,53	3210	
1780	Spenden Feuerwehr	0	0	672,78	3230	
	<u>Ausgaben</u>					
4000	Aufwendungen für ehrenamtliche Tätigkeit	68.000	60.000	58.461,75	3210	1
4140	Entgelt Beschäftigte	120.775	116.650	82.671,64	1020	1
4340	Beiträge zu Versorgungskassen Beschäftigte	4.469	4.316	2.714,20	1020	1
4380	Beiträge zur Altersversorgung der Freiwilligen Feuerwehr	21.500	22.570	19.872,00	3210	1
4440	SV Beschäftigte	26.642	25.195	16.236,95	1020	1
4501	Ärztliche Vorsorgeuntersuchungen und dgl.	12.000	18.000	11.618,97	3210	1
5000	Unterhaltung der Grundstücke und baulichen Anlagen	93.400	48.000	40.069,81	6511	9
5200	Geräte und Ausrüstungsgegenstände; laufende Unterhaltung, Ersatz, Anschaffung	40.000	40.000	43.025,26	3210	
5410	Elektroenergie	32.500	28.000	25.930,92	6511	11
5420	Gas	11.000	11.500	9.604,14	6511	11
5430	Wasser	5.900	5.200	4.157,50	6511	11
5450	Heizöl	11.300	15.500	4.231,20	6511	11
5470	Müll, Schornsteinfeger u.a.	6.500	5.900	5.061,61	6511	11
5471	Reinigungskosten Feuerwehr	11.000	8.500	7.064,60	6511	11
5500	Haltung von Fahrzeugen	70.000	60.000	74.582,76	3210	12
5600	Dienstuniformen / Einsatzkleidung / Bekleidung Jugendfeuerwehr	40.000	45.000	109.132,35	3210	
5620	Aus- und Fortbildung, Umschulung	7.500	9.500	5.984,70	3210	
5621	Kosten Fahrerlaubnis LKW	0	1.250	10.000,00	3210	
5700	Ölbindemittel, Löschmittelpatronen und andere Verbrauchsmittel	5.000	5.000	4.388,69	3210	
5701	Speisen und Getränke	3.000	3.000	982,94	3210	
5910	Lohnkostenersatz	15.000	15.000	15.363,94	3210	20
6000	Ehrungen und Jubiläen	2.000	2.000	1.870,20	3210	
6201	Veranstaltungen der FFW Bad Salzungen	5.000	2.000	110,00	3210	
6520	Post- und Fernmeldegebühren	4.500	4.500	3.201,77	3210	
6530	Werbung - Kampagne Feuerwehrrachwuchs	500	500	431,74	3210	
6551	Fachberatung EU-Ausschreibung	4.300	3.500	0,00	3210	
6610	Mitgliedsbeiträge Feuerwehrverband	1.250	1.250	1.210,50	3210	
6790	Innere Verrechnung Gas FFW / Sportlerheim Kaltenborn (Einnahme siehe 5622.1690)	3.800	5.000	4.800,00	6511	25

Verwaltungshaushalt						
Einzelplan	1	Öffentliche Sicherheit und Ordnung				
Abschnitt	13	Brandschutz				
Unterabschnitt	1300	Feuerlöschwesen, Feuerwehren				
	Haushaltsstelle	Haushalts- ansatz	Haushalts- ansatz	Ergebnis der Jahresrechnung	Bew. Stell	DK
Nr.	Bezeichnung	2025 EUR	2024 EUR	2023 EUR		
	<u>Ausgaben</u>					
6791	Innere Verrechnung Strom FFW / Sportlerheim Kaltenborn (Einnahme siehe 5622.1691)	1.200	1.200	1.200,00	6511	26
6792	Innere Verrechnung Gas FFW an Verwaltung (Einnahme siehe 0602.1692)	9.200	9.200	9.200,00	6511	13
6793	Innere Verrechnung Wasser FFW an Verwaltung (Einnahme siehe 0602.1693)	1.900	1.900	1.900,00	6511	14
6794	Innere Verrechnung Energie FFW/DGH Langenfeld (Einnahme siehe 7601.1694)	150	150	150,00	6511	22
6795	Innere Verrechnung Gas FFW/DGH Langenfeld (Einnahme siehe 7601.1695)	650	650	650,00	6511	23
6796	Innere Verrechnung Wasser FFW/DGH Langenfeld (Einnahme siehe 7601.1696)	100	100	100,00	6511	24
6797	Innere Verrechnung Wasser FFW/Sportlerheim Kaltenborn (Einnahme siehe 5622.1697)	250	250	250,00	6511	27
6799	Innere Verrechnung Leistungen Bauhof	40.000	25.000	39.243,32	3210	100
67991	Innere Verrechnung Leistungen Bauhof - GLV	5.000	5.000	2.030,03	6511	100
7180	<i>für Stützpunkte der Ortsteilwehren</i> Zuschuss an Jugendfeuerwehr / FFW	5.000	5.000	4.904,90	3210	
	Summe des Unterabschnitts: 1300					
	Einnahmen	26.890	24.390	106.686,76		
	Ausgaben	690.286	615.281	622.408,39		
	Überschuss / Zuschussbedarf (+/-)	-663.396	-590.891	-515.721,63		
	Summe des Abschnitts: 13					
	Einnahmen	26.890	24.390	106.686,76		
	Ausgaben	690.286	615.281	622.408,39		
	Überschuss / Zuschussbedarf (+/-)	-663.396	-590.891	-515.721,63		
	Summe des Einzelplans: 1					
	Einnahmen	465.690	441.790	470.080,99		
	Ausgaben	2.102.606	1.994.372	1.837.832,38		
	Überschuss / Zuschussbedarf (+/-)	-1.636.916	-1.552.582	-1.367.751,39		

Verwaltungshaushalt						
Einzelplan	3	Wissenschaft, Forschung, Kulturpflege, Naturschutz				
Abschnitt	30	Verwaltung kultureller Angelegenheiten				
Unterabschnitt	3000	Verwaltung kultureller Angelegenheiten				
	Haushaltsstelle	Haushalts- ansatz	Haushalts- ansatz	Ergebnis der Jahresrechnung	Bew. Stell	DK
Nr.	Bezeichnung	2025 EUR	2024 EUR	2023 EUR		
	<u>Einnahmen</u>					
1505	Rückzahlungen/Gutschriften/Kommunalrabatt aus Vorjahren	0	0	234,63	0730	
	<u>Ausgaben</u>					
4140	Entgelt Beschäftigte	282.025	251.100	161.258,52	1020	1
4160	Entgelt Beschäftigte (geringfügig)	0	0	840,00	1020	1
4340	Beiträge zu Versorgungskassen Beschäftigte	10.435	9.300	6.480,98	1020	1
4440	SV Beschäftigte	61.792	54.240	31.306,43	1020	1
4480	SV Beschäftigte (geringfügig)	0	0	2,02	1020	1
5200	Wartung und Pflege von Skulpturen und Beschilderung	1.500	1.500	52,78	0730	
6580	Kranzspenden für Gedenktage	1.000	1.000	527,53	0730	
6798	Innere Verrechnung unbare Leistungen des Bauhofes für Dritte	30.000	30.000	8.121,69	0730	99
6799	Innere Verrechnung Leistungen Bauhof	500	500	248,44	0730	100
67991	Innere Verrechnung Bauhof - GLV	10.000	100	0,00	6530	100
7181	Zuschüsse an Ortsteile	56.370	56.755	54.810,00	0730	37
7182	Zuschüsse an Verbände und Vereine	53.000	20.000	24.736,33	0730	37
	Summe des Unterabschnitts: 3000					
	Einnahmen	0	0	234,63		
	Ausgaben	506.622	424.495	288.384,72		
	Überschuss / Zuschussbedarf (+/-)	-506.622	-424.495	-288.150,09		
	Summe des Abschnitts: 30					
	Einnahmen	0	0	234,63		
	Ausgaben	506.622	424.495	288.384,72		
	Überschuss / Zuschussbedarf (+/-)	-506.622	-424.495	-288.150,09		

Verwaltungshaushalt						
Einzelplan	3	Wissenschaft, Forschung, Kulturpflege, Naturschutz				
Abschnitt	32	Museen, Sammlungen, Ausstellungen				
Unterabschnitt	3210	Stadtmuseum (Türmchen Allendorf)				
	Haushaltsstelle	Haushalts- ansatz	Haushalts- ansatz	Ergebnis der Jahresrechnung	Bew. Stell	DK
Nr.	Bezeichnung	2025 EUR	2024 EUR	2023 EUR		
	<u>Einnahmen</u>					
1100	Benutzungsgebühren	0	0	448,16	1040	
1505	Rückzahlungen/Gutschriften/Kommunalrabatt aus Vorjahren	0	0	460,61	6511	
	<u>Ausgaben</u>					
4140	Entgelt Beschäftigte Museum	23.263	27.716	15.319,11	1020	1
4340	Beiträge zu Versorgungskassen Beschäftigte	861	1.025	522,32	1020	1
4440	SV Beschäftigte	5.097	5.987	2.981,46	1020	1
5000	Unterhaltung der Grundstücke und baulichen Anlagen, laufende Werterhaltung	1.000	1.000	2.644,65	6511	9
5200	Geräte und Ausrüstungsgegenstände; laufende Unterhaltung, Ersatz, Anschaffung	500	500	0,00	1040	28
5410	Elektroenergie	400	400	253,00	6511	11
5420	Gas	2.800	6.000	2.976,00	6511	11
5430	Wasser	320	320	293,88	6511	11
5470	Müll, Fäkalienabfuhr, Schädlingsbekämpfung, Schornsteinfeger u.a.	950	850	196,59	6511	11
5700	Verbrauchsmittel	200	200	3,85	1040	
6520	Post- und Fernmeldegebühren	600	600	802,56	1040	
6799	Innere Verrechnung Leistungen Bauhof	450	450	0,00	1040	100
67991	Innere Verrechnung Leistungen Bauhof - GLV	1.000	1.000	753,99	6511	100
	Summe des Unterabschnitts: 3210					
	Einnahmen	0	0	908,77		
	Ausgaben	37.441	46.048	26.747,41		
	Überschuss / Zuschussbedarf (+/-)	-37.441	-46.048	-25.838,64		

Verwaltungshaushalt						
Einzelplan	3	Wissenschaft, Forschung, Kulturpflege, Naturschutz				
Abschnitt	32	Museen, Sammlungen, Ausstellungen				
Unterabschnitt	3211	Museum "Am Gradierwerk"				
	Haushaltsstelle	Haushalts- ansatz	Haushalts- ansatz	Ergebnis der Jahresrechnung	Bew. Stell	DK
Nr.	Bezeichnung	2025 EUR	2024 EUR	2023 EUR		
	<u>Einnahmen</u>					
1505	Rückzahlungen/Gutschriften/Kommunalrabatt aus Vorjahren	0	0	0,00	6511	
1506	Rückzahlung von Zuschüssen vom Museumsverein	0	0	3.670,66	1040	
	<u>Ausgaben</u>					
4140	Entgelt Beschäftigte Museum	23.263	27.716	52.094,92	1020	1
4340	Beiträge zu Versorgungskassen Beschäftigte	861	1.025	1.709,70	1020	1
4440	SV Beschäftigte	5.097	5.987	10.416,70	1020	1
5000	Unterhaltung der Grundstücke und baulichen Anlagen	18.200	6.800	6.857,01	6511	9
5200	Geräte und Ausrüstungsgegenstände; laufende Unterhaltung, Ersatz, Anschaffung	300	300	0,00	1040	28
5300	Miete Brandmeldeanlage	1.245	1.245	1.242,36	6511	
5410	Elektroenergie	2.400	2.250	1.721,86	6511	11
5430	Wasser	300	110	207,29	6511	11
5440	Wärmeversorgung	2.000	6.000	1.736,21	6511	11
5470	Müll, Reinigung u.a.	6.100	5.700	4.276,06	6511	11
5700	Verbrauchsmittel	100	100	16,90	1040	
6521	VoIP-Anschluss Brandmeldeanlage	560	500	499,80	6511	
6610	Mitgliedsbeiträge Museumsverein	50	0	0,00	1040	
6799	Innere Verrechnung Bauhof	900	900	0,00	1040	100
67991	Innere Verrechnung Leistungen Bauhof - GLV	4.500	3.500	4.170,52	6511	100
7181	Sachkostenzuschuss an Museumsverein	8.650	8.650	8.650,00	1040	
	Summe des Unterabschnitts: 3211	0	0	3.670,66		
	Einnahmen					
	Ausgaben	74.526	70.783	93.599,33		
	Überschuss / Zuschussbedarf (+/-)	-74.526	-70.783	-89.928,67		

Verwaltungshaushalt

Einzelplan 3 Wissenschaft, Forschung, Kulturpflege, Naturschutz
 Abschnitt 32 Museen, Sammlungen, Ausstellungen
 Unterabschnitt 3212 Museum Tiefenort

Haushaltsstelle		Haushalts- ansatz	Haushalts- ansatz	Ergebnis der Jahresrechnung	Bew. Stell	DK
Nr.	Bezeichnung	2025 EUR	2024 EUR	2023 EUR		
	<u>Einnahmen</u>					
1505	Rückzahlungen/Gutschriften/Kommunalrabatt aus Vorjahren	0	0	515,15	6512	
	<u>Ausgaben</u>					
5000	Unterhaltung der Grundstücke und baulichen Anlagen	3.000	10.000	654,56	6512	9
5200	Geräte und Ausrüstungsgegenstände; laufende Unterhaltung, Ersatz, Anschaffung	0	100	86,98	1040	28
5410	Elektroenergie	310	350	215,14	6512	11
5420	Gas	1.600	3.000	1.370,00	6512	11
5430	Wasser	300	300	260,77	6512	11
5470	Reinigung, Desinfektion, Abfall u.ä.	250	250	65,15	6512	11
67991	Innere Verrechnung Bauhof - GLV	200	200	0,00	6512	100
	Summe des Unterabschnitts: 3212					
	Einnahmen	0	0	515,15		
	Ausgaben	5.660	14.200	2.652,60		
	Überschuss / Zuschussbedarf (+/-)	-5.660	-14.200	-2.137,45		

Verwaltungshaushalt

Einzelplan 3 Wissenschaft, Forschung, Kulturpflege, Naturschutz
Abschnitt 32 Museen, Sammlungen, Ausstellungen
Unterabschnitt 3213 Heimatstube "Alte Schule" Ettenhausen

Haushaltsstelle		Haushalts- ansatz	Haushalts- ansatz	Ergebnis der Jahresrechnung	Bew. Stell	DK
Nr.	Bezeichnung	2025 EUR	2024 EUR	2023 EUR		
	<u>Einnahmen</u>					
1505	Rückzahlungen/Gutschriften/Kommunalrabatt aus Vorjahren	0	0	0,00	6512	
	<u>Ausgaben</u>					
5000	Unterhaltung der Grundstücke und baulichen Anlagen	300	300	18,62	6512	9
5410	Elektroenergie	280	300	0,00	6512	11
5430	Wasser	410	450	423,47	6512	11
5450	Holzpellets	1.000	1.000	909,29	6512	11
5470	Reinigung, Desinfektion, Abfall u.ä.	150	100	52,12	6512	11
67991	Innere Verrechnung Bauhof - GLV	100	100	0,00	6512	100
	Summe des Unterabschnitts: 3213					
	Einnahmen	0	0	0,00		
	Ausgaben	2.240	2.250	1.403,50		
	Überschuss / Zuschussbedarf (+/-)	-2.240	-2.250	-1.403,50		
	Summe des Abschnitts: 32					
	Einnahmen	0	0	5.094,58		
	Ausgaben	119.867	133.281	124.402,84		
	Überschuss / Zuschussbedarf (+/-)	-119.867	-133.281	-119.308,26		

Verwaltungshaushalt						
Einzelplan	3	Wissenschaft, Forschung, Kulturpflege, Naturschutz				
Abschnitt	34	Heimat- sonstige Kulturpflege				
Unterabschnitt	3400	Heimatpflege - Bad Salzunger Feste und Veranstaltungen				
	Haushaltsstelle	Haushalts- ansatz	Haushalts- ansatz	Ergebnis der Jahresrechnung	Bew. Stell	DK
Nr.	Bezeichnung	2025 EUR	2024 EUR	2023 EUR		
	<u>Einnahmen</u>					
1100	Eintrittsgelder Stadtfest u.a. Veranstaltungen	151.000	90.000	67.101,00	0730	
1120	Standgeld Volksfest, Zirkus, Stadtfest, Messen	15.500	10.000	16.813,68	0730	
1140	Mietnebenkosten / Betriebskosten	2.000	2.000	2.362,68	6511	
1300	Einnahmen aus Verkauf	10.000	0	1.303,00	0730	
1505	Rückzahlungen/Gutschriften/Kommunalrabatt aus Vorjahren	0	0	179,21	6530	
1620	Erstattungen vom Kreis für Veranstaltungen	1.350	150	310,91	0730	
1780	Spenden für Veranstaltungen	200	100	100,00	0730	
1781	Sponsoring für Veranstaltungen	60.000	30.000	24.174,92	0730	
	<u>Ausgaben</u>					
4160	Entgelt Beschäftigte (geringfügig)	2.004	2.062	2.207,54	1020	1
4440	SV Beschäftigte Heimatstube Frauensee	0	0	0,00	1020	1
4480	SV Beschäftigte (geringfügig)	601	620	607,77	1020	1
5000	Unterhaltung der Grundstücke und baulichen Anlagen	32.000	10.500	5.965,17	6511	9
5200	Geräte und Ausrüstungsgegenstände; laufende Unterhaltung, Ersatz, Anschaffung	14.000	4.200	5.383,74	0730	28
5300	Miete Bühne, Zelt, Sicherheitszäune, Toiletten u.a.	126.000	58.000	56.063,65	0730	
5410	Elektroenergie	13.350	10.000	10.387,39	6511	11
5430	Wasser Veranstaltungen	2.600	2.600	2.510,17	6511	11
5470	Sicherheitsdienst, Bereitschaft DRK/FFW, Müll, Reinigung, Installationen u.a.	85.000	40.000	36.047,05	0730	
5700	Eintrittsbänder, Klebeband und andere Verbrauchsmittel	10.000	5.000	3.916,21	0730	
5800	Stadt- und Saalausschmückung, Dekorationsmaterial	5.800	800	446,50	0730	
6200	Veranstaltungen	212.000	108.000	98.437,95	0730	
6411	Pauschalierte Einkommensteuer für ausländische Künstler	3.000	3.000	474,75	2010	
6530	Öffentliche Bekanntmachungen, Programmhefte, Plakate, Werbeanzeigen	62.000	9.000	6.524,65	0730	
6799	Innere Verrechnung Leistungen Bauhof	150.000	75.000	74.167,89	0730	100
67991	Innere Verrechnung Leistungen Bauhof - GLV	7.500	2.500	7.517,70	6511	100
	Summe des Unterabschnitts: 3400					
	Einnahmen	240.050	132.250	112.345,40		
	Ausgaben	725.855	331.282	310.658,13		
	Überschuss / Zuschussbedarf (+/-)	-485.805	-199.032	-198.312,73		

Verwaltungshaushalt

Einzelplan 3 Wissenschaft, Forschung, Kulturpflege, Naturschutz
Abschnitt 34 Heimat- sonstige Kulturpflege
Unterabschnitt 3410 Kulturhaus Tiefenort

Haushaltsstelle		Haushalts- ansatz	Haushalts- ansatz	Ergebnis der Jahresrechnung	Bew. Stell	DK
Nr.	Bezeichnung	2025 EUR	2024 EUR	2023 EUR		
	<u>Einnahmen</u>					
1100	Benutzungsgebühren	1.000	850	814,00	6530	
1140	Mietnebenkosten / Betriebskosten	1.000	1.800	2.479,38	6512	
1400	Mieten und Pachten (Gaststätte und Schulspeisung)	4.300	4.344	4.344,00	6530	
1505	Rückzahlungen/Gutschriften/Kommunalrabatt aus Vorjahren	0	0	0,00	6512	
	<u>Ausgaben</u>					
5000	Unterhaltung der Grundstücke und baulichen Anlagen	5.000	5.000	3.893,43	6512	9
5200	Geräte und Ausrüstungsgegenstände; laufende Unterhaltung, Ersatz, Anschaffung	500	500	40,28	6512	10
5410	Elektroenergie	2.800	3.000	2.321,91	6512	11
5420	Gas	6.000	8.500	7.829,04	6512	11
5430	Wasser	1.400	2.000	1.384,28	6512	11
5470	Reinigung, Desinfektion, Abfall u.ä.	2.500	1.500	1.465,64	6512	11
5700	Verbrauchsmittel	150	150	0,00	6512	
67991	Innere Verrechnung Bauhof - GLV	2.000	2.000	2.118,96	6512	100
	Summe des Unterabschnitts: 3410					
	Einnahmen	6.300	6.994	7.637,38		
	Ausgaben	20.350	22.650	19.053,54		
	Überschuss / Zuschussbedarf (+/-)	-14.050	-15.656	-11.416,16		

Verwaltungshaushalt						
Einzelplan	3	Wissenschaft, Forschung, Kulturpflege, Naturschutz				
Abschnitt	34	Heimat- sonstige Kulturpflege				
Unterabschnitt	3430	Krug's Haus, Große Amtsgasse 5, Tiefenort				
	Haushaltsstelle	Haushalts- ansatz	Haushalts- ansatz	Ergebnis der Jahresrechnung	Bew. Stell	DK
Nr.	Bezeichnung	2025 EUR	2024 EUR	2023 EUR		
	<u>Einnahmen</u>					
1140	Mietnebenkosten / Betriebskosten	800	800	832,93	6512	
1505	Rückzahlungen/Gutschriften/Kommunalrabatt aus Vorjahren	0	0	168,00	6512	
	<u>Ausgaben</u>					
5000	Unterhaltung der Grundstücke und baulichen Anlagen	1.000	5.000	0,00	6512	9
5410	Elektroenergie	900	1.000	419,00	6512	11
5420	Gas	1.000	0	0,00	6512	11
5430	Wasser	480	700	423,67	6512	11
5470	Reinigung, Desinfektion, Abfall u.ä.	800	250	629,27	6512	11
67991	Innere Verrechnung Bauhof - GLV	100	1.000	0,00	6512	100
7180	Zuschuss an Heimatverein für Erneuerung Heizungsanlage	5.500	0	0,00	6512	
	Summe des Unterabschnitts: 3430					
	Einnahmen	800	800	1.000,93		
	Ausgaben	9.780	7.950	1.471,94		
	Überschuss / Zuschussbedarf (+/-)	-8.980	-7.150	-471,01		
	Summe des Abschnitts: 34					
	Einnahmen	247.150	140.044	120.983,71		
	Ausgaben	755.985	361.882	331.183,61		
	Überschuss / Zuschussbedarf (+/-)	-508.835	-221.838	-210.199,90		

Verwaltungshaushalt						
Einzelplan	3	Wissenschaft, Forschung, Kulturpflege, Naturschutz				
Abschnitt	35	Volksbildung				
Unterabschnitt	3520	Stadt- und Kreisbibliothek				
	Haushaltsstelle	Haushalts- ansatz	Haushalts- ansatz	Ergebnis der Jahresrechnung	Bew. Stell	DK
Nr.	Bezeichnung	2025 EUR	2024 EUR	2023 EUR		
	<u>Einnahmen</u>					
1100	Benutzungsgebühren	7.000	7.000	7.537,12	1040	
1101	Eintrittsgeld Veranstaltungen	800	300	480,00	1040	
1300	Einnahmen aus Verkauf	0	100	118,44	1040	
1505	Rückzahlungen/Gutschriften/Kommunalrabatt aus Vorjahren	0	0	2.408,83	6511	
1530	Ersatzleistungen für Schadensfälle	0	0	161,01	1040	
1700	Zuweisungen für Bundesfreiwilligendienst	5.052	5.052	1.350,00	1020	
1710	Zuschuss vom Land für Projekt "Netzwerkbildung"	0	2.000	6.500,00	1040	
1720	Zuweisung vom Kreis für kreisliche Aufgaben (für Personal- und Sachkosten)	25.000	25.000	25.000,00	1040	
1721	Zuweisung vom Kreis für Bücher und neue Medien	16.000	16.000	16.166,00	1040	6
1740	Zuschuss der Agentur für Arbeit nach § 16i SGB II	0	0	3.445,22	1020	
1780	Zuschüsse für Veranstaltungen/Lesungen u. ä.	0	0	0,00	1040	
1781	Zuschuss DBV e. V. Projekt "Filmdreh"	0	3.000	6.327,90	1040	
2610	Säumniszuschläge	1.500	500	544,00	1040	
	<u>Ausgaben</u>					
4140	Entgelt Beschäftigte	125.511	153.500	146.172,21	1020	1
4160	Entgelt Beschäftigte (geringfügig)	12.566	6.950	4.318,07	1020	1
4161	Entgelt Bundesfreiwilligendienst	4.200	4.200	1.443,69	1020	1
4340	Beiträge zu Versorgungskassen Beschäftigte	4.644	5.940	4.908,18	1020	1
4380	Beiträge zur Versorgungskasse (geringfügig Beschäftigte)	230	0	131,98	1020	1
4440	SV Beschäftigte	27.500	32.670	28.015,83	1020	1
4480	SV Beschäftigte (geringfügig)	3.770	2.085	1.112,36	1020	1
4481	SV Bundesfreiwilligendienst	1.680	1.680	641,11	1020	1
5000	Unterhaltung der Grundstücke und baulichen Anlagen	6.200	6.000	4.660,35	6511	9
5200	Geräte und Ausrüstungsgegenstände; laufende Unterhaltung, Ersatz, Anschaffung	2.000	5.000	4.999,97	1040	28
5410	Elektroenergie	5.500	5.600	3.866,55	6511	11
5420	Gas	9.500	20.000	9.344,00	6511	11
5430	Wasser	900	1.700	1.773,63	6511	11
5470	Reinigung, Müll, Schornsteinfeger u.a.	20.000	18.700	16.180,59	6511	11
5700	Verbrauchsmittel	3.500	8.000	999,51	1040	
6200	Literarische Veranstaltungen/ Buchlesungen	4.500	6.000	5.986,57	1040	
6201	Projekt "Filmdreh"	0	3.000	5.272,90	1040	
6500	Bürobedarf; Buchecken, Karteikarten, Barcodes, Ausweise für Leser u.a.	3.500	4.000	2.998,04	1040	
6510	Bücher und Zeitschriften; Neu- und Ersatzbeschaffung	19.000	23.000	27.500,00	1040	
6512	Bücher und neue Medien (finanziert durch Zuweisung vom Kreis)	16.000	16.000	16.165,46	1040	6
6520	Post- und Fernmeldegebühren / Internet	300	300	105,21	1040	
6530	Werbung, Öffentlichkeitsarbeit	1.000	1.000	994,68	1040	
6580	Elektronisches Bezahlsystem	500	0	0,00	1040	
6610	Mitgliedsbeitrag Deutscher Bibliotheksverband	300	300	230,25	1040	
6799	Innere Verrechnung Leistungen Bauhof	2.700	2.700	5.294,28	1040	100
67991	Innere Verrechnung Leistungen Bauhof - GLV	2.500	2.700	1.440,73	6511	100

Verwaltungshaushalt

Einzelplan **3** Wissenschaft, Forschung, Kulturpflege, Naturschutz
Abschnitt **35** Volksbildung
Unterabschnitt **3520** Stadt- und Kreisbibliothek

	Haushaltsstelle	Haushalts- ansatz	Haushalts- ansatz	Ergebnis der Jahresrechnung	Bew. Stell	DK
Nr.	Bezeichnung	2025 EUR	2024 EUR	2023 EUR		
	Summe des Unterabschnitts: 3520					
	Einnahmen	55.352	58.952	70.038,52		
	Ausgaben	278.001	331.025	294.556,15		
	Überschuss / Zuschussbedarf (+/-)	-222.649	-272.073	-224.517,63		
	Summe des Abschnitts: 35					
	Einnahmen	55.352	58.952	70.038,52		
	Ausgaben	278.001	331.025	294.556,15		
	Überschuss / Zuschussbedarf (+/-)	-222.649	-272.073	-224.517,63		

Verwaltungshaushalt

Einzelplan **3** Wissenschaft, Forschung, Kulturpflege, Naturschutz
 Abschnitt **36** Naturschutz, Denkmalschutz und -pflege
 Unterabschnitt **3650** Denkmalschutz und -pflege

Haushaltsstelle		Haushalts- ansatz	Haushalts- ansatz	Ergebnis der Jahresrechnung	Bew. Stell	DK
Nr.	Bezeichnung	2025 EUR	2024 EUR	2023 EUR		
	<u>Ausgaben</u>					
5000	Unterhaltung Denkmäler	2.500	2.500	0,00	6520	9
67991	Innere Verrechnung Bauhof - GLV	5.000	5.000	0,00	6520	100
	Summe des Unterabschnitts: 3650					
	Einnahmen	0	0	0,00		
	Ausgaben	7.500	7.500	0,00		
	Überschuss / Zuschussbedarf (+/-)	-7.500	-7.500	0,00		
	Summe des Abschnitts: 36					
	Einnahmen	0	0	0,00		
	Ausgaben	7.500	7.500	0,00		
	Überschuss / Zuschussbedarf (+/-)	-7.500	-7.500	0,00		

Verwaltungshaushalt

Einzelplan 3 Wissenschaft, Forschung, Kulturpflege, Naturschutz
 Abschnitt 37 Kirchen
 Unterabschnitt 3700 Kirchen

Haushaltsstelle		Haushalts- ansatz	Haushalts- ansatz	Ergebnis der Jahresrechnung	Bew. Stell	DK
Nr.	Bezeichnung	2025 EUR	2024 EUR	2023 EUR		
	<u>Ausgaben</u>					
5000	Wartung Turmuhr Kirche Frauensee	300	500	177,07	6512	9
7181	Zuwendung für Restaurierung von Ausstattungsgegenständen der Kirchgemeinde	0	200	0,00	1010	
7182	Wartung Turmuhr Kirche Etterwinden	180	180	180,00	6513	
	Summe des Unterabschnitts: 3700					
	Einnahmen	0	0	0,00		
	Ausgaben	480	880	357,07		
	Überschuss / Zuschussbedarf (+/-)	-480	-880	-357,07		
	Summe des Abschnitts: 37					
	Einnahmen	0	0	0,00		
	Ausgaben	480	880	357,07		
	Überschuss / Zuschussbedarf (+/-)	-480	-880	-357,07		
	Summe des Einzelplans: 3					
	Einnahmen	302.502	198.996	196.351,44		
	Ausgaben	1.668.455	1.259.063	1.038.884,39		
	Überschuss / Zuschussbedarf (+/-)	-1.365.953	-1.060.067	-842.532,95		

Verwaltungshaushalt

Einzelplan 4 Soziale Sicherung
 Abschnitt 40 Verwaltung der sozialen Angelegenheiten
 Unterabschnitt 4000 Allgemeine Sozialverwaltung

Haushaltsstelle		Haushalts- ansatz	Haushalts- ansatz	Ergebnis der Jahresrechnung	Bew. Stell	DK
Nr.	Bezeichnung	2025 EUR	2024 EUR	2023 EUR		
	<u>Ausgaben</u>					
4140	Entgelt Beschäftigte Soziales	183.655	165.560	150.406,90	1020	1
4340	Beiträge zu Versorgungskassen Beschäftigte	6.795	6.126	5.216,46	1020	1
4440	SV Beschäftigte	40.239	35.761	28.992,33	1020	1
6380	Integrationsarbeit	2.000	3.000	161,00	0730	
6530	Öffentlichkeitsarbeit	250	250	0,00	0730	
6799	Innere Verrechnung Leistungen Bauhof	2.000	2.000	0,00	0730	100
	Summe des Unterabschnitts: 4000 Einnahmen	0	0	0,00		
	Ausgaben	234.939	212.697	184.776,69		
	Überschuss / Zuschussbedarf (+/-)	-234.939	-212.697	-184.776,69		
	Summe des Abschnitts: 40 Einnahmen	0	0	0,00		
	Ausgaben	234.939	212.697	184.776,69		
	Überschuss / Zuschussbedarf (+/-)	-234.939	-212.697	-184.776,69		

Verwaltungshaushalt

Einzelplan 4 Soziale Sicherung
 Abschnitt 43 Eigene Einrichtungen der Sozialhilfe und der Kriegsoferfürsorge
 Unterabschnitt 4310 Soziale Einrichtungen für ältere Menschen

Haushaltsstelle		Haushalts- ansatz	Haushalts- ansatz	Ergebnis der Jahresrechnung	Bew. Stell	DK
Nr.	Bezeichnung	2025 EUR	2024 EUR	2023 EUR		
	<u>Einnahmen</u>					
1400	Miete / Betriebskosten von der Volkssolidarität	0	1.600	1.450,60	4020	112
	<u>Ausgaben</u>					
5300	Miete	800	800	600,00	4020	
6380	Zuschüsse zu Veranstaltungen der Seniorenbetreuung	10.000	5.000	5.578,99	4020	
6799	Innere Verrechnung Leistungen Bauhof	10.000	12.000	6.168,16	4020	100
7180	Übernahme der Miete für Seniorenclubs / Seniorenarbeit	0	7.000	6.454,28	4020	112
	Summe des Unterabschnitts: 4310					
	Einnahmen	0	1.600	1.450,60		
	Ausgaben	20.800	24.800	18.801,43		
	Überschuss / Zuschussbedarf (+/-)	-20.800	-23.200	-17.350,83		

Verwaltungshaushalt						
Einzelplan	4	Soziale Sicherung				
Abschnitt	43	Eigene Einrichtungen der Sozialhilfe und der Kriegsoferfürsorge				
Unterabschnitt	4350	Soziale Einrichtungen für Wohnungslose				
	Haushaltsstelle	Haushalts- ansatz	Haushalts- ansatz	Ergebnis der Jahresrechnung	Bew. Stell	DK
Nr.	Bezeichnung	2025 EUR	2024 EUR	2023 EUR		
	<u>Einnahmen</u>					
1100	Benutzungsgebühren Notwohnungen	7.000	7.000	10.668,46	3210	
1403	Betriebskosten	900	900	867,49	3210	
1500	Nutzungsentschädigung von Obdachlosen	14.000	9.000	13.342,23	3210	
1501	Nutzungsentschädigung aus Zwangseinweisung in Wohnungen	3.500	3.500	3.587,47	3210	33
1502	Nutzungsentgelt für Wohnungen Str. d. Einheit	0	0	-91,50	3210	
1505	Rückzahlungen/Gutschriften/Kommunalrabatt aus Vorjahren	0	0	1.724,41	6511	
1530	Ersatzleistungen für Schadensfälle	0	0	0,00	3210	
	<u>Ausgaben</u>					
4160	Entgelt Beschäftigte (geringfügig)	2.000	1.814	1.942,56	1020	1
4480	SV Beschäftigte (geringfügig)	544	544	499,39	1020	1
5000	Unterhaltung der Grundstücke und baulichen Anlagen	5.000	2.000	8.059,84	6511	9
5200	Geräte und Ausrüstungsgegenstände; laufende Unterhaltung, Ersatz, Anschaffung	2.000	2.000	2.680,33	3210	10
5410	Elektroenergie	2.200	2.000	1.287,48	6511	11
5430	Wasser	1.650	1.000	1.020,71	6511	11
5440	Nahwärme	11.150	13.500	7.253,24	6511	11
5460	Reinigungsmaterial und Wäschereileistungen	500	500	0,00	3210	11
5470	Müll, Schädlingsbekämpfung, Schornsteinfeger u.a.	6.500	5.100	1.887,03	6511	11
6301	Beschlagnahme von Wohnungen	7.000	7.500	11.806,95	3210	33
6520	Post- und Fernmeldegebühren	100	100	73,44	3210	
6799	Innere Verrechnung Leistungen Bauhof	900	900	190,32	3210	100
67991	Innere Verrechnung Leistungen Bauhof - GLV	2.500	2.500	1.639,64	6511	100
	Summe des Unterabschnitts: 4350					
	Einnahmen	25.400	20.400	30.098,56		
	Ausgaben	42.044	39.458	38.340,93		
	Überschuss / Zuschussbedarf (+/-)	-16.644	-19.058	-8.242,37		
	Summe des Abschnitts: 43					
	Einnahmen	25.400	22.000	31.549,16		
	Ausgaben	62.844	64.258	57.142,36		
	Überschuss / Zuschussbedarf (+/-)	-37.444	-42.258	-25.593,20		

Verwaltungshaushalt

Einzelplan 4 Soziale Sicherung
 Abschnitt 45 Jugendhilfe nach dem SGB VIII
 Unterabschnitt 4515 Sonstige Jugendarbeit

Haushaltsstelle		Haushalts- ansatz	Haushalts- ansatz	Ergebnis der Jahresrechnung	Bew. Stell	DK
Nr.	Bezeichnung	2025 EUR	2024 EUR	2023 EUR		
	<u>Ausgaben</u>					
5880	Jugendaustauschprogramme mit Partnerstädten <i>ab 2025 in 4515.7182</i>	0	5.000	2.499,60	0730	37
6200	Veranstaltungen	2.500	0	0,00	4020	
6610	Mitgliedsbeiträge für Fördervereine Schulen	720	500	440,00	4020	
7182	Zuschüsse nach Jugendförderrichtlinie	0	800	0,00	4020	
	Summe des Unterabschnitts: 4515					
	Einnahmen	0	0	0,00		
	Ausgaben	3.220	6.300	2.939,60		
	Überschuss / Zuschussbedarf (+/-)	-3.220	-6.300	-2.939,60		
	Summe des Abschnitts: 45					
	Einnahmen	0	0	0,00		
	Ausgaben	3.220	6.300	2.939,60		
	Überschuss / Zuschussbedarf (+/-)	-3.220	-6.300	-2.939,60		

Verwaltungshaushalt						
Einzelplan	4	Soziale Sicherung				
Abschnitt	46	Einrichtungen der Jugendhilfe				
Unterabschnitt	4600	Einrichtungen der Jugendarbeit				
	Haushaltsstelle	Haushalts- ansatz	Haushalts- ansatz	Ergebnis der Jahresrechnung	Bew. Stell	DK
Nr.	Bezeichnung	2025 EUR	2024 EUR	2023 EUR		
	<u>Einnahmen</u>					
1101	Teilnehmergebühren	0	0	0,00	4030	
1505	Rückzahlungen/Gutschriften/Kommunalrabatt aus Vorjahren	0	0	4.539,67	6510	
1620	Erstattungen von Gemeinden der KAG	2.000	0	0,00	4030	
1720	Verwaltungs- und Regiekostenpauschale	15.780	15.780	0,00	4030	
1721	Personalkostenzuschuss vom Kreis	354.500	397.400	0,00	4030	
1722	Sachkostenzuschuss vom Kreis	36.820	36.820	0,00	4030	
1781	Sponsoring für Jugendarbeit	0	0	0,00	4030	
	<u>Ausgaben</u>					
4140	Entgelt Beschäftigte	282.265	317.200	0,00	1020	1
4340	Beiträge zu Versorgungskassen Beschäftigte	10.444	11.736	0,00	1020	1
4440	SV Beschäftigte	61.844	68.500	0,00	1020	1
5000	Unterhaltung der Grundstücke und baulichen Anlagen; laufende Werterhaltung	10.000	10.000	3.531,11	6510	9
5200	Geräte und Ausrüstungsgegenstände; laufende Unterhaltung, Ersatz, Anschaffung	10.000	10.000	0,00	4030	10
5300	Miete JC am PAB	1.415	1.415	1.414,20	6510	
5301	Betriebskosten JC am PAB	9.650	9.650	9.624,00	6510	11
5410	Elektroenergie	3.700	3.250	3.028,87	6510	11
5420	Gas	950	1.100	693,00	6510	11
5430	Wasser	2.050	1.400	693,66	6510	11
5440	Fernwärme	3.700	6.100	2.979,51	6510	11
5450	Heizöl	5.500	5.500	0,00	6510	11
5460	Reinigungsmaterial und Wäschereileistungen	400	400	0,00	4030	
5470	Reinigung, Müll, Schädlingsbekämpfung u. a.	12.500	12.500	54,89	6510	11
5620	Aus- und Fortbildung, Umschulung	2.000	2.000	0,00	1020	
5700	Verbrauchsmittel	600	800	0,00	4030	
5702	Spiel- und Beschäftigungsmaterial	3.000	3.000	0,00	4030	
6200	Kinder- u. Jugendveranstaltungen	16.000	10.000	0,00	4030	
6500	Bürobedarf	500	700	0,00	4030	
6510	Fachliteratur, Tageszeitung, Jugendzeitung	300	800	0,00	4030	
6520	Post- und Fernmeldegebühren	1.500	1.000	0,00	4030	
6530	Bekanntmachungen, Prospekte, Öffentlichkeitsarbeit	1.500	3.000	0,00	4030	
6540	Dienstreisen	2.000	2.000	0,00	4030	
6720	Rückzahlung Betriebskosten an den Kreis	0	0	0,00	4030	
6799	Innere Verrechnung Leistungen Bauhof	3.000	0	0,00	4030	100
67991	Innere Verrechnung Bauhof - GLV	5.000	2.500	1.398,80	6510	100
	Summe des Unterabschnitts: 4600					
	Einnahmen	409.100	450.000	4.539,67		
	Ausgaben	449.818	484.551	23.418,04		
	Überschuss / Zuschussbedarf (+/-)	-40.718	-34.551	-18.878,37		

Verwaltungshaushalt

Einzelplan 4 Soziale Sicherung
Abschnitt 46 Einrichtungen der Jugendhilfe
Unterabschnitt 4640 Tageseinrichtungen für Kinder

Haushaltsstelle		Haushalts- ansatz	Haushalts- ansatz	Ergebnis der Jahresrechnung	Bew. Stell	DK
Nr.	Bezeichnung	2025 EUR	2024 EUR	2023 EUR		
<u>Einnahmen</u>						
1500	Rückzahlung aus Finanzierung Freier Träger nach Abrechnung	50.000	50.000	0,00	4010	
1620	Erstattung Betriebskosten von Gemeinden	320.000	310.000	388.110,83	4010	
1711	<i>Erfüllung Wunsch- und Wahlrecht der Eltern</i> Landespauschale für 1- 6,5 Jahre (ab 2023 zusammengefasst)	1.900.000	1.160.000	1.189.509,71	4010	
1714	Landespauschale § 25 Abs.3 KigaG (Einrichtungen über 100 Kinder)	28.200	28.200	28.200,00	4010	
1715	Finanzierung gebührenfreies Kigajahr vom Land § 30 KigaG	325.000	295.000	320.547,00	4010	
1719	Zuweisung vom Land nach ThürAEVG/E (Energiehilfe)	0	0	107.112,50	4010	
<u>Ausgaben</u>						
6720	Erstattung Betriebskosten an Gemeinden	90.000	115.000	104.966,80	4010	
6798	Innere Verrechnung Leistungen Bauhof für Kiga Möhra	0	4.000	9.268,75	4010	99
7181	Gebührenrückzahlung nach § 30 Abs.1 KigaG	0	0	0,00	4010	
7182	Finanzierung Kita "Am See" an DIAKONIA	994.000	909.000	789.000,00	4010	82
7183	Finanzierung Kita "Meister Nadelöhr" DIAKONIA	613.100	451.000	485.000,00	4010	82
7184	Finanzierung Kita "Pittiplatsch" an DIAKONIA	1.921.900	1.780.000	1.547.000,00	4010	82
7185	Finanzierung Kita "Martin Luther" an ev. Kirchgemeinde	557.600	613.000	584.898,00	4010	82
7186	Finanzierung Kita "St. Elisabeth" an Ökumenische Kita	774.800	624.300	614.620,00	4010	82
Summe des Unterabschnitts: 4640						
Einnahmen		2.623.200	1.843.200	2.033.480,04		
Ausgaben		4.951.400	4.496.300	4.134.753,55		
Überschuss / Zuschussbedarf (+/-)		-2.328.200	-2.653.100	-2.101.273,51		

Verwaltungshaushalt						
Einzelplan	4	Soziale Sicherung				
Abschnitt	46	Einrichtungen der Jugendhilfe				
Unterabschnitt	4641	"Schloss-Kinder-Garten"				
	Haushaltsstelle	Haushalts- ansatz	Haushalts- ansatz	Ergebnis der Jahresrechnung	Bew. Stell	DK
Nr.	Bezeichnung	2025 EUR	2024 EUR	2023 EUR		
	<u>Einnahmen</u>					
1100	Benutzungsgebühren	158.800	140.000	124.383,66	4010	
1300	Essengeld	87.300	71.000	83.433,95	4010	
1301	Einnahmen aus Verkauf	0	0	1.140,00	4010	
1505	Rückzahlungen/Gutschriften/Kommunalrabatt aus Vorjahren	100	0	2.158,75	6512	
1570	Vermischte Einnahmen	0	0	0,00	4010	
1620	Erstattung Praktikantenvergütung vom Schulamt	0	12.800	11.968,33	1020	
1701	Zuweisungen für Bundesfreiwilligendienst	4.500	5.052	0,00	1020	
1711	Landespauschale für 1 bis 6,5 Jahre (ab 2023 zusammengefasst)	450.000	290.000	337.032,85	4010	
1714	Landespauschale § 25 Abs.3 KigaG (Einrichtungen über 100 Kinder)	0	5.000	17.202,00	4010	
1715	Finanzierung gebührenfreies Kigajahr vom Land § 30 KigaG	80.320	81.000	103.494,30	4010	
1718	Förderung nach Thüringer Fachkräfteinitiative Kita 2.0	0	8.280	0,00	1020	
1720	Zuweisung vom Kreis für pädagogische Fortbildung	0	0	0,00	1020	
	<u>Ausgaben</u>					
4140	Entgelt Beschäftigte	875.850	820.600	923.661,98	1020	1
4144	Praktikantenvergütung	10.472	9.912	10.642,12	1020	1
4160	Entgelt Beschäftigte (geringfügig)	5.750	5.750	6.033,93	1020	1
4161	Entgelt Bundesfreiwilligendienst	4.200	4.200	0,00	1020	1
4340	Beiträge zu Versorgungskassen Beschäftigte	35.190	32.180	32.898,76	1020	1
4440	SV Beschäftigte	208.340	187.850	177.837,02	1020	1
4444	SV Praktikantenvergütung	3.047	2.091	2.056,21	1020	1
4480	SV Beschäftigte (geringfügig)	1.730	1.730	1.661,15	1020	1
4481	SV Bundesfreiwilligendienst	1.680	1.680	0,00	1020	1
5000	Unterhaltung der Grundstücke und baulichen Anlagen	28.000	29.000	18.281,61	6512	9
5200	Geräte und Ausrüstungsgegenstände; laufende Unterhaltung, Ersatz, Anschaffung	5.500	3.500	4.543,17	4010	50
5410	Elektroenergie	22.500	23.000	13.152,50	6512	11
5420	Gas	12.500	23.000	8.732,00	6512	11
5430	Wasser	3.400	4.500	3.424,90	6512	11
5460	Reinigungsmaterial und Wäschereileistungen	7.000	6.700	6.343,09	4010	51
5470	Reinigung, Desinfektion, Abfall u.a.	56.000	54.000	48.779,94	6512	11
5700	Verbrauchsmittel	4.500	4.000	3.039,74	4010	117
5701	Speisung	80.000	80.000	65.757,74	4010	
5702	Spiel- und Beschäftigungsmaterial	4.900	5.300	5.498,56	4010	
6100	Essenausgabe	60.000	58.000	50.497,56	4010	
6200	Veranstaltungen	1.000	1.700	632,21	4010	54
6500	Bürobedarf	1.100	1.200	955,91	4010	52
6510	Fachliteratur und Zeitschriften	400	700	120,89	4010	52
6520	Post- und Fernmeldegebühren	1.300	1.300	1.148,70	4010	52
6799	Innere Verrechnung Leistungen Bauhof	1.500	2.000	728,16	4010	100
67991	Innere Verrechnung Bauhof - GLV	7.000	5.000	6.156,62	6512	100
6800	Kalkulatorische Abschreibungen	89.000	89.200	88.825,78	2010	88
6850	Kalkulatorische Verzinsung des Anlagekapitals	84.800	85.910	87.049,20	2010	89

Verwaltungshaushalt

Einzelplan 4 Soziale Sicherung
 Abschnitt 46 Einrichtungen der Jugendhilfe
 Unterabschnitt 4641 "Schloss-Kinder-Garten"

	H a u s h a l t s s t e l l e	Haushalts- ansatz	Haushalts- ansatz	Ergebnis der Jahresrechnung	Bew. Stell	DK
Nr.	Bezeichnung	2025 EUR	2024 EUR	2023 EUR		
	Summe des Unterabschnitts: 4641					
	Einnahmen	781.020	613.132	680.813,84		
	Ausgaben	1.616.659	1.544.003	1.568.459,45		
	Überschuss / Zuschussbedarf (+/-)	-835.639	-930.871	-887.645,61		

Verwaltungshaushalt						
Einzelplan	4	Soziale Sicherung				
Abschnitt	46	Einrichtungen der Jugendhilfe				
Unterabschnitt	4643	Kindergarten "Seezwerge" Frauensee				
	Haushaltsstelle	Haushalts- ansatz	Haushalts- ansatz	Ergebnis der Jahresrechnung	Bew. Stell	DK
Nr.	Bezeichnung	2025 EUR	2024 EUR	2023 EUR		
	<u>Einnahmen</u>					
1100	Benutzungsgebühren	49.300	36.000	31.939,50	4010	
1300	Essengeld	25.200	18.000	21.630,00	4010	
1505	Rückzahlungen/Gutschriften/Kommunalrabatt aus Vorjahren	0	0	143,72	6512	
1701	Zuweisungen für Bundesfreiwilligendienst	0	0	0,00	1020	
1711	Landespauschale für 1 - 6,5 Jahre (ab 2023 zusammengefasst)	126.500	82.000	89.161,68	4010	
1715	Finanzierung gebührenfreies KigaJahr vom Land § 30 KigaG	17.920	22.000	27.978,12	4010	
1720	Zuweisung vom Kreis für pädagogische Fortbildung	0	0	750,00	1020	
	<u>Ausgaben</u>					
4140	Entgelt Beschäftigte	262.700	229.370	237.581,65	1020	1
4143	Entgelt Beschäftigte (technisches Personal)	26.270	24.340	23.770,39	1020	1
4160	Entgelt Beschäftigte (geringfügig)	3.500	3.500	0,00	1020	1
4161	Entgelt Bundesfreiwilligendienst	4.200	4.200	0,00	1020	1
4340	Beiträge zu Versorgungskassen Beschäftigte	9.890	8.490	8.522,79	1020	1
4343	Beiträge zu Versorgungskassen Beschäftigte (technisches Personal)	980	1.030	524,07	1020	1
4440	SV Beschäftigte	58.570	49.550	46.132,00	1020	1
4443	SV Beschäftigte (technisches Personal)	5.760	6.000	4.639,93	1020	1
4480	SV Beschäftigte (geringfügig)	980	1.060	0,00	1020	1
4481	SV Bundesfreiwilligendienst	1.680	1.680	0,00	1020	1
5000	Unterhaltung der Grundstücke und baulichen Anlagen	2.500	1.000	6.379,32	6512	9
5200	Geräte und Ausrüstungsgegenstände; laufende Unterhaltung, Ersatz, Anschaffung	1.200	600	1.287,03	4010	50
5410	Elektroenergie	1.900	2.000	2.613,27	6512	11
5430	Wasser	1.350	2.200	2.066,25	6512	11
5450	Heizöl	7.000	7.000	3.720,27	6512	11
5460	Reinigungsmaterial und Wäschereileistungen	1.900	2.100	2.189,85	4010	51
5470	Reinigung, Desinfektion, Abfall u.a.	11.000	1.000	5.399,29	6512	11
5600	Arbeitskleidung	120	120	0,00	4010	
5700	Verbrauchsmittel	750	750	311,45	4010	117
5701	Speisung	22.000	22.000	17.399,08	4010	
5702	Spiel- und Beschäftigungsmaterial	1.400	1.450	1.253,82	4010	
6200	Veranstaltungen	500	500	78,37	4010	54
6500	Bürobedarf	400	700	264,58	4010	52
6510	Fachliteratur und Zeitschriften	100	200	0,00	4010	52
6520	Post- und Fernmeldegebühren	1.100	1.000	980,16	4010	52
6799	Innere Verrechnung Leistungen Bauhof	1.500	1.100	884,48	4010	100
67991	Innere Verrechnung Bauhof - GLV	2.500	2.000	2.000,57	6512	100
6800	Kalkulatorische Abschreibungen	69.100	16.150	6.946,71	2010	88
6850	Kalkulatorische Verzinsung des Anlagekapitals	17.550	20.500	6.153,83	2010	89
	Summe des Unterabschnitts: 4643	Einnahmen	218.920	158.000	171.603,02	
		Ausgaben	518.400	411.590	381.099,16	
	Überschuss / Zuschussbedarf (+/-)	-299.480	-253.590	-209.496,14		

Verwaltungshaushalt						
Einzelplan	4	Soziale Sicherung				
Abschnitt	46	Einrichtungen der Jugendhilfe				
Unterabschnitt	4644	Kindergarten "Moorgrundhüpfen"				
	Haushaltsstelle	Haushalts- ansatz	Haushalts- ansatz	Ergebnis der Jahresrechnung	Bew. Stell	DK
Nr.	Bezeichnung	2025 EUR	2024 EUR	2023 EUR		
	<u>Einnahmen</u>					
1100	Benutzungsgebühren	146.200	105.000	88.517,66	4010	
1300	Essengeld	65.328	54.000	56.436,75	4010	
1505	Rückzahlungen/Gutschriften/Kommunalrabatt aus Vorjahren	0	0	175,95	6513	
1620	Erstattung Praktikantenvergütung vom Schulamt	0	12.800	0,00	1020	
1710	Zuweisung für behindertengerechten Mehraufwand	47.000	20.000	29.858,62	4010	
1711	Landespauschale für 1 - 6,5 Jahre (ab 2023 zusammengefasst)	323.000	218.000	250.675,59	4010	
1715	Finanzierung gebührenfreies KigaJahr vom Land § 30 KigaG	65.920	60.000	71.394,78	4010	
1720	Zuweisung vom Kreis für pädagogische Fortbildung	0	0	0,00	1020	
1780	Spenden Kita	0	0	401,01	4010	
	<u>Ausgaben</u>					
4140	Entgelt Beschäftigte (pädagogisches Personal)	682.100	706.940	723.194,45	1020	1
4143	Entgelt Beschäftigte (technisches Personal)	67.120	60.500	30.578,16	1020	1
4144	Praktikantenvergütung	10.472	9.912	0,00	1020	1
4160	Entgelt Beschäftigte (geringfügig)	4.683	3.450	1.851,00	1020	1
4340	Beiträge zu Versorgungskassen Beschäftigte (pädagogisches Personal)	27.000	26.160	24.726,93	1020	1
4343	Beiträge zu Versorgungskassen Beschäftigte (technisches Personal)	2.300	2.370	1.001,29	1020	1
4440	SV Beschäftigte (pädagogisches Personal)	159.860	152.700	141.116,33	1020	1
4443	SV Beschäftigte (technisches Personal)	13.700	12.820	6.058,58	1020	1
4444	SV Praktikantenvergütung	3.047	2.091	0,00	1020	1
4480	SV Beschäftigte (geringfügig)	1.400	1.050	559,74	1020	1
5000	Unterhaltung der Grundstücke und baulichen Anlagen	11.000	11.000	18.879,58	6513	9
5200	Geräte und Ausrüstungsgegenstände; laufende Unterhaltung, Ersatz, Anschaffung	3.000	3.000	2.613,26	4010	50
5410	Elektroenergie	5.300	4.700	4.088,95	6513	11
5420	Gas	8.600	17.200	11.075,25	6513	11
5430	Wasser	4.350	3.500	3.664,74	6513	11
5450	Heizöl	2.900	4.800	2.559,56	6513	11
5460	Reinigungsmaterial und Wäschereileistungen	1.000	2.000	726,52	4010	51
5470	Reinigung, Desinfektion, Abfall u.ä.	53.000	37.000	36.411,19	6513	11
5600	Arbeitskleidung	250	250	0,00	4010	
5700	Verbrauchsmittel	3.000	3.000	1.657,31	4010	117
5701	Speisung (Lebensmittel)	52.000	55.000	43.415,38	4010	
5702	Spiel- und Beschäftigungsmaterial	3.600	4.200	4.356,80	4010	
5703	Spiel- und Beschäftigungsmaterial für Förderbereich	120	0	0,00	4010	
6100	Essenausgabe	20.000	28.000	22.360,29	4010	
6200	Veranstaltungen	800	1.200	673,96	4010	
6500	Bürobedarf	500	500	412,17	4010	52
6510	Fachliteratur und Zeitschriften	650	700	559,75	4010	52
6520	Post- und Fernmeldegebühren	1.500	1.500	1.263,67	4010	52
6799	Innere Verrechnung Leistungen Bauhof	13.000	18.000	11.266,79	4010	100
67991	Innere Verrechnung Bauhof - GLV	4.000	2.000	4.792,94	6513	100
6800	Kalkulatorische Abschreibungen	76.250	40.720	39.381,93	2010	88
6850	Kalkulatorische Verzinsung des Anlagekapitals	35.550	36.600	37.647,32	2010	89

Verwaltungshaushalt

Einzelplan 4 Soziale Sicherung
 Abschnitt 46 Einrichtungen der Jugendhilfe
 Unterabschnitt 4644 Kindergarten "Moorgrundhüpfen"

Haushaltsstelle		Haushalts- ansatz	Haushalts- ansatz	Ergebnis der Jahresrechnung	Bew. Stell	DK
Nr.	Bezeichnung	2025 EUR	2024 EUR	2023 EUR		
8480	<u>Ausgaben</u> Zinsen für Zuweisungen Baumaßnahme	0	0	696,24	6010	
	Summe des Unterabschnitts: 4644					
	Einnahmen	647.448	469.800	497.460,36		
	Ausgaben	1.272.052	1.252.863	1.177.590,08		
	Überschuss / Zuschussbedarf (+/-)	-624.604	-783.063	-680.129,72		

Verwaltungshaushalt						
Einzelplan	4	Soziale Sicherung				
Abschnitt	46	Einrichtungen der Jugendhilfe				
Unterabschnitt	4645	Kindergarten "Regenbogenland" Haus I				
	Haushaltsstelle	Haushalts- ansatz	Haushalts- ansatz	Ergebnis der Jahresrechnung	Bew. Stell	DK
Nr.	Bezeichnung	2025 EUR	2024 EUR	2023 EUR		
	<u>Einnahmen</u>					
1100	Benutzungsgebühren	156.150	104.000	92.168,07	4010	
1301	Einnahmen aus Verkauf	0	0	754,35	4010	
1505	Rückzahlungen/Gutschriften/Kommunalrabatt aus Vorjahren	0	0	4.347,22	6510	
1570	Vermischte Einnahmen	0	0	0,00	4010	
1620	Erstattung Praktikantenvergütung vom Schulamt	0	12.800	0,00	1020	
1690	Innere Verrechnung Wasser (Ausgabe siehe 4646.6790)	1.300	2.000	1.334,37	6510	106
1691	Innere Verrechnung Strom (Ausgabe siehe 4646.6791)	7.500	7.000	6.279,80	6510	107
1692	Innere Verrechnung Fernwärme (Ausgabe siehe 4646.6792)	1.500	3.500	1.534,40	6510	108
1701	Zuweisung für Bundesfreiwilligendienst	5.052	5.052	471,00	1020	
1710	Zuweisung für behindertengerechten Mehraufwand	500.000	350.000	391.044,41	4010	
1711	Landespauschale für 1 - 6,5 Jahre (ab 2023 zusammengefasst)	506.500	412.000	374.528,99	4010	
1714	Landespauschale § 25 Abs.3 KigaG (Einrichtungen über 100 Kinder)	19.700	28.200	28.200,00	4010	
1715	Finanzierung gebührenfreies Kigajahr vom Land § 30 KigaG	167.260	174.000	188.424,90	4010	
1718	Förderung nach Thüringer Fachkräfteinitiative Kita 2.0	0	8.280	0,00	1020	
1720	Zuweisung vom Kreis für pädagogische Fortbildung	0	0	750,00	1020	
1780	Spenden für Kita	0	0	150,00	4010	
	<u>Ausgaben</u>					
4140	Entgelt Beschäftigte (Personal im Regelbereich)	1.134.404	870.900	902.300,46	1020	1
4142	Entgelt Beschäftigte (Personal im integrativen Bereich)	491.160	416.020	414.308,86	1020	1
4143	Entgelt Beschäftigte (technisches Personal)	45.210	41.500	42.847,90	1020	1
4144	Praktikantenvergütung	10.472	9.912	0,00	1020	1
4160	Entgelt Beschäftigte (geringfügig)	6.640	5.600	5.886,68	1020	1
4161	Entgelt Bundesfreiwilligendienst	8.400	8.400	0,00	1020	1
4340	Beiträge zu Versorgungskassen Beschäftigte (Personal im Regelbereich)	47.740	32.230	32.503,26	1020	1
4342	Beiträge zur Versorgungskasse Beschäftigte (Personal im integrativen Bereich)	18.180	15.400	15.053,93	1020	1
4343	Beiträge zur Versorgungskasse Beschäftigte (technisches Personal)	1.680	1.570	1.381,95	1020	1
4440	SV Beschäftigte (Personal im Regelbereich)	282.650	188.100	179.587,58	1020	1
4442	SV Beschäftigte (Personal im integrativen Bereich)	107.620	89.860	80.635,99	1020	1
4443	SV Beschäftigte (technisches Personal)	9.910	9.500	8.370,34	1020	1
4444	SV Praktikantenvergütung	3.047	2.091	0,00	1020	1
4480	SV Beschäftigte (geringfügig)	1.992	1.680	1.513,21	1020	1
4481	SV Bundesfreiwilligendienst	3.360	3.360	0,00	1020	1
5000	Unterhaltung der Grundstücke und baulichen Anlagen	16.000	26.000	18.082,15	6510	9
5200	Geräte und Ausrüstungsgegenstände; laufende Unterhaltung, Ersatz, Anschaffung	6.500	8.000	4.587,34	4010	50
5300	Miete Wärmeversorgungshaushalt	4.900	4.400	3.919,11	6510	
5301	Leasing Wärmemengenzähler	300	150	148,51	6510	
5410	Elektroenergie	17.250	19.000	11.003,84	6510	11

Verwaltungshaushalt

Einzelplan 4 Soziale Sicherung
Abschnitt 46 Einrichtungen der Jugendhilfe
Unterabschnitt 4645 Kindergarten "Regenbogenland" Haus I

Haushaltsstelle		Haushalts- ansatz	Haushalts- ansatz	Ergebnis der Jahresrechnung	Bew. Stell	DK
Nr.	Bezeichnung	2025 EUR	2024 EUR	2023 EUR		
	<u>Ausgaben</u>					
5430	Wasser	5.300	5.600	5.126,00	6510	11
5440	Fernwärme	40.100	48.000	26.274,24	6510	11
5460	Reinigungsmaterial und Wäschereileistungen	6.500	6.700	4.247,18	4010	51
5470	Reinigung, Desinfektion, Abfall, u. a.	95.000	90.500	76.233,31	6510	11
5600	Arbeitskleidung	300	250	108,65	6510	
5700	Verbrauchsmittel	4.000	2.900	2.887,91	4010	117
5702	Spiel- und Beschäftigungsmaterial	6.600	7.600	6.658,77	4010	
5703	Spiel- und Beschäftigungsmaterial für Förderbereich	2.400	850	1.670,91	4010	
6200	Veranstaltungen	1.900	1.900	1.506,69	4010	54
6500	Bürobedarf	1.700	2.000	1.223,00	4010	52
6510	Fachliteratur und Zeitschriften	650	800	508,94	4010	52
6520	Post- und Fernmeldegebühren	1.500	2.000	1.158,83	4010	52
6799	Innere Verrechnung Leistungen Bauhof	3.000	3.000	1.940,13	4010	100
67991	Innere Verrechnung Bauhof - GLV	12.000	12.000	11.874,56	6510	100
6800	Kalkulatorische Abschreibungen	14.800	14.200	22.615,51	2010	88
6850	Kalkulatorische Verzinsung des Anlagekapitals	24.400	24.750	25.125,00	2010	89
7101	Rückzahlung Zuschuss Bundesfreiwilligendienst	0	0	485,38	1020	
	Summe des Unterabschnitts: 4645					
	Einnahmen	1.364.962	1.106.832	1.089.987,51		
	Ausgaben	2.437.565	1.976.723	1.911.776,12		
	Überschuss / Zuschussbedarf (+/-)	-1.072.603	-869.891	-821.788,61		

Verwaltungshaushalt						
Einzelplan	4	Soziale Sicherung				
Abschnitt	46	Einrichtungen der Jugendhilfe				
Unterabschnitt	4646	Küche Kiga "Regenbogenland" Haus I+ II+"Solestrolche"				
	Haushaltsstelle	Haushalts- ansatz	Haushalts- ansatz	Ergebnis der Jahresrechnung	Bew. Stell	DK
Nr.	Bezeichnung	2025 EUR	2024 EUR	2023 EUR		
	<u>Einnahmen</u>					
1300	Essengeld	316.134	256.000	264.057,13	4010	53
1505	Rückzahlungen/Gutschriften/Kommunalrabatt aus Vorjahren	0	0	0,00	6510	
	<u>Ausgaben</u>					
4140	Entgelt Beschäftigte	240.190	315.980	247.388,83	1020	1
4161	Entgelt Bundesfreiwilligendienst	0	0	250,00	1020	
4340	Beiträge zu Versorgungskassen Beschäftigte	8.890	11.700	9.416,85	1020	1
4440	SV Beschäftigte	52.630	68.260	49.255,73	1020	1
4481	SV Bundesfreiwilligendienst	0	0	103,85	1020	
5000	Unterhaltung der Grundstücke und baulichen Anlagen	5.000	5.000	712,51	6510	9
5200	Geräte und Ausrüstungsgegenstände; laufende Unterhaltung, Ersatz, Anschaffung	6.000	5.000	4.776,81	4010	50
5460	Reinigungsmaterial, Wäschereileistung, Desinfektion	9.000	9.000	7.736,12	4010	51
5470	Abfall u. a.	6.000	6.000	4.416,23	4010	11
5500	Unterhaltung Fahrzeug Kita's	6.000	3.500	1.742,40	6510	12
5600	Arbeitskleidung	1.200	1.000	726,18	4010	
5700	Verbrauchsmittel	1.500	1.500	1.038,87	4010	117
5701	Speisung (Lebensmittel)	130.000	125.000	110.896,35	4010	53
6790	Innere Verrechnung Wasser (Einnahme siehe 4645.1690; 4647.1690; 4648.1690)	2.900	3.300	2.988,79	6510	106
6791	Innere Verrechnung Strom (Einnahme siehe 4645.1691; 4647.1691; 4648.1691)	10.900	8.550	8.864,02	6510	107
6792	Innere Verrechnung Fernwärme (Einnahme siehe 4645.1692; 4647.1692; 4648.1692)	1.950	5.000	1.967,27	6510	108
	Summe des Unterabschnitts: 4646					
	Einnahmen	316.134	256.000	264.057,13		
	Ausgaben	482.160	568.790	452.280,81		
	Überschuss / Zuschussbedarf (+/-)	-166.026	-312.790	-188.223,68		

Verwaltungshaushalt

Einzelplan 4 Soziale Sicherung
Abschnitt 46 Einrichtungen der Jugendhilfe
Unterabschnitt 4647 Kindergarten "Regenbogenland" Haus II

Haushaltsstelle		Haushalts- ansatz	Haushalts- ansatz	Ergebnis der Jahresrechnung	Bew. Stell	DK
Nr.	Bezeichnung	2025 EUR	2024 EUR	2023 EUR		
	<u>Einnahmen</u>					
1100	Benutzungsgebühren	95.700	65.000	74.478,00	4010	
1505	Rückzahlungen/Gutschriften/Kommunalrabatt aus Vorjahren	0	0	880,80	6510	
1690	Innere Verrechnung Wasser (Ausgabe bei 4646.6790)	650	600	670,82	6510	106
1691	Innere Verrechnung Strom (Ausgabe bei 4646.6791)	1.200	650	1.072,67	6510	107
1711	Landespauschale für 1 - 2jährige	239.000	128.000	139.604,83	4010	
1720	Zuweisung vom Kreis für pädagogische Fortbildung	0	0	0,00	1020	
	<u>Ausgaben</u>					
4140	Entgelt pädagogisches Personal	432.040	395.400	378.749,04	1020	1
4340	Beiträge zur Versorgungskasse pädagogisches Personal	15.990	14.640	13.298,73	1020	1
4440	SV pädagogisches Personal	94.660	85.430	74.401,46	1020	1
5000	Unterhaltung der Grundstücke und baulichen Anlagen	5.000	12.000	4.132,29	6510	9
5200	Geräte und Ausrüstungsgegenstände; laufende Unterhaltung, Ersatz, Anschaffung	3.100	2.000	1.250,77	4010	50
5301	Leasing Wärmemengenzähler	140	140	0,00	6510	
5410	Elektroenergie	2.100	2.200	2.227,40	6510	11
5430	Wasser	2.200	1.800	2.002,00	6510	11
5440	Fernwärme	13.350	16.500	9.521,19	6510	11
5460	Reinigungsmaterial und Wäschereileistungen	3.400	3.200	3.271,89	4010	51
5470	Reinigung, Desinfektion, Abfall u.a.	42.000	41.410	32.393,09	6510	11
5700	Verbrauchsmittel	1.500	1.500	817,09	4010	117
5702	Spiel- und Beschäftigungsmaterial	1.600	2.150	1.639,06	4010	
6200	Veranstaltungen	450	400	324,25	4010	54
6500	Bürobedarf	300	250	235,67	4010	52
6510	Fachliteratur und Zeitschriften	220	220	219,00	4010	52
6520	Post- und Fernmeldegebühren	900	800	697,70	4010	52
6799	Innere Verrechnung Leistungen Bauhof	500	500	73,76	4010	100
67991	Innere Verrechnung Bauhof - GLV	1.500	1.500	0,00	6510	100
6800	Kalkulatorische Abschreibungen	20.200	21.100	27.216,75	2010	88
6850	Kalkulatorische Verzinsung des Anlagekapitals	32.280	32.750	33.211,25	2010	89
	Summe des Unterabschnitts: 4647					
	Einnahmen	336.550	194.250	216.707,12		
	Ausgaben	673.430	635.890	585.682,39		
	Überschuss / Zuschussbedarf (+/-)	-336.880	-441.640	-368.975,27		

Verwaltungshaushalt						
Einzelplan	4	Soziale Sicherung				
Abschnitt	46	Einrichtungen der Jugendhilfe				
Unterabschnitt	4648	Kindergarten "Solestrolche"				
	Haushaltsstelle	Haushalts- ansatz	Haushalts- ansatz	Ergebnis der Jahresrechnung	Bew. Stell	DK
Nr.	Bezeichnung	2025 EUR	2024 EUR	2023 EUR		
	<u>Einnahmen</u>					
1100	Benutzungsgebühren	139.800	113.000	96.846,99	4010	
1505	Rückzahlungen/Gutschriften/Kommunalrabatt aus Vorjahren	0	0	917,86	6510	
1610	Erstattungen vom Land für Erzieherausbildung	0	13.450	0,00	1020	
1620	Erstattung Praktikantenvergütung vom Schulamt	0	12.800	23.625,00	1020	
1690	Innere Verechnung Wasser (Ausgabe bei 4646.6790)	950	700	983,60	6510	106
1691	Innere Verrechnung Strom (Ausgabe bei 4646.6791)	2.200	900	1.511,55	6510	107
1692	Innere Verrechnung Fernwärme (Ausgabe bei 4646.6792)	450	1.500	432,87	6510	108
1701	Zuweisungen für Bundesfreiwilligendienst	0	5.052	0,00	1020	
1710	Zuweisung für behindertengerechten Mehraufwand	70.000	0	0,00	4010	
1711	Landespauschale für 1 - 6,5 Jahre (ab 2023 zusammengefasst)	400.000	278.000	265.288,35	4010	
1715	Finanzierung gebührenfreies Kigajahr vom Land § 30 KigaG	79.180	77.000	75.818,82	4010	
1720	Zuweisung vom Kreis für pädagogische Fortbildung	0	0	750,00	1020	
1780	Spenden für Kita	0	0	0,00	4010	
	<u>Ausgaben</u>					
4140	Entgelt Beschäftigte (pädagogisches Personal)	803.780	719.820	697.336,88	1020	1
4144	Praktikantenvergütung	10.472	9.912	18.615,65	1020	1
4160	Entgelt Beschäftigte (geringfügig)	0	0	0,00	1020	1
4161	Entgelt Bundesfreiwilligendienst	4.200	4.200	0,00	1020	1
4340	Beiträge zu Versorgungskassen Beschäftigte (pädagogisches Personal)	29.740	28.490	24.593,78	1020	1
4440	SV Beschäftigte (pädagogisches Personal)	176.110	166.290	145.290,90	1020	1
4444	SV Praktikantenvergütung	3.047	2.091	3.479,26	1020	1
4480	SV Beschäftigte (geringfügig)	0	0	0,00	1020	1
4481	SV Bundesfreiwilligendienst	1.680	1.680	0,00	1020	1
5000	Unterhaltung der Grundstücke und baulichen Anlagen	11.000	7.800	12.420,06	6510	9
5200	Geräte und Ausrüstungsgegenstände; laufende Unterhaltung, Ersatz, Anschaffung	5.000	3.600	4.986,84	4010	50
5410	Elektroenergie	8.600	5.000	6.741,24	6510	11
5430	Wasser	4.750	4.800	6.258,44	6510	11
5440	Fernwärme	15.350	20.850	10.748,54	6510	11
5460	Reinigungsmaterial und Wäschereileistungen	6.500	6.000	5.523,87	4010	51
5470	Reinigung, Desinfektion, Abfall u. a.	60.000	58.500	50.460,88	6510	11
5700	Verbrauchsmittel	4.000	2.500	2.529,29	4010	117
5702	Spiel- und Beschäftigungsmaterial	4.550	5.000	4.698,64	4010	
5703	Spiel- und Beschäftigungsmaterial für Förderbereich	240	0	0,00	4010	
6200	Veranstaltungen	1.300	1.200	970,36	4010	54
6500	Bürobedarf	650	550	498,25	4010	52
6510	Fachliteratur und Zeitschriften	300	300	259,02	4010	52
6520	Post- und Fernmeldegebühren	1.300	1.700	944,61	4010	52
6799	Innere Verrechnung Bauhof	2.500	1.000	830,54	4010	100
67991	Innere Verrechnung Bauhof - GLV	1.500	1.500	506,00	6510	100
6800	Kalkulatorische Abschreibungen	58.300	58.300	62.023,37	2010	88
6850	Kalkulatorische Verzinsung des Anlagekapitals	82.055	83.200	84.289,53	2010	89

Verwaltungshaushalt

Einzelplan 4 Soziale Sicherung
 Abschnitt 46 Einrichtungen der Jugendhilfe
 Unterabschnitt 4648 Kindergarten "Solestrolche"

Haushaltsstelle		Haushalts- ansatz	Haushalts- ansatz	Ergebnis der Jahresrechnung	Bew. Stell	DK
Nr.	Bezeichnung	2025 EUR	2024 EUR	2023 EUR		
	Summe des Unterabschnitts: 4648					
	Einnahmen	692.580	502.402	466.175,04		
	Ausgaben	1.296.924	1.194.283	1.144.005,95		
	Überschuss / Zuschussbedarf (+/-)	-604.344	-691.881	-677.830,91		
	Summe des Abschnitts: 46					
	Einnahmen	7.389.914	5.593.616	5.424.823,73		
	Ausgaben	13.698.408	12.564.993	11.379.065,55		
	Überschuss / Zuschussbedarf (+/-)	-6.308.494	-6.971.377	-5.954.241,82		

Verwaltungshaushalt

Einzelplan 4 Soziale Sicherung
 Abschnitt 47 Förderung anderer Träger der Wohlfahrtspflege und sonstiger Dritter
 Unterabschnitt 4700 Förderung der Wohlfahrtspflege

Haushaltsstelle		Haushalts- ansatz	Haushalts- ansatz	Ergebnis der Jahresrechnung	Bew. Stell	DK
Nr.	Bezeichnung	2025 EUR	2024 EUR	2023 EUR		
7180	<u>Ausgaben</u> Zuschüsse für laufende Zwecke an soziale Verbände und Vereine	33.200	31.700	27.775,99	4020	
	Summe des Unterabschnitts: 4700					
	Einnahmen	0	0	0,00		
	Ausgaben	33.200	31.700	27.775,99		
	Überschuss / Zuschussbedarf (+/-)	-33.200	-31.700	-27.775,99		
	Summe des Abschnitts: 47					
	Einnahmen	0	0	0,00		
	Ausgaben	33.200	31.700	27.775,99		
	Überschuss / Zuschussbedarf (+/-)	-33.200	-31.700	-27.775,99		

Verwaltungshaushalt

Einzelplan 4 Soziale Sicherung
 Abschnitt 49 Sonstige soziale Angelegenheiten
 Unterabschnitt 4900 Sonstige soziale Angelegenheiten

Haushaltsstelle		Haushalts- ansatz	Haushalts- ansatz	Ergebnis der Jahresrechnung	Bew. Stell	DK
Nr.	Bezeichnung	2025 EUR	2024 EUR	2023 EUR		
7180	<u>Ausgaben</u> Willkommenspräsente für Neugeborene	12.000	13.000	10.429,27	3220	
	Summe des Unterabschnitts: 4900					
	Einnahmen	0	0	0,00		
	Ausgaben	12.000	13.000	10.429,27		
	Überschuss / Zuschussbedarf (+/-)	-12.000	-13.000	-10.429,27		
	Summe des Abschnitts: 49					
	Einnahmen	0	0	0,00		
	Ausgaben	12.000	13.000	10.429,27		
	Überschuss / Zuschussbedarf (+/-)	-12.000	-13.000	-10.429,27		
	Summe des Einzelplans: 4					
	Einnahmen	7.415.314	5.615.616	5.456.372,89		
	Ausgaben	14.044.611	12.892.948	11.662.129,46		
	Überschuss / Zuschussbedarf (+/-)	-6.629.297	-7.277.332	-6.205.756,57		

Verwaltungshaushalt

Einzelplan 5 Gesundheit, Sport, Erholung
 Abschnitt 55 Förderung des Sports
 Unterabschnitt 5500 Förderung des Sports

Haushaltsstelle		Haushalts- ansatz	Haushalts- ansatz	Ergebnis der Jahresrechnung	Bew. Stell	DK
Nr.	Bezeichnung	2025 EUR	2024 EUR	2023 EUR		
	<u>Ausgaben</u>					
6798	Innere Verrechnung unbare Leistungen des Bauhofes für Dritte	4.000	4.000	1.511,46	0730	99
67991	Innere Verrechnung Bauhof - GLV	3.000	3.000	95,16	6530	100
7182	Zuschüsse an Verbände und Vereine	20.000	22.000	15.710,00	0730	37
7189	Mietzuschuss SSV Bad Salzungen e.V.	8.000	8.000	5.197,50	0730	37
	Summe des Unterabschnitts: 5500					
	Einnahmen	0	0	0,00		
	Ausgaben	35.000	37.000	22.514,12		
	Überschuss / Zuschussbedarf (+/-)	-35.000	-37.000	-22.514,12		
	Summe des Abschnitts: 55					
	Einnahmen	0	0	0,00		
	Ausgaben	35.000	37.000	22.514,12		
	Überschuss / Zuschussbedarf (+/-)	-35.000	-37.000	-22.514,12		

Verwaltungshaushalt

Einzelplan **5** Gesundheit, Sport, Erholung
Abschnitt **56** Eigene Sportstätten
Unterabschnitt **5600** Eigene Sportstätten

Haushaltsstelle		Haushalts- ansatz	Haushalts- ansatz	Ergebnis der Jahresrechnung	Bew. Stell	DK
Nr.	Bezeichnung	2025 EUR	2024 EUR	2023 EUR		
	<u>Einnahmen</u>					
1710	Landespauschale §15 Abs.6 ThürSportFG	35.000	35.000	37.202,21	0730	
1711	Zuweisung vom Land nach ThürAEVG/E (Energiehilfe)	0	0	22.321,33	0730	
	<u>Ausgaben</u>					
6780	Erstattung Betriebskosten nach ThürSportFG	7.500	3.700	0,00	6510	
	Summe des Unterabschnitts: 5600					
	Einnahmen	35.000	35.000	59.523,54		
	Ausgaben	7.500	3.700	0,00		
	Überschuss / Zuschussbedarf (+/-)	27.500	31.300	59.523,54		

Verwaltungshaushalt

Einzelplan 5 Gesundheit, Sport, Erholung
 Abschnitt 56 Eigene Sportstätten
 Unterabschnitt 5610 Stadion

Haushaltsstelle		Haushalts- ansatz	Haushalts- ansatz	Ergebnis der Jahresrechnung	Bew. Stell	DK
Nr.	Bezeichnung	2025 EUR	2024 EUR	2023 EUR		
	<u>Einnahmen</u>					
1100	Nutzungsgebühr Geschirrmobil	200	200	300,00	6530	
1400	Mieten und Pachten	100	100	0,00	6530	
	<u>Ausgaben</u>					
5000	Unterhaltung der Grundstücke und baulichen Anlagen	12.500	15.000	1.074,11	6510	9
5200	Geräte und Ausrüstungsgegenstände; laufende Unterhaltung, Ersatz, Anschaffung	12.000	1.500	173,21	6510	10
5470	Müll, Kanalreinigung, Schornsteinfeger u.a.	750	750	722,45	6510	11
5480	Rasenpflege, Unkrautbekämpfung, Düngung, Markierfarbe	6.200	5.000	2.030,75	6510	56
5500	Haltung Geschirrmobil	300	300	52,15	6530	12
6799	Innere Verrechnung Leistungen Bauhof	0	0	7.973,21	6510	100
67991	Innere Verrechnung Bauhof - GLV	30.000	30.000	21.188,38	6510	100
	Summe des Unterabschnitts: 5610					
	Einnahmen	300	300	300,00		
	Ausgaben	61.750	52.550	33.214,26		
	Überschuss / Zuschussbedarf (+/-)	-61.450	-52.250	-32.914,26		

Verwaltungshaushalt

Einzelplan **5** Gesundheit, Sport, Erholung
 Abschnitt **56** Eigene Sportstätten
 Unterabschnitt **56211** Sportstätte Gräfen-Nitzendorf

Haushaltsstelle		Haushalts- ansatz	Haushalts- ansatz	Ergebnis der Jahresrechnung	Bew. Stell	DK
Nr.	Bezeichnung	2025 EUR	2024 EUR	2023 EUR		
	<u>Einnahmen</u>					
1140	anteilige Betriebskosten	250	250	0,00	6513	
1505	Rückzahlungen/Gutschriften/Kommunalrabatt aus Vorjahren	0	0	8,86	6513	
	<u>Ausgaben</u>					
5410	Elektroenergie	210	230	160,00	6513	11
6799	Innere Verrechnung Leistungen Bauhof	0	0	0,00	0730	100
67991	Innere Verrechnung Bauhof - GLV	0	0	3.492,38	6520	100
	Summe des Unterabschnitts: 56211					
	Einnahmen	250	250	8,86		
	Ausgaben	210	230	3.652,38		
	Überschuss / Zuschussbedarf (+/-)	40	20	-3.643,52		

Verwaltungshaushalt

Einzelplan 5 Gesundheit, Sport, Erholung
 Abschnitt 56 Eigene Sportstätten
 Unterabschnitt 56212 Sportstätte Gumpelstadt

Haushaltsstelle		Haushalts- ansatz	Haushalts- ansatz	Ergebnis der Jahresrechnung	Bew. Stell	DK
Nr.	Bezeichnung	2025 EUR	2024 EUR	2023 EUR		
	<u>Einnahmen</u>					
1140	anteilige Betriebskosten	1.200	1.200	0,00	6513	
1505	Rückzahlungen/Gutschriften/Kommunalrabatt aus Vorjahren	0	0	224,38	6513	
	<u>Ausgaben</u>					
5000	Unterhaltung der Grundstücke und baulichen Anlagen	2.000	1.400	805,95	6513	9
5200	Geräte und Ausrüstungsgegenstände; laufende Unterhaltung, Ersatz, Anschaffung	500	600	377,02	6513	10
5410	Elektroenergie	1.600	1.700	2.021,00	6513	11
5430	Wasser	4.100	640	862,03	6513	11
5450	Heizöl	1.800	2.600	1.637,56	6513	11
5470	Reinigung, Desinfektion, Abfall u.ä.	500	100	868,61	6513	11
5480	Rasenpflege, Unkrautbekämpfung, Düngung, Markierfarbe	2.000	2.000	249,67	6513	56
6799	Innere Verrechnung Leistungen Bauhof	0	0	0,00	0730	100
67991	Innere Verrechnung Bauhof - GLV	5.000	7.500	1.854,82	6513	100
	Summe des Unterabschnitts: 56212					
	Einnahmen	1.200	1.200	224,38		
	Ausgaben	17.500	16.540	8.676,66		
	Überschuss / Zuschussbedarf (+/-)	-16.300	-15.340	-8.452,28		

Verwaltungshaushalt

Einzelplan 5 Gesundheit, Sport, Erholung
Abschnitt 56 Eigene Sportstätten
Unterabschnitt 5622 Sportstätte Kaltenborn

Haushaltsstelle		Haushalts- ansatz	Haushalts- ansatz	Ergebnis der Jahresrechnung	Bew. Stell	DK
Nr.	Bezeichnung	2025 EUR	2024 EUR	2023 EUR		
	<u>Einnahmen</u>					
1100	Benutzungsgebühren	1.000	900	540,00	6530	
1140	anteilige Betriebskosten	500	500	0,00	6510	
1400	Miete Photovoltaikanlage	265	265	265,98	6511	
1505	Rückzahlungen/Gutschriften/Kommunalrabatt aus Vorjahren	0	0	637,92	6510	
1690	Innere Verrechnung Gas FFW / Sportlerheim Kaltenborn (Ausgabe siehe 1300.6790)	3.800	5.000	4.800,00	6510	25
1691	Innere Verrechnung Strom FFW / Sportlerheim Kaltenborn (Ausgabe siehe 1300.6791)	1.200	1.200	1.200,00	6510	26
1697	Innere Verrechnung Wasser FFW /Sportlerheim Kaltenborn (Ausgabe siehe 1300.6797)	250	250	250,00	6510	27
	<u>Ausgaben</u>					
5000	Unterhaltung der Grundstücke und baulichen Anlagen	2.000	2.500	1.879,25	6510	9
5200	Geräte und Ausrüstungsgegenstände; laufende Unterhaltung, Ersatz, Anschaffung	500	500	29,51	6510	10
5410	Elektroenergie	2.050	2.600	1.391,45	6510	11
5420	Gas	6.950	6.000	6.013,38	6510	11
5430	Wasser	1.000	2.000	813,89	6510	11
5470	Müll, Fäkalienabfuhr, Schornsteinfeger u.a	500	500	307,55	6510	11
5480	Rasenpflege, Unkrautbekämpfung, Düngung, Markierfarbe	1.000	1.000	0,00	6510	56
6799	Innere Verrechnung Leistungen Bauhof	0	0	2.931,03	6510	100
67991	Innere Verrechnung Bauhof - GLV	8.000	8.000	3.212,57	6510	100
	Summe des Unterabschnitts: 5622					
	Einnahmen	7.015	8.115	7.693,90		
	Ausgaben	22.000	23.100	16.578,63		
	Überschuss / Zuschussbedarf (+/-)	-14.985	-14.985	-8.884,73		

Verwaltungshaushalt

Einzelplan 5 Gesundheit, Sport, Erholung
 Abschnitt 56 Eigene Sportstätten
 Unterabschnitt 5627 Sportanlage Oberrohrn

	Haushaltsstelle	Haushalts- ansatz	Haushalts- ansatz	Ergebnis der Jahresrechnung	Bew. Stell	DK
Nr.	Bezeichnung	2025 EUR	2024 EUR	2023 EUR		
	<u>Einnahmen</u>					
1140	anteilige Betriebskosten	200	500	0,00	6512	
1505	Rückzahlungen/Gutschriften/Kommunalrabatt aus Vorjahren	0	0	0,00	6512	
	<u>Ausgaben</u>					
5000	Unterhaltung der Grundstücke und baulichen Anlagen	500	250	91,63	6512	9
5200	Geräte und Ausrüstungsgegenstände; laufende Unterhaltung, Ersatz, Anschaffung	200	200	0,00	6512	10
5430	Wasser	580	0	0,00	6512	11
5450	Heizöl	1.000	1.000	1.176,73	6512	11
5470	Reinigung, Desinfektion, Abfall u.ä.	250	250	63,45	6512	11
6799	Innere Verrechnung Leistungen Bauhof	0	0	0,00	6512	100
67991	Innere Verrechnung Bauhof - GLV	500	500	117,20	6512	100
	Summe des Unterabschnitts: 5627					
	Einnahmen	200	500	0,00		
	Ausgaben	3.030	2.200	1.449,01		
	Überschuss / Zuschussbedarf (+/-)	-2.830	-1.700	-1.449,01		

Verwaltungshaushalt

Einzelplan **5** Gesundheit, Sport, Erholung
Abschnitt **56** Eigene Sportstätten
Unterabschnitt **5629** Alter Sportplatz Frauensee

Haushaltsstelle		Haushalts- ansatz	Haushalts- ansatz	Ergebnis der Jahresrechnung	Bew. Stell	DK
Nr.	Bezeichnung	2025 EUR	2024 EUR	2023 EUR		
	<u>Einnahmen</u>					
1140	Mietnebenkosten / Betriebskosten	600	400	0,00	6512	
1505	Rückzahlungen/Gutschriften/Kommunalrabatt aus Vorjahren	0	0	64,94	6512	
	<u>Ausgaben</u>					
5410	Elektroenergie	320	250	132,00	6512	11
5430	Wasser	310	300	275,00	6512	11
67991	Innere Verrechnung Bauhof - GLV	600	100	0,00	6512	100
	Summe des Unterabschnitts: 5629					
	Einnahmen	600	400	64,94		
	Ausgaben	1.230	650	407,00		
	Überschuss / Zuschussbedarf (+/-)	-630	-250	-342,06		

Verwaltungshaushalt						
Einzelplan	5	Gesundheit, Sport, Erholung				
Abschnitt	56	Eigene Sportstätten				
Unterabschnitt	5630	Werner-Seelenbinder-Sporthalle				
	Haushaltsstelle	Haushalts- ansatz	Haushalts- ansatz	Ergebnis der Jahresrechnung	Bew. Stell	DK
Nr.	Bezeichnung	2025 EUR	2024 EUR	2023 EUR		
	<u>Einnahmen</u>					
1100	Nutzungsgebühr Schulsport, KCK u.a. Veranstaltungen	75.000	52.000	100.093,02	6530	
1400	Vermietung Werbeflächen	1.500	2.000	47,87	6530	
1401	Vermietung Bühne, Tische und Stühle	0	1.500	70,00	6530	
1505	Rückzahlungen/Gutschriften/Kommunalrabatt aus Vorjahren	0	0	2.359,67	6510	
1570	Vermischte Einnahmen	0	0	0,00	6510	
1590	Umsatzsteuererstattung (Vorsteuern) vom Finanzamt für Sanierung W.-S.-Halle	0	5.700	0,34	2010	
	<u>Ausgaben</u>					
4140	Entgelt Beschäftigte	58.713	54.570	31.079,21	1020	1
4160	Entgelt Beschäftigte (geringfügig)	2.511	6.440	7.502,07	1020	1
4340	Beiträge zu Versorgungskassen Beschäftigte	2.132	1.750	1.511,01	1020	1
4440	SV Beschäftigte	12.864	12.330	5.826,71	1020	1
4480	SV Beschäftigte (geringfügig)	753	1.900	1.785,74	1020	1
5000	Unterhaltung der Grundstücke und baulichen Anlagen	24.000	20.000	57.169,24	6510	9
5200	Geräte und Ausrüstungsgegenstände; laufende Unterhaltung, Ersatz, Anschaffung	6.000	3.000	3.326,89	6510	10
5300	Miete Brandmeldeanlage	1.245	1.245	1.242,36	6510	
5410	Elektroenergie	16.250	20.000	16.953,01	6510	11
5430	Wasser	4.200	4.100	5.143,67	6510	11
5440	Fernwärme	29.800	43.500	29.784,84	6510	11
5460	Reinigungsmaterial: Kehrspäne, Parkettstopper, Seife u.a.	2.500	2.500	2.478,52	6510	11
5470	Reinigung, Müll, Schädlingsbekämpfung u.a.	40.000	35.000	25.244,68	6510	11
5600	Dienst- und Schutzkleidung	250	250	215,24	6510	
5700	Verbrauchsmittel	4.500	4.500	3.083,05	6510	
6410	Umsatzsteuer für Sanierung Werner-Seelenbinder-Halle	0	5.700	0,00	2010	
6520	Post- und Fernmeldegebühren	1.050	1.000	904,27	6510	
6799	Innere Verrechnung Leistungen Bauhof	0	0	48.655,72	6510	100
67991	Innere Verrechnung Bauhof - GLV	35.000	35.000	15.977,92	6510	100
	Summe des Unterabschnitts: 5630					
	Einnahmen	76.500	61.200	102.570,90		
	Ausgaben	241.768	252.785	257.884,15		
	Überschuss / Zuschussbedarf (+/-)	-165.268	-191.585	-155.313,25		

Verwaltungshaushalt

Einzelplan 5 Gesundheit, Sport, Erholung
 Abschnitt 56 Eigene Sportstätten
 Unterabschnitt 5631 Krayenberghalle Tiefenort

Haushaltsstelle		Haushalts- ansatz	Haushalts- ansatz	Ergebnis der Jahresrechnung	Bew. Stell	DK
Nr.	Bezeichnung	2025 EUR	2024 EUR	2023 EUR		
	<u>Einnahmen</u>					
1400	Mieten und Pachten	900	750	1.100,00	6530	
1401	Vermietung Garderobenstände u.a.	100	100	200,00	6530	
1505	Rückzahlungen/Gutschriften/Kommunalrabatt aus Vorjahren	0	0	0,00	6512	
	<u>Ausgaben</u>					
5000	Unterhaltung der Grundstücke und baulichen Anlagen	3.000	1.000	623,32	6512	9
5200	Geräte und Ausrüstungsgegenstände; laufende Unterhaltung, Ersatz, Anschaffung	2.000	100	0,00	6512	10
5301	Betriebsnebenkosten an LRA lt. Vertrag	20.000	16.000	16.138,27	6512	
5470	Reinigung, Abfall u.ä.	1.500	2.500	427,69	6512	11
67991	Innere Verrechnung Bauhof - GLV	1.000	1.000	3.529,51	6512	100
	Summe des Unterabschnitts: 5631					
	Einnahmen	1.000	850	1.300,00		
	Ausgaben	27.500	20.600	20.718,79		
	Überschuss / Zuschussbedarf (+/-)	-26.500	-19.750	-19.418,79		
	Summe des Abschnitts: 56					
	Einnahmen	127.515	113.065	176.554,10		
	Ausgaben	541.768	527.505	457.238,65		
	Überschuss / Zuschussbedarf (+/-)	-414.253	-414.440	-280.684,55		

Verwaltungshaushalt						
Einzelplan	5	Gesundheit, Sport, Erholung				
Abschnitt	57	Badeanstalten				
Unterabschnitt	5700	Freibad "Drei Eichen"				
	Haushaltsstelle	Haushalts- ansatz	Haushalts- ansatz	Ergebnis der Jahresrechnung	Bew. Stell	DK
Nr.	Bezeichnung	2025 EUR	2024 EUR	2023 EUR		
	<u>Einnahmen</u>					
1100	Benutzungsgebühren / Eintrittsgeld	62.700	50.000	48.460,64	6530	
1140	Betriebskostenumlage Bistro	1.000	1.000	-1.114,10	6511	
1400	Pacht Bistro	2.142	2.400	2.142,00	6530	
1505	Rückzahlungen/Gutschriften/Kommunalrabatt aus Vorjahren	0	0	180,70	6511	
1570	Vermischte Einnahmen	500	500	825,00	6511	
1590	Umsatzsteuererstattung (Vorsteuern) vom Finanzamt für Freibad	0	4.780	6.872,34	2010	
	<u>Ausgaben</u>					
4140	Entgelt Beschäftigte	58.509	61.030	110.147,95	1020	1
4160	Entgelt Beschäftigte (geringfügig)	13.520	13.520	24.917,74	1020	1
4340	Beiträge zu Versorgungskassen Beschäftigte	2.120	2.200	3.275,35	1020	1
4380	Beiträge zur Versorgungskasse (geringfügig Beschäftigte)	300	0	109,19	1020	1
4440	SV Beschäftigte	12.552	12.888	21.426,80	1020	1
4480	SV Beschäftigte (geringfügig)	4.056	4.050	1.135,79	1020	1
5000	Unterhaltung der Grundstücke und baulichen Anlagen	40.000	40.000	26.089,96	6511	9
5200	Geräte und Ausrüstungsgegenstände, laufende Unterhaltung, Ersatz, Anschaffungen	4.500	4.400	3.834,36	6511	10
5410	Elektroenergie	11.000	15.500	21.884,38	6511	11
5430	Wasser	20.000	20.000	17.424,90	6511	11
5440	Fernwärme	9.000	9.000	3.187,88	6511	11
5460	Chemie	8.000	8.000	7.991,76	6511	11
5470	Abfall u.a.	1.800	1.800	1.443,07	6511	11
5600	Dienst- und Schutzkleidung (alle Freibäder)	1.500	1.500	1.475,45	6511	
5700	Verbrauchsmittel und Sanitätsausrüstung	2.500	2.500	1.873,78	6511	
5920	Zahlungen an Wasserwacht	4.000	3.500	3.497,00	1020	
6010	Wasserproben	2.000	1.500	1.294,17	6511	118
6410	Umsatzsteuer ans Finanzamt für Freibad	0	4.780	6.872,34	2010	
6500	Kauf von Eintrittskarten	1.000	1.000	296,13	6511	
6510	Fachzeitschriften (alle Freibäder)	100	100	0,00	6511	
6520	Post- und Fernmeldegebühren	1.800	1.800	871,77	6511	
6530	Öffentlichkeitsarbeit (alle Freibäder)	500	500	0,00	6511	
6799	Innere Verrechnung Leistungen Bauhof	0	0	0,00	6511	100
67991	Innere Verrechnung Bauhof - GLV	10.000	24.000	7.733,36	6511	100
	Summe des Unterabschnitts: 5700					
	Einnahmen	66.342	58.680	57.366,58		
	Ausgaben	208.757	233.568	266.783,13		
	Überschuss / Zuschussbedarf (+/-)	-142.415	-174.888	-209.416,55		

Verwaltungshaushalt

Einzelplan 5 Gesundheit, Sport, Erholung
Abschnitt 57 Badeanstalten
Unterabschnitt 5710 Freibad Tiefenort

Haushaltsstelle		Haushalts- ansatz	Haushalts- ansatz	Ergebnis der Jahresrechnung	Bew. Stell	DK
Nr.	Bezeichnung	2025 EUR	2024 EUR	2023 EUR		
	<u>Einnahmen</u>					
1100	Benutzungsgebühren / Eintrittsgeld	35.900	20.000	23.358,00	6530	
1140	Betriebskosten	300	700	310,52	6512	
1400	Miete	380	500	494,10	6530	
1505	Rückzahlungen/Gutschriften/Kommunalrabatt aus Vorjahren	0	0	8,89	6512	
1570	Vermischte Einnahmen	100	100	294,80	6512	
	<u>Ausgaben</u>					
4140	Entgelt Beschäftigte	53.226	51.650	0,00	1020	1
4160	Entgelt Beschäftigte (geringfügig)	8.840	10.920	2.215,33	1020	1
4340	Beiträge zu Versorgungskassen Beschäftigte	1.931	1.870	0,00	1020	1
4380	Beiträge zur Versorgungskasse (geringfügig Beschäftigte)	100	0	0,00	1020	1
4440	SV Beschäftigte	11.436	10.900	0,00	1020	1
4480	SV Beschäftigte (geringfügig)	2.650	3.270	4,17	1020	1
5000	Unterhaltung der Grundstücke und baulichen Anlagen	11.400	17.000	13.872,28	6512	9
5200	Geräte und Ausrüstungsgegenstände; laufende Unterhaltung, Ersatz, Anschaffung	4.500	4.500	4.384,86	6512	10
5410	Elektroenergie	24.500	19.000	18.709,16	6512	11
5430	Wasser	16.000	33.500	20.789,44	6512	11
5460	Chemie	8.000	8.000	8.027,01	6512	11
5470	Reinigung, Desinfektion, Abfall u.ä.	2.000	2.000	1.221,27	6512	11
5700	Verbrauchsmittel und Sanitätsausrüstung	800	1.500	272,12	6512	
6010	Wasserproben	2.500	2.000	1.600,02	6512	118
6500	Kauf von Eintrittskarten	100	100	0,00	6512	
6520	Post- und Fernmeldegebühren	900	900	637,55	6512	
6799	Innere Verrechnung Leistungen Bauhof	0	0	0,00	6512	100
67991	Innere Verrechnung Bauhof - GLV	6.000	5.000	5.669,35	6512	100
	Summe des Unterabschnitts: 5710					
	Einnahmen	36.680	21.300	24.466,31		
	Ausgaben	154.883	172.110	77.402,56		
	Überschuss / Zuschussbedarf (+/-)	-118.203	-150.810	-52.936,25		

Verwaltungshaushalt

Einzelplan 5 Gesundheit, Sport, Erholung
Abschnitt 57 Badeanstalten
Unterabschnitt 5730 Freibad Gumpelstadt

Haushaltsstelle		Haushalts- ansatz	Haushalts- ansatz	Ergebnis der Jahresrechnung	Bew. Stell	DK
Nr.	Bezeichnung	2025 EUR	2024 EUR	2023 EUR		
	<u>Einnahmen</u>					
1100	Benutzungsgebühren / Eintrittsgeld	7.000	7.000	5.756,00	6530	
1505	Rückzahlungen/Gutschriften/Kommunalrabatt aus Vorjahren	0	0	130,93	6513	
1570	Vermischte Einnahmen	20	20	80,00	6513	
	<u>Ausgaben</u>					
4140	Entgelt Beschäftigte	15.586	17.780	0,00	1020	1
4160	Entgelt Beschäftigte (geringfügig)	1.560	1.560	0,00	1020	1
4340	Beiträge zu Versorgungskassen Beschäftigte	564	643	0,00	1020	1
4440	SV Beschäftigte	3.337	3.755	0,00	1020	1
4480	SV Beschäftigte (geringfügig)	468	470	0,00	1020	1
5000	Unterhaltung der Grundstücke und baulichen Anlagen	4.500	4.000	3.475,60	6513	9
5200	Geräte und Ausrüstungsgegenstände; laufende Unterhaltung, Ersatz, Anschaffung	3.200	1.000	1.178,13	6513	10
5410	Elektroenergie	700	1.050	669,00	6513	11
5430	Wasser	450	400	278,36	6513	11
5460	Chemie	4.000	4.000	3.908,93	6513	11
5470	Reinigung, Desinfektion, Abfall u.ä.	50	50	0,00	6513	11
5700	Verbrauchsmittel und Sanitätsausrüstung	400	250	55,93	6513	
6010	Wasserproben	1.500	1.000	682,88	6513	118
6500	Kauf von Eintrittskarten	500	500	0,00	6513	
6520	Post- und Fernmeldegebühren	50	50	0,00	6513	
6610	Mitgliedsbeiträge	120	120	118,50	6513	
6799	Innere Verrechnung Leistungen Bauhof	0	0	0,00	6513	100
67991	Innere Verrechnung Bauhof - GLV	10.000	7.500	44.993,49	6513	100
	Summe des Unterabschnitts: 5730	Einnahmen	7.020	7.020	5.966,93	
		Ausgaben	46.985	44.128	55.360,82	
	Überschuss / Zuschussbedarf (+/-)	-39.965	-37.108	-49.393,89		
	Summe des Abschnitts: 57	Einnahmen	110.042	87.000	87.799,82	
		Ausgaben	410.625	449.806	399.546,51	
	Überschuss / Zuschussbedarf (+/-)	-300.583	-362.806	-311.746,69		

Verwaltungshaushalt

Einzelplan 5 Gesundheit, Sport, Erholung
 Abschnitt 58 Park- und Gartenanlagen
 Unterabschnitt 5800 Park- und Gartenanlagen

Haushaltsstelle		Haushalts- ansatz	Haushalts- ansatz	Ergebnis der Jahresrechnung	Bew. Stell	DK
Nr.	Bezeichnung	2025 EUR	2024 EUR	2023 EUR		
	<u>Einnahmen</u>					
1000	Verwaltungsgebühren Baumfällungsbescheide	200	100	100,00	6030	
1100	Benutzungsgebühren Sondernutzung Grünanlagen	500	500	0,00	3210	
1505	Rückzahlungen/Gutschriften/Kommunalrabatt aus Vorjahren	0	0	0,00	6030	
1530	Ersatzleistungen für Schadensfälle	500	0	0,00	6520	
1780	Einnahmen Baumpatenschaften	1.700	2.000	2.140,00	6030	
	<u>Ausgaben</u>					
5000	Unterhaltung bauliche Anlagen in Parkanlagen	15.000	15.000	1.452,63	6520	60
5100	Leistungen Dritter zur Baumpflege	50.000	50.000	22.887,15	6030	60
5200	Beschilderung Baumpatenschaften	100	100	47,60	6520	
5400	Umgestaltung von Grünflächen und Ersatzpflanzungen	30.000	20.000	877,40	6030	
5430	Wasser	400	400	183,10	6030	59
5480	Park- und Rasenpflege, Pflanz- und Pflegeleistungen	200.000	250.000	249.654,40	6030	59
6799	Innere Verrechnung Leistungen Bauhof	550.000	550.000	759.732,33	6030	100
67991	Innere Verrechnung Bauhof - GLV	50.000	50.000	0,00	6520	100
	Summe des Unterabschnitts: 5800					
	Einnahmen	2.900	2.600	2.240,00		
	Ausgaben	895.500	935.500	1.034.834,61		
	Überschuss / Zuschussbedarf (+/-)	-892.600	-932.900	-1.032.594,61		

Verwaltungshaushalt

Einzelplan 5 Gesundheit, Sport, Erholung
 Abschnitt 59 Sonstige Erholungseinrichtungen
 Unterabschnitt 5910 Frankenstein

Haushaltsstelle		Haushalts- ansatz	Haushalts- ansatz	Ergebnis der Jahresrechnung	Bew. Stell	DK
Nr.	Bezeichnung	2025 EUR	2024 EUR	2023 EUR		
	<u>Einnahmen</u>					
1131	Erstattungen von Vereinen	200	200	0,00	6510	
	<u>Ausgaben</u>					
5000	Unterhaltung der Grundstücke und baulichen Anlagen	40.000	5.000	3.212,51	6510	9
5410	Elektroenergie (inkl. Pumpstation)	650	700	372,00	6510	11
5470	Fäkalienabfuhr u.a.	600	600	568,76	6510	11
67991	Innere Verrechnung Bauhof - GLV	3.000	3.000	1.653,08	6510	100
7180	Zuschuss an Frankensteingemeinde für die Organisation der Mülltonnentleerung	100	100	0,00	6510	
	Summe des Unterabschnitts: 5910					
	Einnahmen	200	200	0,00		
	Ausgaben	44.350	9.400	5.806,35		
	Überschuss / Zuschussbedarf (+/-)	-44.150	-9.200	-5.806,35		

Verwaltungshaushalt

Einzelplan **5** Gesundheit, Sport, Erholung
Abschnitt **59** Sonstige Erholungseinrichtungen
Unterabschnitt **5911** Krayenburg

Haushaltsstelle		Haushalts- ansatz	Haushalts- ansatz	Ergebnis der Jahresrechnung	Bew. Stell	DK
Nr.	Bezeichnung	2025 EUR	2024 EUR	2023 EUR		
	<u>Einnahmen</u>					
1400	Miete	500	0	0,00	6512	
1505	Rückzahlungen/Gutschriften/Kommunalrabatt aus Vorjahren	0	0	202,13	6512	
	<u>Ausgaben</u>					
5000	Unterhaltung der Grundstücke und baulichen Anlagen	10.000	12.000	2.830,37	6512	9
5200	Geräte und Ausrüstungsgegenstände; laufende Unterhaltung, Ersatz, Anschaffung	200	200	0,00	6512	10
5410	Elektroenergie	2.500	2.000	1.413,29	6512	11
5420	Gas	5.000	4.000	2.760,00	6512	11
5430	Wasser	1.400	1.500	380,29	6512	11
6520	Post- und Fernmeldegebühren	700	700	541,45	6512	
67991	Innere Verrechnung Bauhof - GLV	2.000	2.000	0,00	6512	100
	Summe des Unterabschnitts: 5911	Einnahmen 500	0	202,13		
		Ausgaben 21.800	22.400	7.925,40		
	Überschuss / Zuschussbedarf (+/-)	-21.300	-22.400	-7.723,27		

Verwaltungshaushalt

Einzelplan **5** Gesundheit, Sport, Erholung
Abschnitt **59** Sonstige Erholungseinrichtungen
Unterabschnitt **5920** Bootsverleih Burgsee

Haushaltsstelle		Haushalts- ansatz	Haushalts- ansatz	Ergebnis der Jahresrechnung	Bew. Stell	DK
Nr.	Bezeichnung	2025 EUR	2024 EUR	2023 EUR		
	<u>Ausgaben</u>					
5100	Unterhaltung Bootssteg	500	150	43,46	6511	9
5200	Geräte und Ausrüstungsgegenstände; laufende Unterhaltung, Ersatz, Anschaffung	1.000	1.000	0,00	0720	10
6799	Innere Verrechnung Leistungen Bauhof	3.000	3.000	2.395,10	0720	100
67991	Innere Verrechnung Leistungen Bauhof - GLV	1.000	1.500	0,00	6511	100
	Summe des Unterabschnitts: 5920					
	Einnahmen	0	0	0,00		
	Ausgaben	5.500	5.650	2.438,56		
	Überschuss / Zuschussbedarf (+/-)	-5.500	-5.650	-2.438,56		

Verwaltungshaushalt

Einzelplan **5** Gesundheit, Sport, Erholung
Abschnitt **59** Sonstige Erholungseinrichtungen
Unterabschnitt **5930** Naherholung / Wanderwege, Wanderparkplätze, Radwege

Haushaltsstelle		Haushalts- ansatz	Haushalts- ansatz	Ergebnis der Jahresrechnung	Bew. Stell	DK
Nr.	Bezeichnung	2025 EUR	2024 EUR	2023 EUR		
	<u>Einnahmen</u>					
1300	Einnahmen aus Verkauf	0	0	0,00	0720	
1720	Zuw. LEADER für Landwirtschaftl. Lehrpfad	0	0	4.188,80	0720	
	<u>Ausgaben</u>					
5100	Instandhaltung Rad- und Wanderwege	40.000	40.000	29.244,45	0720	
5210	Instandhaltung innerörtliches Wegweiser-System	3.000	3.000	1.578,08	0720	
6799	Innere Verrechnung Leistungen Bauhof	50.000	50.000	35.542,47	0720	100
	Summe des Unterabschnitts: 5930					
	Einnahmen	0	0	4.188,80		
	Ausgaben	93.000	93.000	66.365,00		
	Überschuss / Zuschussbedarf (+/-)	-93.000	-93.000	-62.176,20		

Verwaltungshaushalt

Einzelplan 5 Gesundheit, Sport, Erholung
 Abschnitt 59 Sonstige Erholungseinrichtungen
 Unterabschnitt 5960 Seeanlage Frauensee

Haushaltsstelle		Haushalts- ansatz	Haushalts- ansatz	Ergebnis der Jahresrechnung	Bew. Stell	DK
Nr.	Bezeichnung	2025 EUR	2024 EUR	2023 EUR		
	<u>Einnahmen</u>					
1100	Benutzungsgebühren Funktionsgebäude	1.900	910	878,00	6530	
1400	Pacht Angelverein	500	500	0,00	6530	
1505	Rückzahlungen/Gutschriften/Kommunalrabatt aus Vorjahren	0	0	31,48	6512	
1710	DE Zuweisung vom Land (TLLLR) für Gutachten Wasserqualität	0	31.000	0,00	0710	
	<u>Ausgaben</u>					
5000	Unterhaltung der Grundstücke und baulichen Anlagen	2.500	3.000	1.323,41	6512	9
5200	Geräte und Ausrüstungsgegenstände; laufende Unterhaltung, Ersatz, Anschaffung	100	100	0,00	6512	10
5410	Elektroenergie	1.500	1.700	275,00	6512	11
5430	Wasser	480	800	495,78	6512	11
5470	Reinigung, Desinfektion, Abfall u.ä.	600	600	0,00	6512	11
6550	Gutachten Feststellung Wasserqualität	0	43.000	15.662,78	6010	
67991	Innere Verrechnung Bauhof - GLV	2.500	2.000	4.020,09	6512	100
	Summe des Unterabschnitts: 5960					
	Einnahmen	2.400	32.410	909,48		
	Ausgaben	7.680	51.200	21.777,06		
	Überschuss / Zuschussbedarf (+/-)	-5.280	-18.790	-20.867,58		

Verwaltungshaushalt

Einzelplan 5 Gesundheit, Sport, Erholung
 Abschnitt 59 Sonstige Erholungseinrichtungen
 Unterabschnitt 5970 Dorfplatz Ettenhausen

Haushaltsstelle		Haushalts- ansatz	Haushalts- ansatz	Ergebnis der Jahresrechnung	Bew. Stell	DK
Nr.	Bezeichnung	2025 EUR	2024 EUR	2023 EUR		
	<u>Ausgaben</u>					
5000	Unterhaltung der Grundstücke und baulichen Anlagen	300	300	0,00	6512	9
67991	Innere Verrechnung Bauhof - GLV	500	500	0,00	6512	100
	Summe des Unterabschnitts: 5970					
	Einnahmen	0	0	0,00		
	Ausgaben	800	800	0,00		
	Überschuss / Zuschussbedarf (+/-)	-800	-800	0,00		

Verwaltungshaushalt						
Einzelplan	5	Gesundheit, Sport, Erholung				
Abschnitt	59	Sonstige Erholungseinrichtungen				
Unterabschnitt	5990	Kurwesen				
	Haushaltsstelle	Haushalts- ansatz	Haushalts- ansatz	Ergebnis der Jahresrechnung	Bew. Stell	DK
Nr.	Bezeichnung	2025 EUR	2024 EUR	2023 EUR		
	<u>Einnahmen</u>					
1220	Kurtaxe	150.000	150.000	148.272,50	0720	
1400	Pacht vom KTU kAöR für die Solewelt	249.900	249.900	249.900,00	6530	
1501	Liquidation Kur- und Fremdenverkehrsverein	0	0	751,13	0720	
1505	Rückzahlungen/Gutschriften/Kommunalrabatt aus Vorjahren	0	0	0,00	6510	
1591	Umsatzsteuererstattung vom FA für Maßnahmen in der Solewelt (Eigentum Stadt)	2.375	2.650	0,00	2010	105
1592	Umsatzsteuererstattung vom FA für Attraktivierung Solewelt Teil II	105.450	255.550	94.076,76	2010	105
	<u>Ausgaben</u>					
5000	Unterhaltung der Grundstücke und baulichen Anlagen	100.000	80.000	38.028,03	6511	9
6300	Erfassung und Fortschreibung des Anlagevermögens durch das KTU kAöR	1.190	1.190	1.190,00	2010	
6411	Umsatzsteuer für Maßnahmen in der Solewelt (Eigentum Stadt)	2.375	2.650	0,00	2010	105
6412	Umsatzsteuer für Attraktivierung Solewelt Teil II	105.450	255.550	4.990,59	2010	105
6570	Elektronische Gästekarte	16.200	14.800	11.443,80	0720	
6750	Erstattung Zinsen Darlehen für Bau Keltenbad an KTU kAöR	1.300	2.200	3.057,33	2010	
6751	Erstattung Zinsen Darlehen Sanierung Gradierwerksensemble	75.900	78.200	99.389,59	2010	
6798	Innere Verrechnung unbare Leistungen des Bauhofes für Dritte	1.500	1.500	0,00	0720	99
6799	Innere Verrechnung Bauhof	5.000	5.000	1.323,93	6010	100
67991	Innere Verrechnung Bauhof - GLV	1.000	1.000	606,02	6511	100
7150	Betriebsführungszuschuss	135.000	135.000	135.000,00	2010	
7151	Zuschuss Konzept Beurteilung Senkungsgeschehen	25.000	65.000	21.487,85	6010	
	Summe des Unterabschnitts: 5990	Einnahmen	507.725	658.100	493.000,39	
		Ausgaben	469.915	642.090	316.517,14	
		Überschuss / Zuschussbedarf (+/-)	37.810	16.010	176.483,25	
	Summe des Abschnitts: 59	Einnahmen	510.825	690.710	498.300,80	
		Ausgaben	643.045	824.540	420.829,51	
		Überschuss / Zuschussbedarf (+/-)	-132.220	-133.830	77.471,29	
	Summe des Einzelplans: 5	Einnahmen	753.782	895.875	767.769,11	
		Ausgaben	2.707.438	2.954.851	2.465.110,73	
		Überschuss / Zuschussbedarf (+/-)	-1.953.656	-2.058.976	-1.697.341,62	

Verwaltungshaushalt

Einzelplan **6** Bau- und Wohnungswesen, Verkehr
Abschnitt **60** Bauverwaltung
Unterabschnitt **6000** Bauverwaltung

Haushaltsstelle		Haushalts- ansatz	Haushalts- ansatz	Ergebnis der Jahresrechnung	Bew. Stell	DK
Nr.	Bezeichnung	2025 EUR	2024 EUR	2023 EUR		
	<u>Einnahmen</u>					
1000	Verwaltungsgebühren Bauanfragen <i>in 6100.1000</i>	0	0	2.729,00	6020	
	<u>Ausgaben</u>					
4140	Entgelt Beschäftigte	793.602	790.900	603.372,80	1020	1
4340	Beiträge zu Versorgungskassen Beschäftigte	28.756	29.860	20.800,02	1020	1
4440	SV Beschäftigte	170.285	174.350	118.690,89	1020	1
4500	Beihilfen, Unterstützungen und dgl.	21.925	20.320	19.347,12	1020	1
6510	Fachliteratur, Aktualisierung Gesetze	500	1.000	323,99	6010	
6799	Innere Verrechnung Leistungen Bauhof	8.000	8.000	14.083,20	6010	100
67991	Innere Verrechnung Bauhof - GLV	5.000	5.000	2.843,90	6510	100
	Summe des Unterabschnitts: 6000	0	0	2.729,00		
	Einnahmen					
	Ausgaben	1.028.068	1.029.430	779.461,92		
	Überschuss / Zuschussbedarf (+/-)	-1.028.068	-1.029.430	-776.732,92		
	Summe des Abschnitts: 60	0	0	2.729,00		
	Einnahmen					
	Ausgaben	1.028.068	1.029.430	779.461,92		
	Überschuss / Zuschussbedarf (+/-)	-1.028.068	-1.029.430	-776.732,92		

Verwaltungshaushalt						
Einzelplan	6	Bau- und Wohnungswesen, Verkehr				
Abschnitt	61	Städtebauliche Planung, Städtebauförderung, Vermessung, Bauordnung				
Unterabschnitt	6100	Städteplanung, Vermessung, Bauordnung				
	Haushaltsstelle	Haushalts- ansatz	Haushalts- ansatz	Ergebnis der Jahresrechnung	Bew. Stell	DK
Nr.	Bezeichnung	2025 EUR	2024 EUR	2023 EUR		
	<u>Einnahmen</u>					
1000	Verwaltungsgebühren Stadtentwicklung	8.000	8.000	6.244,50	6020	
1670	Erstattung GEWOG u. WBG für Energ. Quartierskonzept "An den Beeten"	0	9.000	0,00	6020	
1700	Zuschuss vom Bund für Klimamanagement (Personal- und Sachkosten)	41.000	68.500	23.419,34	6020	
1701	Zuschuss vom Bund für kommunale Wärmeplanung	106.600	78.000	0,00	6020	
1702	Zuschuss vom Bund für Energ. Quartierskonzepte	134.600	108.450	0,00	6020	
1710	Zuschuss vom Land für Klimamanagement (Personal- und Sachkosten)	13.600	24.300	0,00	6020	
1712	Zuschuss vom Land für Energ. Quartierskonzepte	10.770	28.900	0,00	6020	
	<u>Ausgaben</u>					
4140	Entgelt Beschäftigte	373.944	284.245	249.650,88	1020	1
4160	Entgelt Beschäftigte (geringfügig)	6.806	0	1.061,84	1020	1
4340	Beiträge zu Versorgungskassen Beschäftigte	13.552	14.000	9.079,65	1020	1
4440	SV Beschäftigte	82.289	81.723	50.166,40	1020	1
4480	SV Beschäftigte (geringfügig)	2.040	0	2,00	1020	1
6120	Städteplanung und -entwicklung; Gutachten, Pläne, Konzepte usw.	61.000	70.000	5.127,09	6020	61
6121	Kommunale Wärmeplanung	148.100	86.400	0,00	6020	
6122	Energetische Quartierskonzepte	53.850	125.000	146.842,00	6020	
6510	Fachliteratur, Aktualisierung Gesetze	500	500	61,70	6020	
6550	Aufstellung und Änderung von B-Plänen, Abrundungs- und Ergänzungssatzungen	45.000	25.000	21.071,73	6020	61
6551	Flächennutzungsplan	25.000	65.000	44.793,72	6020	61
6554	Baugestaltungssatzung	0	5.000	0,00	6020	61
6557	Luftqualitätsgutachten Sole-Heilbad Bad Salzungen	0	0	6.907,29	0720	61
6610	Mitgliedsbeitrag RAG LEADER Wartburgregion e.V.	9.500	9.500	9.190,40	0710	
	Summe des Unterabschnitts: 6100					
	Einnahmen	314.570	325.150	29.663,84		
	Ausgaben	821.581	766.368	543.954,70		
	Überschuss / Zuschussbedarf (+/-)	-507.011	-441.218	-514.290,86		

Verwaltungshaushalt						
Einzelplan	6	Bau- und Wohnungswesen, Verkehr				
Abschnitt	61	Städtebauliche Planung, Städtebauförderung, Vermessung, Bauordnung				
Unterabschnitt	6150	Städtebauliche Sanierung und Entwicklung				
	Haushaltsstelle	Haushalts- ansatz	Haushalts- ansatz	Ergebnis der Jahresrechnung	Bew. Stell	DK
Nr.	Bezeichnung	2025 EUR	2024 EUR	2023 EUR		
	<u>Einnahmen</u>					
1505	Rückzahlungen/Gutschriften/Kommunalrabatt aus Vorjahren	0	0	174,90	6510	
1620	Erstattung Planungskosten von SV Bad Liebenstein für Landesgartenschau	0	0	0,00	6020	
1712	Zuw.v.Land f.Erst.GEK Langenfeld, Hohleborn, Kaltenborn +Beratung priv.Maßnahmen	0	1.950	3.386,01	0710	
1713	Zuw. v. Land für Erstellung GEK Hämbach, Frauensee, Dönges, Weißendiez	1.950	1.950	789,42	0710	
1715	Zuw. v. Land für DE priv. Maßnahmen ehem. Moorgrund	0	0	3.025,46	0710	
	<u>Ausgaben</u>					
5000	Verkehrssicherungspflicht an erworbenen Gebäuden und Grundstücken	1.000	1.000	96,39	6511	9
5400	Bewirtschaftung der Grundstücke und baulichen Anlagen	2.000	2.000	959,13	6511	11
6552	Erst.GEK Dorffregion Langenfeld, Hohleborn, Kaltenborn + Beratung priv. Maßnahmen	3.000	3.000	1.032,66	0710	
6553	Erstellung GEK Dorffregion Hämbach, Frauensee, Dönges, Weißendiez	3.000	3.000	3.513,17	0710	
6558	Gutachten für Baumaßnahmen	0	1.500	0,00	6010	
6570	Freies WLAN: Wartung und Pflege	1.500	1.150	0,00	0720	2
	Summe des Unterabschnitts: 6150	Einnahmen	1.950	3.900	7.375,79	
		Ausgaben	10.500	11.650	5.601,35	
		Überschuss / Zuschussbedarf (+/-)	-8.550	-7.750	1.774,44	
	Summe des Abschnitts: 61	Einnahmen	316.520	329.050	37.039,63	
		Ausgaben	832.081	778.018	549.556,05	
		Überschuss / Zuschussbedarf (+/-)	-515.561	-448.968	-512.516,42	

Verwaltungshaushalt

Einzelplan 6 Bau- und Wohnungswesen, Verkehr
Abschnitt 63 Gemeindestraßen
Unterabschnitt 6300 Gemeindestraßen

Haushaltsstelle		Haushalts- ansatz	Haushalts- ansatz	Ergebnis der Jahresrechnung	Bew. Stell	DK
Nr.	Bezeichnung	2025 EUR	2024 EUR	2023 EUR		
	<u>Einnahmen</u>					
1000	Verwaltungsgebühren Aufgrabungen	0	0	3.000,00	6010	
2610	Stundungszinsen u.ä. für Straßenausbau- und Erschließungsbeiträge	0	0	-2.535,75	6010	
	<u>Ausgaben</u>					
5100	Unterhaltung der Straßen, Wege und Parkplätze	360.000	360.000	348.111,34	6010	
6799	Innere Verrechnung Leistungen Bauhof	55.000	55.000	51.226,32	6010	100
7130	Unterhaltungskosten Straßenentwässerung; Umlage an den WVS	200.000	200.000	199.459,85	6010	
8480	Zinsen für Zuweisungen Straßenbau	1.000	1.000	374,62	6010	
	Summe des Unterabschnitts: 6300					
	Einnahmen	0	0	464,25		
	Ausgaben	616.000	616.000	599.172,13		
	Überschuss / Zuschussbedarf (+/-)	-616.000	-616.000	-598.707,88		
	Summe des Abschnitts: 63					
	Einnahmen	0	0	464,25		
	Ausgaben	616.000	616.000	599.172,13		
	Überschuss / Zuschussbedarf (+/-)	-616.000	-616.000	-598.707,88		

Verwaltungshaushalt

Einzelplan **6** Bau- und Wohnungswesen, Verkehr
Abschnitt **67** Straßenbeleuchtung und -reinigung
Unterabschnitt **6700** Straßenbeleuchtung

Haushaltsstelle		Haushalts- ansatz	Haushalts- ansatz	Ergebnis der Jahresrechnung	Bew. Stell	DK
Nr.	Bezeichnung	2025 EUR	2024 EUR	2023 EUR		
	<u>Einnahmen</u>					
1505	Rückzahlungen/Gutschriften/Kommunalrabatt aus Vorjahren	0	0	29.058,81	6010	63
1530	Ersatzleistungen für Schadensfälle an städtischer Straßenbeleuchtung	0	0	5.517,17	6010	62
	<u>Ausgaben</u>					
5100	Unterhaltung Straßenbeleuchtung; planmäßig vorbeugende Instandhaltung	100.000	100.000	128.073,45	6010	62
5750	Elektroenergie Straßenbeleuchtung	255.000	260.000	210.025,24	6010	63
6799	Innere Verrechnung Leistungen Bauhof	70.000	65.000	64.986,19	6010	100
	Summe des Unterabschnitts: 6700					
	Einnahmen	0	0	34.575,98		
	Ausgaben	425.000	425.000	403.084,88		
	Überschuss / Zuschussbedarf (+/-)	-425.000	-425.000	-368.508,90		

Verwaltungshaushalt

Einzelplan 6 Bau- und Wohnungswesen, Verkehr
 Abschnitt 67 Straßenbeleuchtung und -reinigung
 Unterabschnitt 6750 Straßenreinigung

Haushaltsstelle		Haushalts- ansatz	Haushalts- ansatz	Ergebnis der Jahresrechnung	Bew. Stell	DK
Nr.	Bezeichnung	2025 EUR	2024 EUR	2023 EUR		
	<u>Einnahmen</u>					
1610	Erstattung vom Land für Winterdienst auf Landesstraßen	42.000	42.000	42.137,18	6030	
1620	Erstattung Winterdienst von der Gemeinde Leimbach	4.000	4.000	4.000,00	6030	
	<u>Ausgaben</u>					
5110	Winterdienst	15.000	15.000	20.821,49	6030	64
5120	Winterdienst Ortsdurchfahrten Bundes- und Landesstraßen	65.000	65.000	56.906,78	6030	64
5470	Straßen- und Gehwegreinigung, Papierkorbentleerung, Containerentsorgung (Fremdaufträge)	65.000	70.000	68.594,57	6030	78
5500	Haltung von Fahrzeugen	5.000	5.000	3.969,96	6030	12
6799	Innere Verrechnung Leistungen Bauhof	150.000	150.000	355.596,00	6030	100
	Summe des Unterabschnitts: 6750					
	Einnahmen	46.000	46.000	46.137,18		
	Ausgaben	300.000	305.000	505.888,80		
	Überschuss / Zuschussbedarf (+/-)	-254.000	-259.000	-459.751,62		
	Summe des Abschnitts: 67					
	Einnahmen	46.000	46.000	80.713,16		
	Ausgaben	725.000	730.000	908.973,68		
	Überschuss / Zuschussbedarf (+/-)	-679.000	-684.000	-828.260,52		

Verwaltungshaushalt

Einzelplan 6 Bau- und Wohnungswesen, Verkehr
 Abschnitt 68 Parkeinrichtungen
 Unterabschnitt 6800 Parkplätze

	Haushaltsstelle	Haushalts- ansatz	Haushalts- ansatz	Ergebnis der Jahresrechnung	Bew. Stell	DK
Nr.	Bezeichnung	2025 EUR	2024 EUR	2023 EUR		
	<u>Einnahmen</u>					
1100	Parkgebühren	80.000	80.000	80.897,73	3210	
	<u>Ausgaben</u>					
5000	Wartung Parkscheinautomaten	10.000	9.700	12.048,75	3210	
	Summe des Unterabschnitts: 6800					
	Einnahmen	80.000	80.000	80.897,73		
	Ausgaben	10.000	9.700	12.048,75		
	Überschuss / Zuschussbedarf (+/-)	70.000	70.300	68.848,98		
	Summe des Abschnitts: 68					
	Einnahmen	80.000	80.000	80.897,73		
	Ausgaben	10.000	9.700	12.048,75		
	Überschuss / Zuschussbedarf (+/-)	70.000	70.300	68.848,98		

Verwaltungshaushalt

Einzelplan 6 Bau- und Wohnungswesen, Verkehr
Abschnitt 69 Wasserläufe, Wasserbau
Unterabschnitt 6900 Wasserläufe, Wasserbau

Haushaltsstelle		Haushalts- ansatz	Haushalts- ansatz	Ergebnis der Jahresrechnung	Bew. Stell	DK
Nr.	Bezeichnung	2025 EUR	2024 EUR	2023 EUR		
	<u>Ausgaben</u>					
5100	Unterhaltung städtischer Wasserläufe	15.000	25.000	22.629,73	6010	
5101	Prüfung und Unterhaltung städtischer Durchlässe und Brücken	55.000	38.000	30.690,82	6010	
6550	Konzept zur Außengebietsentwässerung Tiefenort	5.000	5.000	3.414,26	6020	
6799	Innere Verrechnung Leistungen Bauhof	35.000	28.000	41.650,71	6010	100
7170	Sachkostenzuschuss an ABS - Reinigung und Pflege Vorfluter	4.000	4.000	0,00	6010	
	Summe des Unterabschnitts: 6900 Einnahmen	0	0	0,00		
	Ausgaben	114.000	100.000	98.385,52		
	Überschuss / Zuschussbedarf (+/-)	-114.000	-100.000	-98.385,52		
	Summe des Abschnitts: 69 Einnahmen	0	0	0,00		
	Ausgaben	114.000	100.000	98.385,52		
	Überschuss / Zuschussbedarf (+/-)	-114.000	-100.000	-98.385,52		
	Summe des Einzelplans: 6 Einnahmen	442.520	455.050	201.843,77		
	Ausgaben	3.325.149	3.263.148	2.947.598,05		
	Überschuss / Zuschussbedarf (+/-)	-2.882.629	-2.808.098	-2.745.754,28		

Verwaltungshaushalt						
Einzelplan	7	Öffentliche Einrichtungen, Wirtschaftsförderung				
Abschnitt	72	Abfallbeseitigung				
Unterabschnitt	7200	Abfallbeseitigung				
	Haushaltsstelle	Haushalts- ansatz	Haushalts- ansatz	Ergebnis der Jahresrechnung	Bew. Stell	DK
Nr.	Bezeichnung	2025 EUR	2024 EUR	2023 EUR		
	<u>Einnahmen</u>					
1100	Gebühren Grünschnittannahmestelle	0	0	96,00	6030	
1103	Gebühren Duales System	20.800	20.800	20.811,60	6030	68
1505	Rückzahlungen/Gutschriften/Kommunalrabatt aus Vorjahren	0	0	17,81	6030	
1620	Erstattung für die Mitbenutzung des Lagerplatzes von der Gemeinde Leimbach	7.500	7.500	0,00	6030	
	<u>Ausgaben</u>					
5000	Unterhaltung Lagerplätze	4.500	4.500	0,00	6030	78
5403	Bewirtschaftungskosten Duales System; Wertstoffplätze	7.700	7.700	6.843,72	6030	68
5410	Elektroenergie	300	300	98,50	6030	78
5470	Fremdleistungen zur Kompostierung	50.000	50.000	50.827,54	6030	78
6799	Innere Verrechnung Leistungen Bauhof	15.000	15.000	39.745,76	6030	100
	Summe des Unterabschnitts: 7200					
	Einnahmen	28.300	28.300	20.925,41		
	Ausgaben	77.500	77.500	97.515,52		
	Überschuss / Zuschussbedarf (+/-)	-49.200	-49.200	-76.590,11		
	Summe des Abschnitts: 72					
	Einnahmen	28.300	28.300	20.925,41		
	Ausgaben	77.500	77.500	97.515,52		
	Überschuss / Zuschussbedarf (+/-)	-49.200	-49.200	-76.590,11		

Verwaltungshaushalt

Einzelplan 7 Öffentliche Einrichtungen, Wirtschaftsförderung
 Abschnitt 73 Märkte
 Unterabschnitt 7300 Märkte

Haushaltsstelle		Haushalts- ansatz	Haushalts- ansatz	Ergebnis der Jahresrechnung	Bew. Stell	DK
Nr.	Bezeichnung	2025 EUR	2024 EUR	2023 EUR		
	<u>Einnahmen</u>					
1120	Standgeld	4.000	4.000	4.000,00	3220	
1403	Energie, Wasser	6.000	6.000	6.482,96	3220	70
	<u>Ausgaben</u>					
5000	Reparaturkosten Stromschränke	130	130	0,00	3220	
5410	Elektroenergie	4.000	9.000	737,00	3220	70
5430	Wasser	850	650	0,00	3220	70
6799	Innere Verrechnung Leistungen Bauhof	15.000	15.000	17.016,68	3220	100
7171	Wirtschaftsförderung Innenstadt - Zuschuss an den HGV für Heimat shoppen	16.000	8.000	8.000,00	0710	
	Summe des Unterabschnitts: 7300	Einnahmen	10.000	10.000	10.482,96	
		Ausgaben	35.980	32.780	25.753,68	
		Überschuss / Zuschussbedarf (+/-)	-25.980	-22.780	-15.270,72	
	Summe des Abschnitts: 73	Einnahmen	10.000	10.000	10.482,96	
		Ausgaben	35.980	32.780	25.753,68	
		Überschuss / Zuschussbedarf (+/-)	-25.980	-22.780	-15.270,72	

Verwaltungshaushalt						
Einzelplan	7	Öffentliche Einrichtungen, Wirtschaftsförderung				
Abschnitt	75	Bestattungswesen				
Unterabschnitt	7500	Bestattungswesen				
	Haushaltsstelle	Haushalts- ansatz	Haushalts- ansatz	Ergebnis der Jahresrechnung	Bew. Stell	DK
Nr.	Bezeichnung	2025 EUR	2024 EUR	2023 EUR		
	<u>Einnahmen</u>					
1100	Friedhofsgebühren	400.000	400.000	417.238,69	3240	
1101	Friedhofsunterhaltungsgebühren	60.000	70.000	98.245,52	3240	
1102	Trauerhallennutzung	33.000	35.000	33.911,00	3240	
1505	Rückzahlungen/Gutschriften/Kommunalrabatt aus Vorjahren	0	0	2.545,89	6510	
1610	Erstattungen vom Land für die Unterhaltung der Kriegsgräber	1.884	1.884	1.884,00	3240	
	<i>zweckgebunden für 7500.5110</i>					
1693	Innere Verrechnung Bestattungen ohne Bestattungspflichtige (Ausgabe in 7510.6793)	16.000	16.000	15.848,00	3240	115
1740	Zuschuss der Agentur für Arbeit nach § 16i SGB II	0	24.305	29.504,42	1020	
2810	Zuführung vom Vermögenshaushalt aus Sonderrücklage (Gebührenaussgleichsrücklage)	194.463	119.161	11.930,86	2010	
	<u>Ausgaben</u>					
4140	Entgelt Beschäftigte	247.070	233.800	205.206,82	1020	1
4160	Entgelt Beschäftigte (geringfügig)	9.580	8.200	9.051,04	1020	1
4340	Beiträge zu Versorgungskassen Beschäftigte	9.142	8.650	7.198,55	1020	1
4380	Beiträge zur Versorgungskasse (geringfügig Beschäftigte)	218	180	192,41	1020	1
4440	SV Beschäftigte	54.133	50.500	39.573,43	1020	1
4480	SV Beschäftigte (geringfügig)	2.874	2.500	2.356,99	1020	1
4500	Beihilfen, Unterstützungen und dgl.	6.630	6.620	6.301,32	1020	1
5000	Unterhaltung Gebäude	15.000	13.500	14.717,05	6510	9
5100	Unterhaltung Grundstücke und bauliche Anlagen	24.000	24.000	18.678,14	3240	
	<i>Instandsetzung: Wege, Plätze, Grabfelder</i>					
5200	Geräte und Ausrüstungsgegenstände; laufende Unterhaltung, Ersatz, Anschaffung	7.500	7.500	4.323,17	3240	
5300	Leasing Friedhofsfahrzeug	7.600	8.400	2.549,16	3240	
5410	Elektroenergie	7.200	5.300	5.395,60	6510	11
5420	Gas	25.000	24.500	15.725,26	6510	11
5430	Wasser	6.300	8.800	10.786,25	6510	11
5450	Anmietung von Spezialtechnik	3.000	2.500	3.255,95	3240	
5470	Müll, Reinigung, Schornsteinfeger u.a.	22.000	24.700	17.835,49	6510	11
5480	Park- und Rasenpflege, Bepflanzung	26.000	26.100	15.429,37	3240	
5500	Haltung von Fahrzeugen	1.000	7.500	3.110,07	3240	12
5600	Dienstkleidung Friedhofsarbeiter	1.050	800	916,11	3240	
6200	Musikalische Umrahmung Gedenkfeiern und Tag des Friedhofs	100	800	0,00	3240	
6520	Post- und Fernmeldegebühren	2.000	2.000	1.702,22	6510	
6530	Öffentlichkeitsarbeit	600	600	0,00	3240	
6610	Mitgliedsbeiträge	400	400	331,70	3240	
	<i>Verband der Friedhofsverwalter</i>					
	<i>AG für Friedhof und Denkmal</i>					
6799	Innere Verrechnung Leistungen Bauhof	160.000	135.000	162.259,01	3240	100
67991	Innere Verrechnung Bauhof - GLV	5.000	0	0,00	6510	100
6800	Kalkulatorische Abschreibungen	30.700	31.600	31.653,54	2010	88
6850	Kalkulatorische Verzinsung Anlagekapital	31.250	31.900	32.559,73	2010	89
8610	Zuführung zum VMH -Sonderrücklage Gebührenaussgleich Friedhof	0	0	0,00	2010	

Verwaltungshaushalt

Einzelplan 7 Öffentliche Einrichtungen, Wirtschaftsförderung
 Abschnitt 75 Bestattungswesen
 Unterabschnitt 7500 Bestattungswesen

	Haushaltsstelle	Haushalts- ansatz	Haushalts- ansatz	Ergebnis der Jahresrechnung	Bew. Stell	DK
Nr.	Bezeichnung	2025 EUR	2024 EUR	2023 EUR		
	Summe des Unterabschnitts: 7500	705.347	666.350	611.108,38		
	Einnahmen	705.347	666.350	611.108,38		
	Ausgaben	705.347	666.350	611.108,38		
	Überschuss / Zuschussbedarf (+/-)	0	0	0,00		

Verwaltungshaushalt						
Einzelplan	7	Öffentliche Einrichtungen, Wirtschaftsförderung				
Abschnitt	75	Bestattungswesen				
Unterabschnitt	7510	Bestattungswesen; Bestattungen ohne Bestattungspflichtige				
	Haushaltsstelle	Haushalts- ansatz	Haushalts- ansatz	Ergebnis der Jahresrechnung	Bew. Stell	DK
Nr.	Bezeichnung	2025 EUR	2024 EUR	2023 EUR		
	<u>Einnahmen</u>					
1680	Erstattungen Bestattungskosten	8.000	8.000	5.248,70	3210	90
	<u>Ausgaben</u>					
6380	Bestattungskosten	15.000	15.000	15.955,88	3210	90
6793	Innere Verrechnung Bestattungen ohne Bestattungspflichtige (Einnahme in 7500.1693)	16.000	16.000	15.848,00	3210	115
	Summe des Unterabschnitts: 7510					
	Einnahmen	8.000	8.000	5.248,70		
	Ausgaben	31.000	31.000	31.803,88		
	Überschuss / Zuschussbedarf (+/-)	-23.000	-23.000	-26.555,18		
	Summe des Abschnitts: 75					
	Einnahmen	713.347	674.350	616.357,08		
	Ausgaben	736.347	697.350	642.912,26		
	Überschuss / Zuschussbedarf (+/-)	-23.000	-23.000	-26.555,18		

Verwaltungshaushalt

Einzelplan 7 Öffentliche Einrichtungen, Wirtschaftsförderung
 Abschnitt 76 Sonstige öffentliche Einrichtungen
 Unterabschnitt 7600 Dorfgemeinschaftshaus Kloster

Haushaltsstelle		Haushalts- ansatz	Haushalts- ansatz	Ergebnis der Jahresrechnung	Bew. Stell	DK
Nr.	Bezeichnung	2025 EUR	2024 EUR	2023 EUR		
	<u>Einnahmen</u>					
1100	Benutzungsgebühren	2.000	1.600	3.120,00	6530	
1505	Rückzahlungen/Gutschriften/Kommunalrabatt aus Vorjahren	0	0	372,56	6511	
	<u>Ausgaben</u>					
5000	Unterhaltung der Grundstücke und baulichen Anlagen	5.200	3.200	833,22	6511	9
5200	Geräte und Ausrüstungsgegenstände; laufende Unterhaltung, Ersatz, Anschaffung	250	250	0,00	6511	10
5410	Elektroenergie	1.000	1.100	909,23	6511	11
5420	Gas	3.150	7.000	3.276,00	6511	11
5430	Wasser	500	500	2.110,45	6511	11
5470	Abfall, Schornsteinfeger, Feuerlöscher u.a.	2.300	1.900	151,03	6511	11
6520	Fernmeldegebühren / Internet	625	580	556,20	6511	
6550	Vertragsstrafe Lärmbelästigung	100	100	0,00	6511	
67991	Innere Verrechnung Leistungen Bauhof - GLV	2.000	2.000	1.793,91	6511	100
	Summe des Unterabschnitts: 7600					
	Einnahmen	2.000	1.600	3.492,56		
	Ausgaben	15.125	16.630	9.630,04		
	Überschuss / Zuschussbedarf (+/-)	-13.125	-15.030	-6.137,48		

Verwaltungshaushalt

Einzelplan 7 Öffentliche Einrichtungen, Wirtschaftsförderung
Abschnitt 76 Sonstige öffentliche Einrichtungen
Unterabschnitt 7601 Dorfgemeinschaftshaus Langenfeld

Haushaltsstelle		Haushalts- ansatz	Haushalts- ansatz	Ergebnis der Jahresrechnung	Bew. Stell	DK
Nr.	Bezeichnung	2025 EUR	2024 EUR	2023 EUR		
	<u>Einnahmen</u>					
1100	Benutzungsgebühren	1.900	1.600	1.852,00	6530	
1505	Rückzahlungen/Gutschriften/Kommunalrabatt aus Vorjahren	0	0	33,50	6511	
1694	Innere Verrechnung Energie FFW/DGH Langenfeld (Ausgabe siehe 1300.6794)	150	150	150,00	6511	22
1695	Innere Verrechnung Gas FFW/DGH Langenfeld (Ausgabe siehe 1300.6795)	650	650	650,00	6511	23
1696	Innere Verrechnung Wasser FFW/DGH Langenfeld (Ausgabe siehe 1300.6796)	100	100	100,00	6511	24
	<u>Ausgaben</u>					
5000	Unterhaltung der Grundstücke und baulichen Anlagen	850	650	1.520,30	6511	9
5200	Geräte und Ausrüstungsgegenstände; laufende Unterhaltung, Ersatz, Anschaffung	500	500	0,00	6511	10
5410	Elektroenergie	1.100	1.000	625,38	6511	11
5420	Gas	4.800	10.500	4.248,00	6511	11
5430	Wasser	800	830	1.112,81	6511	11
5460	Reinigungsmaterial	100	100	0,00	6511	11
5470	Abfall, Schornsteinfeger u.a.	3.000	3.150	2.355,68	6511	11
67991	Innere Verrechnung Leistungen Bauhof - GLV	2.000	1.000	2.156,70	6511	100
	Summe des Unterabschnitts: 7601					
	Einnahmen	2.800	2.500	2.785,50		
	Ausgaben	13.150	17.730	12.018,87		
	Überschuss / Zuschussbedarf (+/-)	-10.350	-15.230	-9.233,37		

Verwaltungshaushalt						
Einzelplan	7	Öffentliche Einrichtungen, Wirtschaftsförderung				
Abschnitt	76	Sonstige öffentliche Einrichtungen				
Unterabschnitt	7602	Dorfgemeinschaftshaus Ettenhausen				
	Haushaltsstelle	Haushalts- ansatz	Haushalts- ansatz	Ergebnis der Jahresrechnung	Bew. Stell	DK
Nr.	Bezeichnung	2025 EUR	2024 EUR	2023 EUR		
	<u>Einnahmen</u>					
1100	Benutzungsgebühren	1.800	1.540	2.555,00	6530	
1140	Mietnebenkosten / Betriebskosten	150	100	150,00	6512	
1400	Miete	480	0	0,00	6530	
1505	Rückzahlungen/Gutschriften/Kommunalrabatt aus Vorjahren	0	0	649,59	6512	
	<u>Ausgaben</u>					
5000	Unterhaltung der Grundstücke und baulichen Anlagen	10.000	4.000	6.180,63	6512	9
5200	Geräte und Ausrüstungsgegenstände; laufende Unterhaltung, Ersatz, Anschaffung	1.000	200	234,86	6512	10
5410	Elektroenergie	2.300	2.400	3.542,09	6512	11
5420	Gas / Heizöl	3.500	3.500	0,00	6512	11
5430	Wasser	1.150	1.200	568,45	6512	11
5470	Müll, Schornsteinfeger u.ä.	800	300	896,38	6512	11
6750	Verwaltung durch GEWOG	600	0	0,00	6512	9
67991	Innere Verrechnung Bauhof - GLV	4.000	2.500	8.609,51	6512	100
	Summe des Unterabschnitts: 7602					
	Einnahmen	2.430	1.640	3.354,59		
	Ausgaben	23.350	14.100	20.031,92		
	Überschuss / Zuschussbedarf (+/-)	-20.920	-12.460	-16.677,33		

Verwaltungshaushalt						
Einzelplan	7	Öffentliche Einrichtungen, Wirtschaftsförderung				
Abschnitt	76	Sonstige öffentliche Einrichtungen				
Unterabschnitt	7603	Dorfgemeinschaftshaus Wildprechtroda				
	Haushaltsstelle	Haushalts- ansatz	Haushalts- ansatz	Ergebnis der Jahresrechnung	Bew. Stell	DK
Nr.	Bezeichnung	2025 EUR	2024 EUR	2023 EUR		
	<u>Einnahmen</u>					
1100	Benutzungsgebühren	1.300	1.100	1.324,07	6530	
1505	Rückzahlungen/Gutschriften/Kommunalrabatt aus Vorjahren	0	0	2.362,46	6511	
	<u>Ausgaben</u>					
5000	Unterhaltung der Grundstücke und baulichen Anlagen	500	500	2.005,93	6511	9
5200	Geräte und Ausrüstungsgegenstände	500	500	8,28	6511	10
5410	Elektroenergie	1.200	1.300	792,00	6511	11
5420	Gas	1.900	4.100	1.054,00	6511	11
5430	Wasser	500	500	403,23	6511	11
5460	Reinigungsmaterial	100	100	0,00	6511	11
5470	Reinigung, Müll, Schornsteinfeger u. a.	400	450	97,36	6511	11
67991	Innere Verrechnung Leistungen Bauhof - GLV	1.000	1.500	0,00	6511	100
	Summe des Unterabschnitts: 7603					
	Einnahmen	1.300	1.100	3.686,53		
	Ausgaben	6.100	8.950	4.360,80		
	Überschuss / Zuschussbedarf (+/-)	-4.800	-7.850	-674,27		

Verwaltungshaushalt

Einzelplan 7 Öffentliche Einrichtungen, Wirtschaftsförderung
 Abschnitt 76 Sonstige öffentliche Einrichtungen
 Unterabschnitt 7604 Blockhütte Hohleborn

Haushaltsstelle		Haushalts- ansatz	Haushalts- ansatz	Ergebnis der Jahresrechnung	Bew. Stell	DK
Nr.	Bezeichnung	2025 EUR	2024 EUR	2023 EUR		
	<u>Ausgaben</u>					
5000	Unterhaltung der Grundstücke und baulichen Anlagen	200	200	0,00	6511	9
67991	Innere Verrechnung Leistungen Bauhof - GLV	300	350	0,00	6511	100
	Summe des Unterabschnitts: 7604					
	Einnahmen	0	0	0,00		
	Ausgaben	500	550	0,00		
	Überschuss / Zuschussbedarf (+/-)	-500	-550	0,00		

Verwaltungshaushalt						
Einzelplan	7	Öffentliche Einrichtungen, Wirtschaftsförderung				
Abschnitt	76	Sonstige öffentliche Einrichtungen				
Unterabschnitt	7605	Haus der Vereine Tiefenort (Rote Schule)				
	Haushaltsstelle	Haushalts- ansatz	Haushalts- ansatz	Ergebnis der Jahresrechnung	Bew. Stell	DK
Nr.	Bezeichnung	2025 EUR	2024 EUR	2023 EUR		
	<u>Einnahmen</u>					
1100	Benutzungsgebühren	0	300	5.081,20	6530	
1505	Rückzahlungen/Gutschriften/Kommunalrabatt aus Vorjahren	0	0	69,62	6512	
	<u>Ausgaben</u>					
5000	Unterhaltung der Grundstücke und baulichen Anlagen	800	800	718,38	6512	9
5410	Elektroenergie	320	700	621,00	6512	11
5420	Gas	1.100	5.000	5.414,69	6512	11
5430	Wasser	370	400	304,88	6512	11
5470	Reinigung, Desinfektion, Abfall u.ä.	400	1.200	321,94	6512	11
67991	Innere Verrechnung Bauhof - GLV	1.800	1.500	1.693,00	6512	100
	Summe des Unterabschnitts: 7605					
	Einnahmen	0	300	5.150,82		
	Ausgaben	4.790	9.600	9.073,89		
	Überschuss / Zuschussbedarf (+/-)	-4.790	-9.300	-3.923,07		

Verwaltungshaushalt						
Einzelplan	7	Öffentliche Einrichtungen, Wirtschaftsförderung				
Abschnitt	76	Sonstige öffentliche Einrichtungen				
Unterabschnitt	7606	Dorfgemeinschaftshaus Dönges				
	Haushaltsstelle	Haushalts- ansatz	Haushalts- ansatz	Ergebnis der Jahresrechnung	Bew. Stell	DK
Nr.	Bezeichnung	2025 EUR	2024 EUR	2023 EUR		
	<u>Einnahmen</u>					
1100	Benutzungsgebühren	240	200	241,00	6530	
1505	Rückzahlungen/Gutschriften/Kommunalrabatt aus Vorjahren	0	0	93,57	6512	
	<u>Ausgaben</u>					
5000	Unterhaltung der Grundstücke und baulichen Anlagen	1.000	1.000	623,23	6512	9
5200	Geräte und Ausrüstungsgegenstände; laufende Unterhaltung, Ersatz, Anschaffung	100	100	0,00	6512	10
5410	Elektroenergie	720	800	388,00	6512	11
5430	Wasser	300	400	264,00	6512	11
5450	Heizöl	3.000	4.500	2.925,23	6512	11
5470	Schornsteinfeger, Müll	400	400	226,48	6512	11
67991	Innere Verrechnung Bauhof - GLV	700	400	576,57	6512	100
	Summe des Unterabschnitts: 7606					
	Einnahmen	240	200	334,57		
	Ausgaben	6.220	7.600	5.003,51		
	Überschuss / Zuschussbedarf (+/-)	-5.980	-7.400	-4.668,94		

Verwaltungshaushalt

Einzelplan 7 Öffentliche Einrichtungen, Wirtschaftsförderung
 Abschnitt 76 Sonstige öffentliche Einrichtungen
 Unterabschnitt 7607 Drakestraße 1 Tiefenort (alte Turnhalle)

Haushaltsstelle		Haushalts- ansatz	Haushalts- ansatz	Ergebnis der Jahresrechnung	Bew. Stell	DK
Nr.	Bezeichnung	2025 EUR	2024 EUR	2023 EUR		
1505	<u>Einnahmen</u> Rückzahlungen/Gutschriften/Kommunalrabatt aus Vorjahren	0	0	203,23	6512	
67991	<u>Ausgaben</u> Innere Verrechnung Bauhof - GLV	0	0	2.345,30	6512	100
	Summe des Unterabschnitts: 7607	0	0	203,23		
	Einnahmen	0	0	203,23		
	Ausgaben	0	0	2.345,30		
	Überschuss / Zuschussbedarf (+/-)	0	0	-2.142,07		

Verwaltungshaushalt

Einzelplan 7 Öffentliche Einrichtungen, Wirtschaftsförderung
 Abschnitt 76 Sonstige öffentliche Einrichtungen
 Unterabschnitt 7608 Haus der Vereine Frauensee

Haushaltsstelle		Haushalts- ansatz	Haushalts- ansatz	Ergebnis der Jahresrechnung	Bew. Stell	DK
Nr.	Bezeichnung	2025 EUR	2024 EUR	2023 EUR		
	<u>Einnahmen</u>					
1100	Benutzungsgebühren	0	300	498,85	6530	
1400	Miete	1.100	0	0,00	6530	
1505	Rückzahlungen/Gutschriften/Kommunalrabatt aus Vorjahren	0	0	65,42	6512	
	<u>Ausgaben</u>					
5000	Unterhaltung der Grundstücke und baulichen Anlagen	2.500	2.500	5.774,55	6512	9
5200	Geräte und Ausrüstungsgegenstände; laufende Unterhaltung, Ersatz, Anschaffung	1.000	500	51,80	6512	10
5410	Elektroenergie	1.500	1.200	693,00	6512	11
5430	Wasser	600	1.000	864,69	6512	11
5450	Heizöl	4.000	6.000	4.383,22	6512	11
5470	Schornsteinfeger, Müll	600	250	287,19	6512	11
6120	Brandschutzkonzept	0	8.600	0,00	6010	
67991	Innere Verrechnung Bauhof - GLV	2.000	1.500	7.508,18	6512	100
	Summe des Unterabschnitts: 7608					
	Einnahmen	1.100	300	564,27		
	Ausgaben	12.200	21.550	19.562,63		
	Überschuss / Zuschussbedarf (+/-)	-11.100	-21.250	-18.998,36		

Verwaltungshaushalt

Einzelplan 7 Öffentliche Einrichtungen, Wirtschaftsförderung
 Abschnitt 76 Sonstige öffentliche Einrichtungen
 Unterabschnitt 7609 Vereinsgebäude Springen

Haushaltsstelle		Haushalts- ansatz	Haushalts- ansatz	Ergebnis der Jahresrechnung	Bew. Stell	DK
Nr.	Bezeichnung	2025 EUR	2024 EUR	2023 EUR		
	<u>Einnahmen</u>					
1505	Rückzahlungen/Gutschriften/Kommunalrabatt aus Vorjahren	0	0	458,64	6512	
	<u>Ausgaben</u>					
5410	Elektroenergie	250	400	282,00	6512	11
67991	Innere Verrechnung Bauhof - GLV	100	100	0,00	6512	100
	Summe des Unterabschnitts: 7609					
	Einnahmen	0	0	458,64		
	Ausgaben	350	500	282,00		
	Überschuss / Zuschussbedarf (+/-)	-350	-500	176,64		

Verwaltungshaushalt						
Einzelplan	7	Öffentliche Einrichtungen, Wirtschaftsförderung				
Abschnitt	76	Sonstige öffentliche Einrichtungen				
Unterabschnitt	7610	Öffentliche Toiletten				
	Haushaltsstelle	Haushalts- ansatz	Haushalts- ansatz	Ergebnis der Jahresrechnung	Bew. Stell	DK
Nr.	Bezeichnung	2025 EUR	2024 EUR	2023 EUR		
	<u>Einnahmen</u>					
1100	Benutzungsgebühren öffentliche Toiletten	1.000	1.000	806,68	6530	
1300	Verkauf EURO-Behinderten-WC-Schlüssel	100	100	23,00	3220	
1505	Rückzahlungen/Gutschriften/Kommunalrabatt aus Vorjahren	0	0	0,00	6511	
	<u>Ausgaben</u>					
5000	Unterhaltung der Grundstücke und baulichen Anlagen	3.500	4.000	855,59	6511	9
5200	Geräte und Ausrüstungsgegenstände; laufende Unterhaltung, Ersatz, Anschaffung	1.000	1.000	237,17	6511	10
5400	Betriebskosten "WC Bahnhof" an GEWOG	570	570	569,40	6511	
5410	Elektroenergie	4.100	4.500	742,83	6511	11
5430	Wasser	1.350	1.100	609,84	6511	11
5470	Reinigung	32.000	29.700	22.061,39	6511	11
6791	Innere Verrechnung Energie Burgseetoilette (Einnahme siehe 0603.1691)	100	100	100,00	6511	91
6793	Innere Verrechnung Wasser Burgseetoilette (Einnahme siehe 0603.1693)	1.300	1.300	1.300,00	6511	15
67991	Innere Verrechnung Leistungen Bauhof - GLV	2.000	2.000	1.682,25	6511	100
	Summe des Unterabschnitts: 7610					
	Einnahmen	1.100	1.100	829,68		
	Ausgaben	45.920	44.270	28.158,47		
	Überschuss / Zuschussbedarf (+/-)	-44.820	-43.170	-27.328,79		

Verwaltungshaushalt

Einzelplan 7 Öffentliche Einrichtungen, Wirtschaftsförderung
 Abschnitt 76 Sonstige öffentliche Einrichtungen
 Unterabschnitt 7620 Kulturscheune Gumpelstadt

Haushaltsstelle		Haushalts- ansatz	Haushalts- ansatz	Ergebnis der Jahresrechnung	Bew. Stell	DK
Nr.	Bezeichnung	2025 EUR	2024 EUR	2023 EUR		
	<u>Einnahmen</u>					
1100	Benutzungsgebühren	2.400	2.000	2.454,86	6530	
1140	Mietnebenkosten / Betriebskosten	2.500	5.500	1.066,52	6513	
1505	Rückzahlungen/Gutschriften/Kommunalrabatt aus Vorjahren	0	0	0,00	6513	
	<u>Ausgaben</u>					
5000	Unterhaltung der Grundstücke und baulichen Anlagen	1.500	1.500	911,62	6513	9
5200	Geräte und Ausrüstungsgegenstände; laufende Unterhaltung, Ersatz, Anschaffung	500	600	344,33	6513	10
5410	Elektroenergie	1.300	1.600	1.057,96	6513	11
5430	Wasser	800	900	2.875,24	6513	11
5450	Heizöl	2.300	3.200	1.964,48	6513	11
5470	Reinigung, Desinfektion, Abfall u.ä.	5.000	3.000	2.592,75	6513	11
67991	Innere Verrechnung Bauhof - GLV	1.500	1.500	772,80	6513	100
	Summe des Unterabschnitts: 7620					
	Einnahmen	4.900	7.500	3.521,38		
	Ausgaben	12.900	12.300	10.519,18		
	Überschuss / Zuschussbedarf (+/-)	-8.000	-4.800	-6.997,80		

Verwaltungshaushalt

Einzelplan 7 Öffentliche Einrichtungen, Wirtschaftsförderung
 Abschnitt 76 Sonstige öffentliche Einrichtungen
 Unterabschnitt 7621 Haus der Vereine (Trift 50)

Haushaltsstelle		Haushalts- ansatz	Haushalts- ansatz	Ergebnis der Jahresrechnung	Bew. Stell	DK
Nr.	Bezeichnung	2025 EUR	2024 EUR	2023 EUR		
	<u>Einnahmen</u>					
1100	Benutzungsgebühren	1.200	1.000	1.400,96	6530	
1140	Mietnebenkosten / Betriebskosten	1.800	1.800	1.622,69	6513	
1505	Rückzahlungen/Gutschriften/Kommunalrabatt aus Vorjahren	0	0	0,00	6513	
	<u>Ausgaben</u>					
5000	Unterhaltung der Grundstücke und baulichen Anlagen	1.000	1.000	776,12	6513	9
5200	Geräte und Ausrüstungsgegenstände; laufende Unterhaltung, Ersatz, Anschaffung	500	600	682,69	6513	10
5410	Elektroenergie	1.200	1.600	991,49	6513	11
5430	Wasser	410	450	413,72	6513	11
5450	Heizöl	1.800	3.100	1.067,47	6513	11
5470	Reinigung, Desinfektion, Abfall u.ä.	2.500	1.800	1.711,27	6513	11
67991	Innere Verrechnung Bauhof - GLV	1.500	1.500	1.363,95	6513	100
	Summe des Unterabschnitts: 7621					
	Einnahmen	3.000	2.800	3.023,65		
	Ausgaben	8.910	10.050	7.006,71		
	Überschuss / Zuschussbedarf (+/-)	-5.910	-7.250	-3.983,06		

Verwaltungshaushalt						
Einzelplan	7	Öffentliche Einrichtungen, Wirtschaftsförderung				
Abschnitt	76	Sonstige öffentliche Einrichtungen				
Unterabschnitt	7622	Dorfgemeinschaftshaus Möhra				
	Haushaltsstelle	Haushalts- ansatz	Haushalts- ansatz	Ergebnis der Jahresrechnung	Bew. Stell	DK
Nr.	Bezeichnung	2025 EUR	2024 EUR	2023 EUR		
	<u>Einnahmen</u>					
1100	Benutzungsgebühren	1.200	1.050	1.515,58	6530	
1140	Mietnebenkosten / Betriebskosten	2.200	2.200	1.080,77	6513	
1400	Miete	65	0	0,00	6530	
1505	Rückzahlungen/Gutschriften/Kommunalrabatt aus Vorjahren	0	0	186,61	6513	
	<u>Ausgaben</u>					
5000	Unterhaltung der Grundstücke und baulichen Anlagen	6.000	1.500	1.083,58	6513	9
5200	Geräte und Ausrüstungsgegenstände; laufende Unterhaltung, Ersatz, Anschaffung	500	500	2.450,05	6513	10
5410	Elektroenergie	1.500	2.300	1.511,61	6513	11
5430	Wasser	300	600	836,83	6513	11
5450	Heizöl	1.620	3.000	2.075,41	6513	11
5470	Reinigung, Desinfektion, Abfall u.ä.	3.200	3.000	3.578,28	6513	11
6780	Rückzahlung Betriebskosten	100	100	0,00	6513	
67991	Innere Verrechnung Bauhof - GLV	1.000	1.000	634,54	6513	100
	Summe des Unterabschnitts: 7622					
	Einnahmen	3.465	3.250	2.782,96		
	Ausgaben	14.220	12.000	12.170,30		
	Überschuss / Zuschussbedarf (+/-)	-10.755	-8.750	-9.387,34		

Verwaltungshaushalt

Einzelplan 7 Öffentliche Einrichtungen, Wirtschaftsförderung
 Abschnitt 76 Sonstige öffentliche Einrichtungen
 Unterabschnitt 7623 Gemeindesaal Etterwinden

Haushaltsstelle		Haushalts- ansatz	Haushalts- ansatz	Ergebnis der Jahresrechnung	Bew. Stell	DK
Nr.	Bezeichnung	2025 EUR	2024 EUR	2023 EUR		
	<u>Einnahmen</u>					
1100	Benutzungsgebühren	2.400	2.000	2.317,23	6530	
1140	Mietnebenkosten / Betriebskosten	2.000	2.400	1.103,44	6513	
1400	Miete	85	0	0,00	6530	
1505	Rückzahlungen/Gutschriften/Kommunalrabatt aus Vorjahren	0	0	347,60	6513	
	<u>Ausgaben</u>					
5000	Unterhaltung der Grundstücke und baulichen Anlagen	2.500	1.200	1.198,14	6513	9
5200	Geräte und Ausrüstungsgegenstände; laufende Unterhaltung, Ersatz, Anschaffung	500	600	745,76	6513	10
5410	Elektroenergie	900	1.000	396,00	6513	11
5430	Wasser	345	900	6.702,74	6513	11
5450	Heizöl	900	3.200	1.991,98	6513	11
5470	Reinigung, Desinfektion, Abfall u.ä.	2.000	2.000	2.181,17	6513	11
67991	Innere Verrechnung Bauhof - GLV	1.000	1.000	636,10	6513	100
	Summe des Unterabschnitts: 7623					
	Einnahmen	4.485	4.400	3.768,27		
	Ausgaben	8.145	9.900	13.851,89		
	Überschuss / Zuschussbedarf (+/-)	-3.660	-5.500	-10.083,62		

Verwaltungshaushalt

Einzelplan 7 Öffentliche Einrichtungen, Wirtschaftsförderung
 Abschnitt 76 Sonstige öffentliche Einrichtungen
 Unterabschnitt 7624 Kulturraum Etterwinden

Haushaltsstelle		Haushalts- ansatz	Haushalts- ansatz	Ergebnis der Jahresrechnung	Bew. Stell	DK
Nr.	Bezeichnung	2025 EUR	2024 EUR	2023 EUR		
	<u>Einnahmen</u>					
1140	Mietnebenkosten / Betriebskosten	0	720	720,00	6513	
1505	Rückzahlungen/Gutschriften/Kommunalrabatt aus Vorjahren	0	0	111,68	6513	
	<u>Ausgaben</u>					
5000	Unterhaltung der Grundstücke und baulichen Anlagen	1.000	1.000	1.290,75	6513	9
5200	Geräte und Ausrüstungsgegenstände; laufende Unterhaltung, Ersatz, Anschaffung	200	200	0,00	6513	10
5410	Elektroenergie	500	500	275,00	6513	11
5430	Wasser	480	550	451,00	6513	11
5450	Heizöl	3.300	5.100	2.735,20	6513	11
5470	Reinigung, Desinfektion, Abfall u.ä.	300	300	184,45	6513	11
6780	Erstattungen Verw. -u. Betriebsausg. ü. Ber.	0	300	0,00	6513	
67991	Innere Verrechnung Bauhof - GLV	300	300	129,08	6513	100
	Summe des Unterabschnitts: 7624					
	Einnahmen	0	720	831,68		
	Ausgaben	6.080	8.250	5.065,48		
	Überschuss / Zuschussbedarf (+/-)	-6.080	-7.530	-4.233,80		

Verwaltungshaushalt						
Einzelplan	7	Öffentliche Einrichtungen, Wirtschaftsförderung				
Abschnitt	76	Sonstige öffentliche Einrichtungen				
Unterabschnitt	7625	Dorfgemeinschaftshaus Kupfersuhl				
	Haushaltsstelle	Haushalts- ansatz	Haushalts- ansatz	Ergebnis der Jahresrechnung	Bew. Stell	DK
Nr.	Bezeichnung	2025 EUR	2024 EUR	2023 EUR		
	<u>Einnahmen</u>					
1100	Benutzungsgebühren	390	325	387,08	6530	
1140	Mietnebenkosten / Betriebskosten	250	350	87,08	6513	
1505	Rückzahlungen/Gutschriften/Kommunalrabatt aus Vorjahren	0	0	5,09	6513	
	<u>Ausgaben</u>					
5000	Unterhaltung der Grundstücke und baulichen Anlagen	5.000	500	94,61	6513	9
5200	Geräte und Ausrüstungsgegenstände; laufende Unterhaltung, Ersatz, Anschaffung	500	600	727,00	6513	10
5410	Elektroenergie	590	780	507,00	6513	11
5430	Wasser	400	350	272,07	6513	11
5450	Heizöl	1.350	2.500	1.003,35	6513	11
5470	Reinigung, Desinfektion, Abfall u.ä.	500	700	287,40	6513	11
67991	Innere Verrechnung Bauhof - GLV	300	300	0,00	6513	100
	Summe des Unterabschnitts: 7625					
	Einnahmen	640	675	479,25		
	Ausgaben	8.640	5.730	2.891,43		
	Überschuss / Zuschussbedarf (+/-)	-8.000	-5.055	-2.412,18		

Verwaltungshaushalt						
Einzelplan	7	Öffentliche Einrichtungen, Wirtschaftsförderung				
Abschnitt	76	Sonstige öffentliche Einrichtungen				
Unterabschnitt	7626	Dorfgemeinschaftshaus Witzelroda				
	Haushaltsstelle	Haushalts- ansatz	Haushalts- ansatz	Ergebnis der Jahresrechnung	Bew. Stell	DK
Nr.	Bezeichnung	2025 EUR	2024 EUR	2023 EUR		
	<u>Einnahmen</u>					
1100	Benutzungsgebühren	780	650	25,00	6530	
1140	Mietnebenkosten / Betriebskosten	800	800	65,00	6513	
1505	Rückzahlungen/Gutschriften/Kommunalrabatt aus Vorjahren	0	0	55,26	6513	
	<u>Ausgaben</u>					
5000	Unterhaltung der Grundstücke und baulichen Anlagen	1.000	750	7.995,99	6513	9
5200	Geräte und Ausrüstungsgegenstände; laufende Unterhaltung, Ersatz, Anschaffung	500	600	636,79	6513	10
5410	Elektroenergie	320	300	1.138,96	6513	11
5430	Wasser	550	800	462,00	6513	11
5450	Heizöl	1.500	2.200	3.612,54	6513	11
5470	Reinigung, Desinfektion, Abfall u.ä.	1.500	1.000	108,77	6513	11
67991	Innere Verrechnung Bauhof - GLV	300	300	331,82	6513	100
	Summe des Unterabschnitts: 7626					
	Einnahmen	1.580	1.450	145,26		
	Ausgaben	5.670	5.950	14.286,87		
	Überschuss / Zuschussbedarf (+/-)	-4.090	-4.500	-14.141,61		

Verwaltungshaushalt

Einzelplan 7 Öffentliche Einrichtungen, Wirtschaftsförderung
 Abschnitt 76 Sonstige öffentliche Einrichtungen
 Unterabschnitt 7627 Vereinshaus "Tenne"

Haushaltsstelle		Haushalts- ansatz	Haushalts- ansatz	Ergebnis der Jahresrechnung	Bew. Stell	DK
Nr.	Bezeichnung	2025 EUR	2024 EUR	2023 EUR		
	<u>Einnahmen</u>					
1140	Mietnebenkosten / Betriebskosten	1.980	1.980	1.980,00	6513	
1400	Miete	220	0	0,00	6530	
1505	Rückzahlungen/Gutschriften/Kommunalrabatt aus Vorjahren	0	0	0,00	6513	
	<u>Ausgaben</u>					
5000	Unterhaltung der Grundstücke und baulichen Anlagen	10.000	2.500	15.157,46	6513	9
5200	Geräte und Ausrüstungsgegenstände; laufende Unterhaltung, Ersatz, Anschaffung	500	600	0,00	6513	10
5410	Elektroenergie	1.850	1.700	1.619,19	6513	11
5430	Wasser	800	900	0,00	6513	11
5450	Heizöl	2.300	3.200	1.964,48	6513	11
5470	Reinigung, Desinfektion, Abfall u.ä.	100	100	0,00	6513	11
67991	Innere Verrechnung Bauhof - GLV	700	700	56,88	6513	100
	Summe des Unterabschnitts: 7627					
	Einnahmen	2.200	1.980	1.980,00		
	Ausgaben	16.250	9.700	18.798,01		
	Überschuss / Zuschussbedarf (+/-)	-14.050	-7.720	-16.818,01		

Verwaltungshaushalt

Einzelplan 7 Öffentliche Einrichtungen, Wirtschaftsförderung
 Abschnitt 76 Sonstige öffentliche Einrichtungen
 Unterabschnitt 7628 Festplatz Witzelroda

Haushaltsstelle		Haushalts- ansatz	Haushalts- ansatz	Ergebnis der Jahresrechnung	Bew. Stell	DK
Nr.	Bezeichnung	2025 EUR	2024 EUR	2023 EUR		
	<u>Einnahmen</u>					
1100	Benutzungsgebühren	50	50	20,00	6530	
1505	Rückzahlungen/Gutschriften/Kommunalrabatt aus Vorjahren	0	0	26,50	6513	
	<u>Ausgaben</u>					
5000	Unterhaltung der Grundstücke und baulichen Anlagen	500	500	36,28	6513	9
5410	Elektroenergie	140	200	153,00	6513	11
5430	Wasser	270	300	299,25	6513	11
67991	Innere Verrechnung Bauhof - GLV	200	200	0,00	6513	100
	Summe des Unterabschnitts: 7628					
	Einnahmen	50	50	46,50		
	Ausgaben	1.110	1.200	488,53		
	Überschuss / Zuschussbedarf (+/-)	-1.060	-1.150	-442,03		

Verwaltungshaushalt

Einzelplan 7 Öffentliche Einrichtungen, Wirtschaftsförderung
 Abschnitt 76 Sonstige öffentliche Einrichtungen
 Unterabschnitt 7629 Lieblickhütten

Haushaltsstelle		Haushalts- ansatz	Haushalts- ansatz	Ergebnis der Jahresrechnung	Bew. Stell	DK
Nr.	Bezeichnung	2025 EUR	2024 EUR	2023 EUR		
	<u>Einnahmen</u>					
1140	Mietnebenkosten / Betriebskosten	800	800	0,00	6513	
1505	Rückzahlungen/Gutschriften/Kommunalrabatt aus Vorjahren	0	0	0,00	6513	
	<u>Ausgaben</u>					
5000	Unterhaltung der Grundstücke und baulichen Anlagen	1.000	1.000	0,00	6513	9
5410	Elektroenergie	850	1.000	1.013,26	6513	11
67991	Innere Verrechnung Bauhof - GLV	250	250	70,32	6513	100
	Summe des Unterabschnitts: 7629					
	Einnahmen	800	800	0,00		
	Ausgaben	2.100	2.250	1.083,58		
	Überschuss / Zuschussbedarf (+/-)	-1.300	-1.450	-1.083,58		

Verwaltungshaushalt

Einzelplan 7 Öffentliche Einrichtungen, Wirtschaftsförderung
 Abschnitt 76 Sonstige öffentliche Einrichtungen
 Unterabschnitt 7630 Geflügelpark Möhra

Haushaltsstelle		Haushalts- ansatz	Haushalts- ansatz	Ergebnis der Jahresrechnung	Bew. Stell	DK
Nr.	Bezeichnung	2025 EUR	2024 EUR	2023 EUR		
	<u>Einnahmen</u>					
1140	Mietnebenkosten / Betriebskosten	480	480	480,00	6513	
1505	Rückzahlungen/Gutschriften/Kommunalrabatt aus Vorjahren	0	0	67,54	6513	
	<u>Ausgaben</u>					
5410	Elektroenergie	220	380	257,00	6513	11
5430	Wasser	350	550	472,67	6513	11
67991	Innere Verrechnung Bauhof - GLV	250	250	0,00	6513	100
	Summe des Unterabschnitts: 7630					
	Einnahmen	480	480	547,54		
	Ausgaben	820	1.180	729,67		
	Überschuss / Zuschussbedarf (+/-)	-340	-700	-182,13		

Verwaltungshaushalt						
Einzelplan	7	Öffentliche Einrichtungen, Wirtschaftsförderung				
Abschnitt	76	Sonstige öffentliche Einrichtungen				
Unterabschnitt	7631	Multifunktionales Gebäude Hämbach				
	Haushaltsstelle	Haushalts- ansatz	Haushalts- ansatz	Ergebnis der Jahresrechnung	Bew. Stell	DK
Nr.	Bezeichnung	2025 EUR	2024 EUR	2023 EUR		
	<u>Einnahmen</u>					
1505	Rückzahlungen/Gutschriften/Kommunalrabatt aus Vorjahren	0	0	534,67	6512	
	<u>Ausgaben</u>					
5000	Unterhaltung der Grundstücke und baulichen Anlagen	300	300	148,75	6512	9
5200	Geräte und Ausrüstungsgegenstände; laufende Unterhaltung, Ersatz, Anschaffung	100	0	0,00	6512	10
5410	Elektroenergie	250	400	280,92	6512	11
5420	Gas	1.200	2.000	1.970,00	6512	11
5430	Wasser	300	280	451,00	6512	11
5470	Reinigung, Desinfektion, Abfall u.ä.	250	400	65,58	6512	11
67991	Innere Verrechnung Bauhof - GLV	500	300	1.443,66	6512	100
	Summe des Unterabschnitts: 7631					
	Einnahmen	0	0	534,67		
	Ausgaben	2.900	3.680	4.359,91		
	Überschuss / Zuschussbedarf (+/-)	-2.900	-3.680	-3.825,24		

Verwaltungshaushalt						
Einzelplan	7	Öffentliche Einrichtungen, Wirtschaftsförderung				
Abschnitt	76	Sonstige öffentliche Einrichtungen				
Unterabschnitt	7690	Bushaltstellen / Buswartehäuschen				
	Haushaltsstelle	Haushalts- ansatz	Haushalts- ansatz	Ergebnis der Jahresrechnung	Bew. Stell	DK
Nr.	Bezeichnung	2025 EUR	2024 EUR	2023 EUR		
	<u>Ausgaben</u>					
5000	Wartung und Reparatur der Buswartehäuschen	2.500	5.000	2.714,79	6030	
6799	Innere Verrechnung Leistungen Bauhof	5.000	5.000	5.190,65	6030	100
	Summe des Unterabschnitts: 7690					
	Einnahmen	0	0	0,00		
	Ausgaben	7.500	10.000	7.905,44		
	Überschuss / Zuschussbedarf (+/-)	-7.500	-10.000	-7.905,44		
	Summe des Abschnitts: 76					
	Einnahmen	32.570	32.845	38.521,55		
	Ausgaben	222.950	233.670	209.624,43		
	Überschuss / Zuschussbedarf (+/-)	-190.380	-200.825	-171.102,88		

Verwaltungshaushalt						
Einzelplan	7	Öffentliche Einrichtungen, Wirtschaftsförderung				
Abschnitt	77	Hilfsbetriebe der Verwaltung				
Unterabschnitt	7710	Bauhof				
	Haushaltsstelle	Haushalts- ansatz	Haushalts- ansatz	Ergebnis der Jahresrechnung	Bew. Stell	DK
Nr.	Bezeichnung	2025 EUR	2024 EUR	2023 EUR		
	<u>Einnahmen</u>					
1100	Benutzungsgebühren für Sportplatzpflegegeräte	50	50	0,00	6030	
1300	Erlöse aus Verkäufen	2.000	2.000	4.142,40	6030	
1400	Miete Photovoltaikanlage	832	832	897,00	6511	
1505	Rückzahlungen/Gutschriften/Kommunalrabatt aus Vorjahren	0	0	2.244,01	6511	
1520	Erstattungen von Fernsprechgebühren	0	30	9,56	6030	85
1620	Erstattung Personalkosten von der Gemeinde Leimbach	5.000	5.000	4.703,41	6030	
1698	Innere Verrechnung unbare Leistungen des Bauhofes an Dritte	58.700	62.700	20.684,30	6030	99
1699	Innere Verrechnung Leistungen des Bauhofes	1.975.350	1.850.440	2.246.152,93	6030	100
1700	Zuweisung für Bundesfreiwilligendienst	4.500	15.156	2.460,00	1020	
1740	Zuschuss der Agentur für Arbeit	0	24.305	0,00	1020	
	<u>Ausgaben</u>					
4140	Entgelt Beschäftigte	2.061.177	1.954.700	1.614.600,76	1020	1
4160	Entgelt Beschäftigte (geringfügig)	35.900	32.500	32.486,28	1020	1
4161	Entgelt Bundesfreiwilligendienst	12.600	12.600	1.500,00	1020	1
4340	Beiträge zu Versorgungskassen Beschäftigte	78.580	73.700	55.052,03	1020	1
4380	Beiträge zur Versorgungskasse (geringfügig Beschäftigte)	260	250	324,39	1020	1
4440	SV Beschäftigte	462.391	426.900	317.967,09	1020	1
4441	Beiträge zur SV Bundesfreiwilligendienst	5.040	5.040	0,00	1020	1
4480	SV Beschäftigte (geringfügig)	7.840	7.000	8.259,16	1020	1
4481	SV Bundesfreiwilligendienst	5.040	5.040	621,30	1020	1
5000	Unterhaltung der Grundstücke und baulichen Anlagen	2.500	5.000	7.255,50	6030	
5200	Geräte und Ausrüstungsgegenstände; laufende Unterhaltung, Ersatz, Anschaffung	60.000	60.000	71.906,05	6030	
5210	Ausrüstungsgegenstände Weihnachtsmarkt	15.000	1.500	3.277,47	6030	
5300	Anmietung von Spezialtechnik	40.000	20.000	33.097,37	6030	
5310	Leasing der Bauhoffahrzeuge	111.000	113.000	100.746,42	6030	
5410	Elektroenergie	7.800	7.800	6.224,97	6511	11
5420	Gas	7.100	12.000	6.082,00	6511	11
5430	Wasser	3.200	1.350	1.112,69	6511	11
5450	Heizöl	7.800	2.300	1.658,16	6511	
5460	Reinigung / Reinigungsmaterial	5.300	4.100	3.407,68	6511	11
5470	Deponiekosten / Müll, Schornsteinfeger	20.000	20.000	15.743,02	6030	78
5500	Haltung von Fahrzeugen	100.000	100.000	106.528,65	6030	12
5501	Kraftstoff Fuhrpark und Mähgeräte	80.000	100.000	88.513,83	6030	12
5600	Dienst- und Schutzkleidung für Schweißer, Motorkettensägenführer u.a.	10.000	10.000	14.743,57	6030	
5620	Fort- und Weiterbildung Bundesfreiwilligendienst	2.500	2.500	0,00	1020	
6500	Bürobedarf	1.100	1.100	1.050,31	6030	
6520	Post- und Fernmeldegebühren	11.000	11.000	10.531,69	6030	85
6792	Innere Verrechnung Gas Bauhof an Verwaltung (Einnahme siehe 0602.1692)	5.650	5.650	5.650,00	6511	13
6793	Innere Verrechnung Wasser Bauhof an Verwaltung (Einnahme siehe 0602.1693)	1.500	1.500	1.500,00	6511	14

Verwaltungshaushalt

Einzelplan 7 Öffentliche Einrichtungen, Wirtschaftsförderung
 Abschnitt 77 Hilfsbetriebe der Verwaltung
 Unterabschnitt 7710 Bauhof

	Haushaltsstelle	Haushalts- ansatz	Haushalts- ansatz	Ergebnis der Jahresrechnung	Bew. Stell	DK
Nr.	Bezeichnung	2025 EUR	2024 EUR	2023 EUR		
	Summe des Unterabschnitts: 7710					
	Einnahmen	2.046.432	1.960.513	2.281.293,61		
	Ausgaben	3.160.278	2.996.530	2.509.840,39		
	Überschuss / Zuschussbedarf (+/-)	-1.113.846	-1.036.017	-228.546,78		
	Summe des Abschnitts: 77					
	Einnahmen	2.046.432	1.960.513	2.281.293,61		
	Ausgaben	3.160.278	2.996.530	2.509.840,39		
	Überschuss / Zuschussbedarf (+/-)	-1.113.846	-1.036.017	-228.546,78		

Verwaltungshaushalt						
Einzelplan	7	Öffentliche Einrichtungen, Wirtschaftsförderung				
Abschnitt	79	Fremdenverkehr, sonstige Förderungen von Wirtschaft und Verkehr				
Unterabschnitt	7900	Fremdenverkehr				
	Haushaltsstelle	Haushalts- ansatz	Haushalts- ansatz	Ergebnis der Jahresrechnung	Bew. Stell	DK
Nr.	Bezeichnung	2025 EUR	2024 EUR	2023 EUR		
	<u>Einnahmen</u>					
1300	Verkauf von touristischem Informationsmaterial	0	0	9,00	0720	
1302	Mieteinnahmen für Werbeflächen	1.450	1.450	1.404,23	0720	
1505	Rückzahlungen/Gutschriften/Kommunalrabatt aus Vorjahren	500	500	581,72	0720	
1620	Erstattung von SV Bad Liebenstein für Landesgartenschau	0	0	0,00	0720	
	<u>Ausgaben</u>					
4140	Entgelt Beschäftigte	132.050	126.830	110.038,68	1020	1
4160	Entgelt Beschäftigte (geringfügig)	0	0	1.163,97	1020	1
4340	Beiträge zu Versorgungskassen Beschäftigte	5.054	4.700	3.742,60	1020	1
4440	SV Beschäftigte	28.275	27.500	21.516,90	1020	1
4480	SV Beschäftigte (geringfügig)	0	0	351,99	1020	1
5000	Unterhaltung der Grundstücke und baulichen Anlagen	2.000	2.000	6.135,64	0720	
5300	Mietausgaben für Werbeflächen	1.450	1.450	1.404,23	0720	
5410	Elektroenergie E-Bike-Ladestationen / Info-Stelen	1.500	3.000	1.214,50	0720	
6210	Touristische Veranstaltungen	1.500	1.500	4.615,47	0720	
6510	Stadtpläne, Wanderkarten u.a. Druckschriften	6.000	6.000	4.965,91	0720	96
6520	Fernmeldegebühren offenes W-LAN	4.000	4.000	3.955,02	0720	
6530	Prospekte, Werbeinserate, Werbematerial und sonstige Geschäftsausgaben	8.000	8.000	7.865,65	0720	96
6550	Touristische Konzepte und Projektentwicklung	3.000	3.000	2.142,00	0720	
6552	Erstzertifizierung von Ferienhäusern, Ferienwohnungen und Fremdenzimmern	1.000	2.000	0,00	0720	
6610	Mitgliedsbeiträge Vereine und Verbände <i>Werratal Touristik e.V.</i> <i>Regionalforum Thüringer Rhön</i>	11.300	11.200	11.082,00	0720	
6611	Mitgliedsbeitrag Heilbäderverband	21.550	21.550	21.514,30	0720	
6750	Zahlung lt. Geschäftsführungsvertrag an KTU kAöR für Touristinfo	180.220	180.220	180.220,00	0720	
6799	Innere Verrechnung Leistungen Bauhof	5.000	5.000	3.754,33	0720	100
7150	Zuschuss an KTU kAöR für Betreibung Sole-Reisemobilhafen	14.280	14.280	14.280,00	0720	
	Summe des Unterabschnitts: 7900					
	Einnahmen	1.950	1.950	1.994,95		
	Ausgaben	426.179	422.230	399.963,19		
	Überschuss / Zuschussbedarf (+/-)	-424.229	-420.280	-397.968,24		

Verwaltungshaushalt						
Einzelplan	7	Öffentliche Einrichtungen, Wirtschaftsförderung				
Abschnitt	79	Fremdenverkehr, sonstige Förderungen von Wirtschaft und Verkehr				
Unterabschnitt	7910	Wirtschafts- und Gewerbeförderung				
	Haushaltsstelle	Haushalts- ansatz	Haushalts- ansatz	Ergebnis der Jahresrechnung	Bew. Stell	DK
Nr.	Bezeichnung	2025 EUR	2024 EUR	2023 EUR		
	<u>Ausgaben</u>					
4140	Entgelt Beschäftigte	193.951	160.000	157.252,51	1020	1
4340	Beiträge zu Versorgungskassen Beschäftigte	7.176	5.920	5.437,19	1020	1
4440	SV Beschäftigte	42.495	34.560	30.248,94	1020	1
6532	Werbung von Gewerbeansiedlung	0	3.000	0,00	0710	96
	Summe des Unterabschnitts: 7910	0	0	0,00		
	Einnahmen					
	Ausgaben	243.622	203.480	192.938,64		
	Überschuss / Zuschussbedarf (+/-)	-243.622	-203.480	-192.938,64		
	Summe des Abschnitts: 79	1.950	1.950	1.994,95		
	Einnahmen					
	Ausgaben	669.801	625.710	592.901,83		
	Überschuss / Zuschussbedarf (+/-)	-667.851	-623.760	-590.906,88		
	Summe des Einzelplans: 7	2.832.599	2.707.958	2.969.575,56		
	Einnahmen					
	Ausgaben	4.902.856	4.663.540	4.078.548,11		
	Überschuss / Zuschussbedarf (+/-)	-2.070.257	-1.955.582	-1.108.972,55		

Verwaltungshaushalt

Einzelplan 8 Wirtschaftliche Unternehmen, Allgemeines Grund- und Sondervermögen
 Abschnitt 81 Versorgungsunternehmen
 Unterabschnitt 8101 Photovoltaikanlage

Haushaltsstelle		Haushalts- ansatz	Haushalts- ansatz	Ergebnis der Jahresrechnung	Bew. Stell	DK
Nr.	Bezeichnung	2025 EUR	2024 EUR	2023 EUR		
	<u>Einnahmen</u>					
1300	Einspeisevergütung von WerraEnergie (Photovoltaikanlage Kita)	3.700	3.700	4.426,16	6511	
	<u>Ausgaben</u>					
5000	Unterhaltung der Photovoltaikanlage	20.000	500	377,00	6511	9
	Summe des Unterabschnitts: 8101					
	Einnahmen	3.700	3.700	4.426,16		
	Ausgaben	20.000	500	377,00		
	Überschuss / Zuschussbedarf (+/-)	-16.300	3.200	4.049,16		

Verwaltungshaushalt

Einzelplan **8** Wirtschaftliche Unternehmen, Allgemeines Grund- und Sondervermögen
 Abschnitt **88** Allgemeines Grundvermögen
 Unterabschnitt **8800** Allgemeines Grundvermögen

Haushaltsstelle		Haushalts- ansatz	Haushalts- ansatz	Ergebnis der Jahresrechnung	Bew. Stell	DK
Nr.	Bezeichnung	2025 EUR	2024 EUR	2023 EUR		
	<u>Ausgaben</u>					
5000	Unterhaltung der Grundstücke und baulichen Anlagen	2.500	0	0,00	6510	9
5410	Elektroenergie	3.500	0	0,00	6510	11
5430	Wasser	5.500	0	0,00	6510	11
5440	Fernwärme	6.700	0	0,00	6510	11
67991	Innere Verrechnung Bauhof - GLV	2.000	0	0,00	6510	100
	Summe des Unterabschnitts: 8800					
	Einnahmen	0	0	0,00		
	Ausgaben	20.200	0	0,00		
	Überschuss / Zuschussbedarf (+/-)	-20.200	0	0,00		

Verwaltungshaushalt

Einzelplan **8** Wirtschaftliche Unternehmen, Allgemeines Grund- und Sondervermögen
 Abschnitt **88** Allgemeines Grundvermögen
 Unterabschnitt **8801** Wohnungsverwaltung Tiefenort

Haushaltsstelle		Haushalts- ansatz	Haushalts- ansatz	Ergebnis der Jahresrechnung	Bew. Stell	DK
Nr.	Bezeichnung	2025 EUR	2024 EUR	2023 EUR		
	<u>Einnahmen</u>					
1140	Mietnebenkosten / Betriebskosten	1.200	450	-1.433,00	6512	
1400	Mieten und Pachten	8.000	9.780	4.101,17	6512	
1505	Rückzahlungen/Gutschriften/Kommunalrabatt aus Vorjahren	0	0	162,00	6512	
	<u>Ausgaben</u>					
5000	Unterhaltung der Grundstücke und baulichen Anlagen	7.000	3.000	5.031,76	6512	9
5400	Bewirtschaftungskosten	8.000	8.000	13.299,18	6512	11
6750	Verwaltung durch GEWOG	767	0	0,00	6512	9
6770	Verwaltung durch GEWOG	0	500	766,80	6512	9
	Summe des Unterabschnitts: 8801					
	Einnahmen	9.200	10.230	2.830,17		
	Ausgaben	15.767	11.500	19.097,74		
	Überschuss / Zuschussbedarf (+/-)	-6.567	-1.270	-16.267,57		

Verwaltungshaushalt

Einzelplan **8** **Wirtschaftliche Unternehmen, Allgemeines Grund- und Sondervermögen**
 Abschnitt **88** **Allgemeines Grundvermögen**
 Unterabschnitt **8803** **Wohnungsverwaltung Frauensee**

	Haushaltsstelle	Haushalts- ansatz	Haushalts- ansatz	Ergebnis der Jahresrechnung	Bew. Stell	DK
Nr.	Bezeichnung	2025 EUR	2024 EUR	2023 EUR		
	<u>Einnahmen</u>					
1140	Mietnebenkosten / Betriebskosten	1.300	420	1.300,00	6512	
1400	Mieten und Pachten	5.650	5.650	5.903,17	6512	
1505	Rückzahlungen/Gutschriften/Kommunalrabatt aus Vorjahren	0	0	0,00	6512	
	<u>Ausgaben</u>					
5000	Unterhaltung der Grundstücke und baulichen Anlagen	8.000	500	10.150,47	6512	9
5400	Bewirtschaftungskosten	1.500	4.000	752,94	6512	11
6750	Verwaltung durch GEWOG	1.022	0	0,00	6512	9
6770	Verwaltung durch GEWOG	0	720	1.022,40	6512	9
	Summe des Unterabschnitts: 8803					
	Einnahmen	6.950	6.070	7.203,17		
	Ausgaben	10.522	5.220	11.925,81		
	Überschuss / Zuschussbedarf (+/-)	-3.572	850	-4.722,64		

Verwaltungshaushalt

Einzelplan **8** **Wirtschaftliche Unternehmen, Allgemeines Grund- und Sondervermögen**
 Abschnitt **88** **Allgemeines Grundvermögen**
 Unterabschnitt **8804** **Wohn- und Geschäftsgebäude Ettenhausen**

Haushaltsstelle		Haushalts- ansatz	Haushalts- ansatz	Ergebnis der Jahresrechnung	Bew. Stell	DK
Nr.	Bezeichnung	2025 EUR	2024 EUR	2023 EUR		
	<u>Einnahmen</u>					
1140	Mietnebenkosten / Betriebskosten	4.000	11.040	3.930,02	6512	
1400	Mieten und Pachten	7.300	21.800	4.960,02	6512	
	<u>Ausgaben</u>					
5000	Unterhaltung der Grundstücke und baulichen Anlagen	3.000	0	2.793,63	6512	
5400	Bewirtschaftungskosten	1.500	12.900	1.235,97	6512	11
6750	Verwaltung durch GEWOG	255	0	0,00	6512	9
6770	Verwaltung durch GEWOG	0	600	255,60	6512	9
	Summe des Unterabschnitts: 8804					
	Einnahmen	11.300	32.840	8.890,04		
	Ausgaben	4.755	13.500	4.285,20		
	Überschuss / Zuschussbedarf (+/-)	6.545	19.340	4.604,84		

Verwaltungshaushalt

Einzelplan **8** Wirtschaftliche Unternehmen, Allgemeines Grund- und Sondervermögen
 Abschnitt **88** Allgemeines Grundvermögen
 Unterabschnitt **8806** Wohnblock Dr.-Salvador-Allende-Straße 26-36

Haushaltsstelle		Haushalts- ansatz	Haushalts- ansatz	Ergebnis der Jahresrechnung	Bew. Stell	DK
Nr.	Bezeichnung	2025 EUR	2024 EUR	2023 EUR		
	<u>Einnahmen</u>					
1140	Mietnebenkosten / Betriebskosten	72.000	179.000	23.356,35	6511	
1400	Mieten und Pachten	96.000	131.600	236.076,63	6511	
	<u>Ausgaben</u>					
5000	Unterhaltung der Grundstücke und baulichen Anlagen	8.000	17.500	82.114,55	6511	9
5400	Bewirtschaftung der Grundstücke und baulichen Anlagen	196.000	230.000	99.114,88	6511	11
6550	Gerichts- und Vollsteckungskosten	2.500	2.500	0,00	6511	
6750	Verwaltung durch GEWOG	10.100	0	0,00	6511	9
6770	Verwaltung durch GEWOG	0	14.000	17.152,19	6511	9
	Summe des Unterabschnitts: 8806					
	Einnahmen	168.000	310.600	259.432,98		
	Ausgaben	216.600	264.000	198.381,62		
	Überschuss / Zuschussbedarf (+/-)	-48.600	46.600	61.051,36		
	Summe des Abschnitts: 88					
	Einnahmen	237.550	403.940	327.842,80		
	Ausgaben	326.794	337.070	280.603,95		
	Überschuss / Zuschussbedarf (+/-)	-89.244	66.870	47.238,85		
	Summe des Einzelplans: 8					
	Einnahmen	1.172.790	1.423.380	1.488.533,01		
	Ausgaben	493.604	526.180	479.931,47		
	Überschuss / Zuschussbedarf (+/-)	679.186	897.200	1.008.601,54		

Verwaltungshaushalt						
Einzelplan	9	Allgemeine Finanzwirtschaft				
Abschnitt	90	Steuern, allgemeine Zuweisungen und allgemeine Umlagen				
Unterabschnitt	9000	Steuern, allgemeine Zuweisungen und allgemeine Umlagen				
	Haushaltsstelle	Haushalts- ansatz	Haushalts- ansatz	Ergebnis der Jahresrechnung	Bew. Stell	DK
Nr.	Bezeichnung	2025 EUR	2024 EUR	2023 EUR		
	<u>Einnahmen</u>					
0000	Grundsteuer A	60.150	60.200	60.096,78	2020	
0010	Grundsteuer B	2.109.000	2.130.000	2.125.349,93	2020	
0030	Gewerbsteuer	6.500.000	7.000.000	6.686.053,74	2020	81
0100	Gemeindeanteil an der Einkommensteuer	8.906.900	8.411.400	8.380.272,64	2010	
0120	Gemeindeanteil an der Umsatzsteuer	1.687.200	1.696.900	1.617.221,72	2010	
0210	Spielapparatesteuer	48.240	44.880	41.160,00	2020	
0220	Hundesteuer	140.720	107.370	103.094,09	2020	
0410	Schlüsselzuweisungen vom Land	11.408.620	10.820.300	10.581.480,74	2010	
0610	Mehrbelastungsausgleich	1.222.900	1.213.400	1.237.868,00	2010	
0611	Ausschüttung aus Landesausgleichsstock nach §24 Abs.3 ThürFAG	0	0	163.124,50	2010	
0612	Sonderlastenausgleich Kurorte	977.700	1.000.000	2.082.459,30	2010	
0615	Zuweisung zur Stärkung kreisangehöriger Gemeinden	75.000	0	75.000,00	2010	
0720	Umlage der Gemeinde Leimbach	275.000	260.000	249.198,20	2010	
2650	Verzinsung von Steuernachforderungen (Festsetzungszinsen)	15.000	50.000	38.042,24	2020	101
	<u>Ausgaben</u>					
8100	Gewerbsteuerumlage (Hebesatz 35 v.H.)	576.000	620.300	587.079,72	2010	81
8320	Kreisumlage (Hebesatz 34,694 %)	10.096.700	9.479.500	9.145.521,00	2010	
8322	Schulumlage (Hebesatz 3,737 %)	1.088.000	739.500	1.170.664,00	2010	
8450	Verzinsung von Steuererstattungen (Festsetzungszinsen)	4.000	13.000	22.403,24	2020	101
	Summe des Unterabschnitts: 9000	Einnahmen	33.426.430	32.794.450	33.440.421,88	
		Ausgaben	11.764.700	10.852.300	10.925.667,96	
		Überschuss / Zuschussbedarf (+/-)	21.661.730	21.942.150	22.514.753,92	
	Summe des Abschnitts: 90	Einnahmen	33.426.430	32.794.450	33.440.421,88	
		Ausgaben	11.764.700	10.852.300	10.925.667,96	
		Überschuss / Zuschussbedarf (+/-)	21.661.730	21.942.150	22.514.753,92	

Verwaltungshaushalt

Einzelplan 9 Allgemeine Finanzwirtschaft
 Abschnitt 91 Sonstige allgemeine Finanzwirtschaft
 Unterabschnitt 9100 Sonstige allgemeine Finanzwirtschaft

Haushaltsstelle		Haushalts- ansatz	Haushalts- ansatz	Ergebnis der Jahresrechnung	Bew. Stell	DK
Nr.	Bezeichnung	2025 EUR	2024 EUR	2023 EUR		
	<u>Einnahmen</u>					
2700	Kalkulatorische Abschreibungen	358.350	271.270	278.663,59	2010	88
2750	Kalkulatorische Verzinsung Anlagekapital	307.885	315.610	306.035,86	2010	89
	<u>Ausgaben</u>					
8600	Zuführung zum Vermögenshaushalt <i>784.600 € für ordentliche Tilgung</i>	1.074.884	1.263.899	5.360.447,81	2010	
	Summe des Unterabschnitts: 9100	Einnahmen 666.235	586.880	584.699,45		
		Ausgaben 1.074.884	1.263.899	5.360.447,81		
	Überschuss / Zuschussbedarf (+/-)	-408.649	-677.019	-4.775.748,36		

Verwaltungshaushalt

Einzelplan 9 Allgemeine Finanzwirtschaft
 Abschnitt 91 Sonstige allgemeine Finanzwirtschaft
 Unterabschnitt 9110 Kredite / Schuldendienst

	Haushaltsstelle	Haushalts- ansatz	Haushalts- ansatz	Ergebnis der Jahresrechnung	Bew. Stell	DK
Nr.	Bezeichnung	2025 EUR	2024 EUR	2023 EUR		
	<u>Einnahmen</u>					
2070	Zinsen aus Geldanlagen	150.000	10.000	65.684,90	2020	
	<u>Ausgaben</u>					
8070	Zinsen an Kreditmarkt	64.600	63.800	56.595,25	2010	
	Summe des Unterabschnitts: 9110					
	Einnahmen	150.000	10.000	65.684,90		
	Ausgaben	64.600	63.800	56.595,25		
	Überschuss / Zuschussbedarf (+/-)	85.400	-53.800	9.089,65		
	Summe des Abschnitts: 91					
	Einnahmen	816.235	596.880	650.384,35		
	Ausgaben	1.139.484	1.327.699	5.417.043,06		
	Überschuss / Zuschussbedarf (+/-)	-323.249	-730.819	-4.766.658,71		
	Summe des Einzelplans: 9					
	Einnahmen	34.242.665	33.391.330	34.090.806,23		
	Ausgaben	12.904.184	12.179.999	16.342.711,02		
	Überschuss / Zuschussbedarf (+/-)	21.338.481	21.211.331	17.748.095,21		

Deckungskreise

Liste der Deckungskreise

Deckungskreis 1 Personalausgaben

Nr.	Bezeichnung	Haushaltsansatz		Rechnungsergebnis
		2025 EUR	2024 EUR	2023 EUR
1	2	3	4	5
	<u>Ausgaben</u>			
0000.4000	Aufwendungen für ehrenamtl. Tätigkeit; Sitzungsgelder, Aufwandsentschädigungen	145.000	135.000	143.503,04
0000.4100	Dienstbezüge Beamte	243.207	225.073	243.387,21
0000.4140	Entgelt Beschäftigte	154.175	142.671	104.144,09
0000.4300	Beiträge zu Versorgungskassen Beamte	97.830	73.336	69.992,87
0000.4340	Beiträge zu Versorgungskassen Beschäftigte	5.704	5.280	3.441,59
0000.4440	SV Beschäftigte	33.780	30.817	20.087,68
0000.4500	Beihilfen, Unterstützungen und dgl.	31.527	31.410	29.873,12
0200.4100	Dienstbezüge Beamte	84.543	81.638	83.776,36
0200.4140	Entgelt Beschäftigte	890.150	893.900	742.986,87
0200.4160	Entgelt Beschäftigte (geringfügig)	6.500	6.500	0,00
0200.4300	Beiträge zu Versorgungskassen Beamte	32.610	23.850	22.747,41
0200.4340	Beiträge zu Versorgungskassen Beschäftigte	32.900	33.070	26.547,11
0200.4380	Beiträge zur Versorgungskasse (geringfügig Beschäftigte)	1.800	200	0,00
0200.4440	SV Beschäftigte	195.032	193.100	149.390,61
0200.4480	SV Beschäftigte (geringfügig)	2.000	2.000	0,00
0200.4500	Beihilfen, Unterstützungen und dgl.	13.270	13.180	12.921,72
0300.4140	Entgelt Beschäftigte	710.839	615.400	707.344,94
0300.4340	Beiträge zu Versorgungskassen Beschäftigte	28.000	24.700	25.432,19
0300.4440	SV Beschäftigte	165.062	144.150	140.105,51
0300.4500	Beihilfen, Unterstützungen und dgl.	5.180	4.600	4.373,64
0500.4140	Entgelt Beschäftigte	293.149	283.500	228.004,90
0500.4340	Beiträge zu Versorgungskassen Beschäftigte	10.847	10.500	8.817,66
0500.4440	SV Beschäftigte	64.229	61.250	44.310,57
0500.4500	Beihilfen, Unterstützungen und dgl.	2.780	2.470	2.345,64
0600.4100	Dienstbezüge Beamte	22.655	16.630	17.991,48
0600.4140	Entgelt Auszubildende	116.029	133.142	112.111,27
0600.4141	Entgelt GLM	546.636	567.400	455.866,19
0600.4150	Entgelt GLM	0	0	3.003,75
0600.4300	Beiträge zu Versorgungskassen Beamte (Umlage KVT)	163.050	151.370	144.467,85
0600.4340	Beiträge Zusatzversorgungskasse Auszubildende	4.293	4.926	2.958,00
0600.4341	Beiträge zur Versorgungskasse GLM	21.908	23.000	16.124,95
0600.4350	Beiträge zu Versorgungskassen GLM	0	0	104,90
0600.4440	SV Auszubildende	25.410	28.750	21.558,48
0600.4441	SV Beschäftigte GLM	129.728	134.500	89.621,46
0600.4450	SV Beschäftigte GLM	0	0	621,29
0600.4501	Ärztliche Vorsorgeuntersuchungen und Gesundheitsvorsorge	5.000	6.000	2.926,92
0600.4600	Personalnebensausgaben	700	700	222,30
0605.4140	Entgelt Beschäftigte	80.578	109.540	115.716,28

Liste der Deckungskreise

Deckungskreis 1 Personalausgaben

Nr.	Bezeichnung	Haushaltsansatz		Rechnungsergebnis
		2025 EUR	2024 EUR	2023 EUR
1	2	3	4	5
	<u>Ausgaben</u>			
0605.4340	Beiträge zu Versorgungskassen Beschäftigte	2.981	5.533	3.994,74
0605.4440	SV Beschäftigte	17.655	32.300	22.917,35
0800.4140	Entgelt Beschäftigte	54.902	53.600	53.024,30
0800.4340	Beiträge zu Versorgungskassen Beschäftigte	1.992	1.980	1.835,71
0800.4440	SV Beschäftigte	11.789	11.850	10.351,78
1100.4100	Dienstbezüge Beamte	80.967	64.475	101.881,11
1100.4140	Entgelt Beschäftigte	260.969	285.400	270.119,06
1100.4300	Beiträge zu Versorgungskassen Beamte	32.610	26.270	25.069,08
1100.4340	Beiträge zu Versorgungskassen Beschäftigte	9.656	10.560	9.053,97
1100.4440	SV Beschäftigte	57.178	61.650	52.617,10
1100.4500	Beihilfen, Unterstützungen und dgl.	9.090	5.690	5.413,56
1110.4140	Entgelt Beschäftigte	354.168	349.500	334.974,54
1110.4340	Beiträge zu Versorgungskassen Beschäftigte	13.104	12.930	11.266,32
1110.4440	SV Beschäftigte	77.598	75.500	65.538,98
1140.4140	Entgelt Beschäftigte	93.769	80.861	60.491,12
1140.4340	Beiträge zu Versorgungskassen Beschäftigte	3.469	2.992	2.028,47
1140.4440	SV Beschäftigte	20.545	17.466	11.829,15
1180.4000	Aufwendungen für ehrenamtliche Tätigkeit	100	400	0,00
1300.4000	Aufwendungen für ehrenamtliche Tätigkeit	68.000	60.000	58.461,75
1300.4140	Entgelt Beschäftigte	120.775	116.650	82.671,64
1300.4340	Beiträge zu Versorgungskassen Beschäftigte	4.469	4.316	2.714,20
1300.4380	Beiträge zur Altersversorgung der Freiwilligen Feuerwehr	21.500	22.570	19.872,00
1300.4440	SV Beschäftigte	26.642	25.195	16.236,95
1300.4501	Ärztliche Vorsorgeuntersuchungen und dgl.	12.000	18.000	11.618,97
3000.4140	Entgelt Beschäftigte	282.025	251.100	161.258,52
3000.4160	Entgelt Beschäftigte (geringfügig)	0	0	840,00
3000.4340	Beiträge zu Versorgungskassen Beschäftigte	10.435	9.300	6.480,98
3000.4440	SV Beschäftigte	61.792	54.240	31.306,43
3000.4480	SV Beschäftigte (geringfügig)	0	0	2,02
3210.4140	Entgelt Beschäftigte Museum	23.263	27.716	15.319,11
3210.4340	Beiträge zu Versorgungskassen Beschäftigte	861	1.025	522,32
3210.4440	SV Beschäftigte	5.097	5.987	2.981,46
3211.4140	Entgelt Beschäftigte Museum	23.263	27.716	52.094,92
3211.4340	Beiträge zu Versorgungskassen Beschäftigte	861	1.025	1.709,70
3211.4440	SV Beschäftigte	5.097	5.987	10.416,70
3400.4160	Entgelt Beschäftigte (geringfügig)	2.004	2.062	2.207,54
3400.4440	SV Beschäftigte Heimatstube Frauensee	0	0	0,00
3400.4480	SV Beschäftigte (geringfügig)	601	620	607,77
3520.4140	Entgelt Beschäftigte	125.511	153.500	146.172,21
3520.4160	Entgelt Beschäftigte (geringfügig)	12.566	6.950	4.318,07

Liste der Deckungskreise

Deckungskreis 1 Personalausgaben

Nr.	Bezeichnung	Haushaltsansatz		Rechnungsergebnis
		2025 EUR	2024 EUR	2023 EUR
1	2	3	4	5
	<u>Ausgaben</u>			
3520.4161	Entgelt Bundesfreiwilligendienst	4.200	4.200	1.443,69
3520.4340	Beiträge zu Versorgungskassen Beschäftigte	4.644	5.940	4.908,18
3520.4380	Beiträge zur Versorgungskasse (geringfügig Beschäftigte)	230	0	131,98
3520.4440	SV Beschäftigte	27.500	32.670	28.015,83
3520.4480	SV Beschäftigte (geringfügig)	3.770	2.085	1.112,36
3520.4481	SV Bundesfreiwilligendienst	1.680	1.680	641,11
4000.4140	Entgelt Beschäftigte Soziales	183.655	165.560	150.406,90
4000.4340	Beiträge zu Versorgungskassen Beschäftigte	6.795	6.126	5.216,46
4000.4440	SV Beschäftigte	40.239	35.761	28.992,33
4350.4160	Entgelt Beschäftigte (geringfügig)	2.000	1.814	1.942,56
4350.4480	SV Beschäftigte (geringfügig)	544	544	499,39
4600.4140	Entgelt Beschäftigte	282.265	317.200	0,00
4600.4340	Beiträge zu Versorgungskassen Beschäftigte	10.444	11.736	0,00
4600.4440	SV Beschäftigte	61.844	68.500	0,00
4641.4140	Entgelt Beschäftigte	875.850	820.600	923.661,98
4641.4144	Praktikantenvergütung	10.472	9.912	10.642,12
4641.4160	Entgelt Beschäftigte (geringfügig)	5.750	5.750	6.033,93
4641.4161	Entgelt Bundesfreiwilligendienst	4.200	4.200	0,00
4641.4340	Beiträge zu Versorgungskassen Beschäftigte	35.190	32.180	32.898,76
4641.4440	SV Beschäftigte	208.340	187.850	177.837,02
4641.4444	SV Praktikantenvergütung	3.047	2.091	2.056,21
4641.4480	SV Beschäftigte (geringfügig)	1.730	1.730	1.661,15
4641.4481	SV Bundesfreiwilligendienst	1.680	1.680	0,00
4643.4140	Entgelt Beschäftigte	262.700	229.370	237.581,65
4643.4143	Entgelt Beschäftigte (technisches Personal)	26.270	24.340	23.770,39
4643.4160	Entgelt Beschäftigte (geringfügig)	3.500	3.500	0,00
4643.4161	Entgelt Bundesfreiwilligendienst	4.200	4.200	0,00
4643.4340	Beiträge zu Versorgungskassen Beschäftigte	9.890	8.490	8.522,79
4643.4343	Beiträge zu Versorgungskassen Beschäftigte (technisches Personal)	980	1.030	524,07
4643.4440	SV Beschäftigte	58.570	49.550	46.132,00
4643.4443	SV Beschäftigte (technisches Personal)	5.760	6.000	4.639,93
4643.4480	SV Beschäftigte (geringfügig)	980	1.060	0,00
4643.4481	SV Bundesfreiwilligendienst	1.680	1.680	0,00
4644.4140	Entgelt Beschäftigte (pädagogisches Personal)	682.100	706.940	723.194,45
4644.4143	Entgelt Beschäftigte (technisches Personal)	67.120	60.500	30.578,16
4644.4144	Praktikantenvergütung	10.472	9.912	0,00
4644.4160	Entgelt Beschäftigte (geringfügig)	4.683	3.450	1.851,00
4644.4340	Beiträge zu Versorgungskassen Beschäftigte (pädagogisches Personal)	27.000	26.160	24.726,93

Liste der Deckungskreise

Deckungskreis 1 Personalausgaben

Nr.	Bezeichnung	Haushaltsansatz		Rechnungsergebnis
		2025 EUR	2024 EUR	2023 EUR
1	2	3	4	5
	<u>Ausgaben</u>			
4644.4343	Beiträge zu Versorgungskassen Beschäftigte (technisches Personal)	2.300	2.370	1.001,29
4644.4440	SV Beschäftigte (pädagogisches Personal)	159.860	152.700	141.116,33
4644.4443	SV Beschäftigte (technisches Personal)	13.700	12.820	6.058,58
4644.4444	SV Praktikantenvergütung	3.047	2.091	0,00
4644.4480	SV Beschäftigte (geringfügig)	1.400	1.050	559,74
4645.4140	Entgelt Beschäftigte (Personal im Regelbereich)	1.134.404	870.900	902.300,46
4645.4142	Entgelt Beschäftigte (Personal im integrativen Bereich)	491.160	416.020	414.308,86
4645.4143	Entgelt Beschäftigte (technisches Personal)	45.210	41.500	42.847,90
4645.4144	Praktikantenvergütung	10.472	9.912	0,00
4645.4160	Entgelt Beschäftigte (geringfügig)	6.640	5.600	5.886,68
4645.4161	Entgelt Bundesfreiwilligendienst	8.400	8.400	0,00
4645.4340	Beiträge zu Versorgungskassen Beschäftigte (Personal im Regelbereich)	47.740	32.230	32.503,26
4645.4342	Beiträge zur Versorgungskasse Beschäftigte (Personal im integrativen Bereich)	18.180	15.400	15.053,93
4645.4343	Beiträge zur Versorgungskasse Beschäftigte (technisches Personal)	1.680	1.570	1.381,95
4645.4440	SV Beschäftigte (Personal im Regelbereich)	282.650	188.100	179.587,58
4645.4442	SV Beschäftigte (Personal im integrativen Bereich)	107.620	89.860	80.635,99
4645.4443	SV Beschäftigte (technisches Personal)	9.910	9.500	8.370,34
4645.4444	SV Praktikantenvergütung	3.047	2.091	0,00
4645.4480	SV Beschäftigte (geringfügig)	1.992	1.680	1.513,21
4645.4481	SV Bundesfreiwilligendienst	3.360	3.360	0,00
4646.4140	Entgelt Beschäftigte	240.190	315.980	247.388,83
4646.4340	Beiträge zu Versorgungskassen Beschäftigte	8.890	11.700	9.416,85
4646.4440	SV Beschäftigte	52.630	68.260	49.255,73
4647.4140	Entgelt pädagogisches Personal	432.040	395.400	378.749,04
4647.4340	Beiträge zur Versorgungskasse pädagogisches Personal	15.990	14.640	13.298,73
4647.4440	SV pädagogisches Personal	94.660	85.430	74.401,46
4648.4140	Entgelt Beschäftigte (pädagogisches Personal)	803.780	719.820	697.336,88
4648.4144	Praktikantenvergütung	10.472	9.912	18.615,65
4648.4160	Entgelt Beschäftigte (geringfügig)	0	0	0,00
4648.4161	Entgelt Bundesfreiwilligendienst	4.200	4.200	0,00
4648.4340	Beiträge zu Versorgungskassen Beschäftigte (pädagogisches Personal)	29.740	28.490	24.593,78
4648.4440	SV Beschäftigte (pädagogisches Personal)	176.110	166.290	145.290,90
4648.4444	SV Praktikantenvergütung	3.047	2.091	3.479,26
4648.4480	SV Beschäftigte (geringfügig)	0	0	0,00
4648.4481	SV Bundesfreiwilligendienst	1.680	1.680	0,00

Liste der Deckungskreise

Deckungskreis 1 Personalausgaben

Nr.	Bezeichnung	Haushaltsansatz		Rechnungsergebnis
		2025 EUR	2024 EUR	2023 EUR
1	2	3	4	5
	<u>Ausgaben</u>			
5630.4140	Entgelt Beschäftigte	58.713	54.570	31.079,21
5630.4160	Entgelt Beschäftigte (geringfügig)	2.511	6.440	7.502,07
5630.4340	Beiträge zu Versorgungskassen Beschäftigte	2.132	1.750	1.511,01
5630.4440	SV Beschäftigte	12.864	12.330	5.826,71
5630.4480	SV Beschäftigte (geringfügig)	753	1.900	1.785,74
5700.4140	Entgelt Beschäftigte	58.509	61.030	110.147,95
5700.4160	Entgelt Beschäftigte (geringfügig)	13.520	13.520	24.917,74
5700.4340	Beiträge zu Versorgungskassen Beschäftigte	2.120	2.200	3.275,35
5700.4380	Beiträge zur Versorgungskasse (geringfügig Beschäftigte)	300	0	109,19
5700.4440	SV Beschäftigte	12.552	12.888	21.426,80
5700.4480	SV Beschäftigte (geringfügig)	4.056	4.050	1.135,79
5710.4140	Entgelt Beschäftigte	53.226	51.650	0,00
5710.4160	Entgelt Beschäftigte (geringfügig)	8.840	10.920	2.215,33
5710.4340	Beiträge zu Versorgungskassen Beschäftigte	1.931	1.870	0,00
5710.4380	Beiträge zur Versorgungskasse (geringfügig Beschäftigte)	100	0	0,00
5710.4440	SV Beschäftigte	11.436	10.900	0,00
5710.4480	SV Beschäftigte (geringfügig)	2.650	3.270	4,17
5730.4140	Entgelt Beschäftigte	15.586	17.780	0,00
5730.4160	Entgelt Beschäftigte (geringfügig)	1.560	1.560	0,00
5730.4340	Beiträge zu Versorgungskassen Beschäftigte	564	643	0,00
5730.4440	SV Beschäftigte	3.337	3.755	0,00
5730.4480	SV Beschäftigte (geringfügig)	468	470	0,00
6000.4140	Entgelt Beschäftigte	793.602	790.900	603.372,80
6000.4340	Beiträge zu Versorgungskassen Beschäftigte	28.756	29.860	20.800,02
6000.4440	SV Beschäftigte	170.285	174.350	118.690,89
6000.4500	Beihilfen, Unterstützungen und dgl.	21.925	20.320	19.347,12
6100.4140	Entgelt Beschäftigte	373.944	284.245	249.650,88
6100.4160	Entgelt Beschäftigte (geringfügig)	6.806	0	1.061,84
6100.4340	Beiträge zu Versorgungskassen Beschäftigte	13.552	14.000	9.079,65
6100.4440	SV Beschäftigte	82.289	81.723	50.166,40
6100.4480	SV Beschäftigte (geringfügig)	2.040	0	2,00
7500.4140	Entgelt Beschäftigte	247.070	233.800	205.206,82
7500.4160	Entgelt Beschäftigte (geringfügig)	9.580	8.200	9.051,04
7500.4340	Beiträge zu Versorgungskassen Beschäftigte	9.142	8.650	7.198,55
7500.4380	Beiträge zur Versorgungskasse (geringfügig Beschäftigte)	218	180	192,41
7500.4440	SV Beschäftigte	54.133	50.500	39.573,43
7500.4480	SV Beschäftigte (geringfügig)	2.874	2.500	2.356,99
7500.4500	Beihilfen, Unterstützungen und dgl.	6.630	6.620	6.301,32
7710.4140	Entgelt Beschäftigte	2.061.177	1.954.700	1.614.600,76

Liste der Deckungskreise

Deckungskreis 1 Personalausgaben

Nr.	Bezeichnung	Haushaltsansatz		Rechnungsergebnis
		2025 EUR	2024 EUR	2023 EUR
1	2	3	4	5
	<u>Ausgaben</u>			
7710.4160	Entgelt Beschäftigte (geringfügig)	35.900	32.500	32.486,28
7710.4161	Entgelt Bundesfreiwilligendienst	12.600	12.600	1.500,00
7710.4340	Beiträge zu Versorgungskassen Beschäftigte	78.580	73.700	55.052,03
7710.4380	Beiträge zur Versorgungskasse (geringfügig Beschäftigte)	260	250	324,39
7710.4440	SV Beschäftigte	462.391	426.900	317.967,09
7710.4441	Beiträge zur SV Bundesfreiwilligendienst	5.040	5.040	0,00
7710.4480	SV Beschäftigte (geringfügig)	7.840	7.000	8.259,16
7710.4481	SV Bundesfreiwilligendienst	5.040	5.040	621,30
7900.4140	Entgelt Beschäftigte	132.050	126.830	110.038,68
7900.4160	Entgelt Beschäftigte (geringfügig)	0	0	1.163,97
7900.4340	Beiträge zu Versorgungskassen Beschäftigte	5.054	4.700	3.742,60
7900.4440	SV Beschäftigte	28.275	27.500	21.516,90
7900.4480	SV Beschäftigte (geringfügig)	0	0	351,99
7910.4140	Entgelt Beschäftigte	193.951	160.000	157.252,51
7910.4340	Beiträge zu Versorgungskassen Beschäftigte	7.176	5.920	5.437,19
7910.4440	SV Beschäftigte	42.495	34.560	30.248,94
	Summe des Deckungskreises: 1			
	Einnahmen	0	0	0,00
	Ausgaben	18.611.983	17.510.091	15.355.179,00
	Überschuss / Zuschussbedarf (+/-)	-18.611.983	-17.510.091	-15.355.179,00

Liste der Deckungskreise				
Deckungskreis 2 Geschäftsausgaben Rathaus				
Nr.	Bezeichnung	Haushaltsansatz		Rechnungsergebnis
		2025 EUR	2024 EUR	2023 EUR
1	2	3	4	5
	<u>Ausgaben</u>			
0200.6530	Öffentliche Bekanntmachungen	2.000	4.000	2.622,76
0200.6550	Sachverständigen-, Gerichts- und ähnliche Kosten	15.000	15.000	32.918,55
0200.6551	Umsetzung Hinweisgeberschutzgesetz	4.000	0	0,00
0200.6552	Kosten Kommunalberatung Gemeindeneugliederung	0	30.000	75.525,26
0600.6500	Bürobedarf	20.000	25.000	24.983,85
0600.6510	Fachliteratur, Zeitschriften, Gesetzessammlungen u.a.	10.000	15.000	15.490,78
0600.6520	Post- und Fernmeldegebühren	85.000	60.500	56.257,02
0600.6540	Dienstreisen	10.000	9.000	11.412,60
0600.6570	IT: Wartungs- und Betreuungsverträge (Software)	225.000	162.500	153.438,92
0600.6582	Verwaltungsgebühren Gehaltsprojekt	22.000	23.500	22.053,50
0605.6500	Archivmaterial	3.200	3.200	3.189,59
6150.6570	Freies WLAN: Wartung und Pflege	1.500	1.150	0,00
	Summe des Deckungskreises: 2			
	Einnahmen	0	0	0,00
	Ausgaben	397.700	348.850	397.892,83
	Überschuss / Zuschussbedarf (+/-)	-397.700	-348.850	-397.892,83

Liste der Deckungskreise				
Deckungskreis 3 Geschäftsausgaben Finanzverwaltung				
Nr.	Bezeichnung	Haushaltsansatz		Rechnungsergebnis
		2025 EUR	2024 EUR	2023 EUR
1	2	3	4	5
	<u>Ausgaben</u>			
0300.6510	Fachliteratur, Aktualisierung Gesetze	2.000	2.000	2.204,50
0300.6550	Steuerberatungskosten	18.000	18.000	10.582,60
0300.6551	Prüfung der Jahresrechnung	40.000	10.000	45.018,00
0300.6552	Vollstreckungspauschale	20.000	15.000	9.441,18
0300.6553	Vollstreckungskosten	5.000	5.000	1.833,16
0300.6554	Gerichtsvollzieher- / Gerichtskosten	800	800	0,00
0300.6556	Fachberatung Umstellung auf § 2b UStG	0	0	309,40
0330.6581	Kontogebühren u.ä.	20.000	20.000	17.681,67
0330.6582	Rückbuchungsentgelte	100	100	63,55
	Summe des Deckungskreises: 3			
	Einnahmen	0	0	0,00
	Ausgaben	105.900	70.900	87.134,06
	Überschuss / Zuschussbedarf (+/-)	-105.900	-70.900	-87.134,06

Liste der Deckungskreise				
Deckungskreis 4 Geschäftsausgaben Standesamt				
Nr.	Bezeichnung	Haushaltsansatz		Rechnungsergebnis
		2025 EUR	2024 EUR	2023 EUR
1	2	3	4	5
	<u>Einnahmen</u>			
0500.1000	Verwaltungsgebühren	80.000	80.000	75.566,50
	<u>Ausgaben</u>			
0500.6500	Bürobedarf (Standesamtsvordrucke)	1.800	1.750	1.668,39
0500.6510	Stammbücher, Fachliteratur, Buchbindearbeiten	3.000	4.000	2.949,43
	Summe des Deckungskreises: 4			
	Einnahmen	80.000	80.000	75.566,50
	Ausgaben	4.800	5.750	4.617,82
	Überschuss / Zuschussbedarf (+/-)	75.200	74.250	70.948,68

Liste der Deckungskreise				
Deckungskreis 5 Eheschließungen Trinkhalle				
Nr.	Bezeichnung	Haushaltsansatz		Rechnungsergebnis
		2025 EUR	2024 EUR	2023 EUR
1	2	3	4	5
0500.1001	<u>Einnahmen</u> Verwaltungsgebühren Trinkhalle / Erlebnisbergwerk / Krayenburg / Wandelhalle	10.000	5.000	6.717,00
0500.5300	<u>Ausgaben</u> Miete Trinkhalle / Erlebnisbergwerk / Krayenburg / Wandelhalle	10.000	5.000	6.717,00
	Summe des Deckungskreises: 5			
	Einnahmen	10.000	5.000	6.717,00
	Ausgaben	10.000	5.000	6.717,00
	Überschuss / Zuschussbedarf (+/-)	0	0	0,00

Liste der Deckungskreise				
Deckungskreis 6 Bücher und neue Medien, finanziert vom Kreis				
Nr.	Bezeichnung	Haushaltsansatz		Rechnungsergebnis
		2025 EUR	2024 EUR	2023 EUR
1	2	3	4	5
	<u>Einnahmen</u>			
3520.1721	Zuweisung vom Kreis für Bücher und neue Medien	16.000	16.000	16.166,00
	<u>Ausgaben</u>			
3520.6512	Bücher und neue Medien (finanziert durch Zuweisung vom Kreis)	16.000	16.000	16.165,46
	Summe des Deckungskreises: 6			
	Einnahmen	16.000	16.000	16.166,00
	Ausgaben	16.000	16.000	16.165,46
	Überschuss / Zuschussbedarf (+/-)	0	0	0,54

Liste der Deckungskreise				
Deckungskreis 7 Schadensfälle Rathaus				
Nr.	Bezeichnung	Haushaltsansatz		Rechnungsergebnis
		2025 EUR	2024 EUR	2023 EUR
1	2	3	4	5
	<u>Einnahmen</u>			
0600.1530	Ersatzleistungen für Schadensfälle	40.000	80.000	17.079,15
	<u>Ausgaben</u>			
0600.6451	Schadensfälle	40.000	80.000	22.240,21
	Summe des Deckungskreises: 7			
	Einnahmen	40.000	80.000	17.079,15
	Ausgaben	40.000	80.000	22.240,21
	Überschuss / Zuschussbedarf (+/-)	0	0	-5.161,06

Liste der Deckungskreise				
Deckungskreis 8 Aus- und Fortbildung, Schulungen				
Nr.	Bezeichnung	Haushaltsansatz		Rechnungsergebnis
		2025 EUR	2024 EUR	2023 EUR
1	2	3	4	5
	<u>Ausgaben</u>			
0600.5620	Aus- und Fortbildung, Umschulung Verwaltung/ nachgeordnete Einrichtungen	73.000	86.500	52.702,65
0600.5621	Aus- und Fortbildung, Umschulung Kindertagesstätten	0	22.600	18.296,68
	Summe des Deckungskreises: 8			
	Einnahmen	0	0	0,00
	Ausgaben	73.000	109.100	70.999,33
	Überschuss / Zuschussbedarf (+/-)	-73.000	-109.100	-70.999,33

Liste der Deckungskreise				
Deckungskreis 9 Unterhaltung städtische Gebäude				
Nr.	Bezeichnung	Haushaltsansatz		Rechnungsergebnis
		2025 EUR	2024 EUR	2023 EUR
1	2	3	4	5
	<u>Ausgaben</u>			
0200.6750	Verwaltung durch GEWOG	520	0	0,00
0200.6770	Verwaltung durch GEWOG	0	520	511,20
0350.5000	Pflege und Reparaturmaßnahmen städtische Wege, Garagenkomplexe, Gärten etc.	10.000	10.000	503,50
0600.5000	Unterhaltung der Grundstücke und baulichen Anlagen	10.000	15.200	13.396,08
0601.5000	Unterhaltung der Grundstücke und baulichen Anlagen	0	0	334,75
0601.6770	Verwaltung durch GEWOG	0	0	1.789,20
0602.5001	Unterhaltung der Grundstücke und baulichen Anlagen	12.000	10.000	47.580,10
0603.5000	Grundstücks- und Gebäudeunterhaltung Haunscher Hof	5.000	5.000	6.136,41
0603.6750	Verwaltung durch GEWOG	550	0	0,00
0603.6770	Verwaltung durch GEWOG	0	450	753,41
0604.5000	Unterhaltung der Grundstücke und baulichen Anlagen	5.500	3.000	2.942,32
0605.5000	Wartung Klimaanlage	750	750	505,63
0606.5000	Unterhaltung der Grundstücke und baulichen Anlagen	250	250	0,00
0607.5000	Unterhaltung der Grundstücke und baulichen Anlagen	4.500	4.500	2.392,68
0607.6750	Verwaltung durch GEWOG	180	0	0,00
0607.6770	Verwaltung durch GEWOG	0	180	255,60
0609.5000	Unterhaltung der Grundstücke und baulichen Anlagen	2.000	2.500	14.839,00
0610.5000	Unterhaltung der Grundstücke und baulichen Anlagen	2.000	1.000	1.092,55
0610.6750	Verwaltung durch GEWOG	780	0	0,00
0610.6770	Verwaltung durch GEWOG	0	780	1.022,40
0612.5000	Unterhaltung der Grundstücke und baulichen Anlagen	0	0	0,00
1300.5000	Unterhaltung der Grundstücke und baulichen Anlagen	93.400	48.000	40.069,81
3210.5000	Unterhaltung der Grundstücke und baulichen Anlagen, laufende Werterhaltung	1.000	1.000	2.644,65
3211.5000	Unterhaltung der Grundstücke und baulichen Anlagen	18.200	6.800	6.857,01
3212.5000	Unterhaltung der Grundstücke und baulichen Anlagen	3.000	10.000	654,56
3213.5000	Unterhaltung der Grundstücke und baulichen Anlagen	300	300	18,62
3400.5000	Unterhaltung der Grundstücke und baulichen Anlagen	32.000	10.500	5.965,17

Liste der Deckungskreise				
Deckungskreis 9 Unterhaltung städtische Gebäude				
Nr.	Bezeichnung	Haushaltsansatz		Rechnungsergebnis
		2025 EUR	2024 EUR	2023 EUR
1	2	3	4	5
	<u>Ausgaben</u>			
3410.5000	Unterhaltung der Grundstücke und baulichen Anlagen	5.000	5.000	3.893,43
3430.5000	Unterhaltung der Grundstücke und baulichen Anlagen	1.000	5.000	0,00
3520.5000	Unterhaltung der Grundstücke und baulichen Anlagen	6.200	6.000	4.660,35
3650.5000	Unterhaltung Denkmäler	2.500	2.500	0,00
3700.5000	Wartung Turmuhr Kirche Frauensee	300	500	177,07
4350.5000	Unterhaltung der Grundstücke und baulichen Anlagen	5.000	2.000	8.059,84
4600.5000	Unterhaltung der Grundstücke und baulichen Anlagen	10.000	10.000	3.531,11
4641.5000	Unterhaltung der Grundstücke und baulichen Anlagen; laufende Werterhaltung	28.000	29.000	18.281,61
4643.5000	Unterhaltung der Grundstücke und baulichen Anlagen	2.500	1.000	6.379,32
4644.5000	Unterhaltung der Grundstücke und baulichen Anlagen	11.000	11.000	18.879,58
4645.5000	Unterhaltung der Grundstücke und baulichen Anlagen	16.000	26.000	18.082,15
4646.5000	Unterhaltung der Grundstücke und baulichen Anlagen	5.000	5.000	712,51
4647.5000	Unterhaltung der Grundstücke und baulichen Anlagen	5.000	12.000	4.132,29
4648.5000	Unterhaltung der Grundstücke und baulichen Anlagen	11.000	7.800	12.420,06
5610.5000	Unterhaltung der Grundstücke und baulichen Anlagen	12.500	15.000	1.074,11
5621.5000	Unterhaltung der Grundstücke und baulichen Anlagen	3.500	5.000	5.447,03
56212.5000	Unterhaltung der Grundstücke und baulichen Anlagen	2.000	1.400	805,95
56213.5000	Unterhaltung der Grundstücke und baulichen Anlagen	2.000	18.000	2.392,17
56215.5000	Unterhaltung der Grundstücke und baulichen Anlagen	1.800	3.000	159,46
5622.5000	Unterhaltung der Grundstücke und baulichen Anlagen	2.000	2.500	1.879,25
5623.5000	Unterhaltung der Grundstücke und baulichen Anlagen	1.500	1.500	1.527,96
5626.5000	Unterhaltung der Grundstücke und baulichen Anlagen	23.000	5.500	5.686,81
5627.5000	Unterhaltung der Grundstücke und baulichen Anlagen	500	250	91,63
5628.5000	Unterhaltung der Grundstücke und baulichen Anlagen	8.000	5.000	384,55

Liste der Deckungskreise				
Deckungskreis 9 Unterhaltung städtische Gebäude				
Nr.	Bezeichnung	Haushaltsansatz		Rechnungsergebnis
		2025 EUR	2024 EUR	2023 EUR
1	2	3	4	5
	<u>Ausgaben</u>			
5630.5000	Unterhaltung der Grundstücke und baulichen Anlagen	24.000	20.000	57.169,24
5631.5000	Unterhaltung der Grundstücke und baulichen Anlagen	3.000	1.000	623,32
5700.5000	Unterhaltung der Grundstücke und baulichen Anlagen	40.000	40.000	26.089,96
5710.5000	Unterhaltung der Grundstücke und baulichen Anlagen	11.400	17.000	13.872,28
5730.5000	Unterhaltung der Grundstücke und baulichen Anlagen	4.500	4.000	3.475,60
5910.5000	Unterhaltung der Grundstücke und baulichen Anlagen	40.000	5.000	3.212,51
5911.5000	Unterhaltung der Grundstücke und baulichen Anlagen	10.000	12.000	2.830,37
5920.5100	Unterhaltung Bootssteg	500	150	43,46
5960.5000	Unterhaltung der Grundstücke und baulichen Anlagen	2.500	3.000	1.323,41
5970.5000	Unterhaltung der Grundstücke und baulichen Anlagen	300	300	0,00
5990.5000	Unterhaltung der Grundstücke und baulichen Anlagen	100.000	80.000	38.028,03
6150.5000	Verkehrssicherungspflicht an erworbenen Gebäuden und Grundstücken	1.000	1.000	96,39
7500.5000	Unterhaltung Gebäude	15.000	13.500	14.717,05
7600.5000	Unterhaltung der Grundstücke und baulichen Anlagen	5.200	3.200	833,22
7601.5000	Unterhaltung der Grundstücke und baulichen Anlagen	850	650	1.520,30
7602.5000	Unterhaltung der Grundstücke und baulichen Anlagen	10.000	4.000	6.180,63
7602.6750	Verwaltung durch GEWOG	600	0	0,00
7603.5000	Unterhaltung der Grundstücke und baulichen Anlagen	500	500	2.005,93
7604.5000	Unterhaltung der Grundstücke und baulichen Anlagen	200	200	0,00
7605.5000	Unterhaltung der Grundstücke und baulichen Anlagen	800	800	718,38
7606.5000	Unterhaltung der Grundstücke und baulichen Anlagen	1.000	1.000	623,23
7608.5000	Unterhaltung der Grundstücke und baulichen Anlagen	2.500	2.500	5.774,55
7610.5000	Unterhaltung der Grundstücke und baulichen Anlagen	3.500	4.000	855,59
7620.5000	Unterhaltung der Grundstücke und baulichen Anlagen	1.500	1.500	911,62

Liste der Deckungskreise				
Deckungskreis 9 Unterhaltung städtische Gebäude				
Nr.	Bezeichnung	Haushaltsansatz		Rechnungsergebnis
		2025 EUR	2024 EUR	2023 EUR
1	2	3	4	5
	<u>Ausgaben</u>			
7621.5000	Unterhaltung der Grundstücke und baulichen Anlagen	1.000	1.000	776,12
7622.5000	Unterhaltung der Grundstücke und baulichen Anlagen	6.000	1.500	1.083,58
7623.5000	Unterhaltung der Grundstücke und baulichen Anlagen	2.500	1.200	1.198,14
7624.5000	Unterhaltung der Grundstücke und baulichen Anlagen	1.000	1.000	1.290,75
7625.5000	Unterhaltung der Grundstücke und baulichen Anlagen	5.000	500	94,61
7626.5000	Unterhaltung der Grundstücke und baulichen Anlagen	1.000	750	7.995,99
7627.5000	Unterhaltung der Grundstücke und baulichen Anlagen	10.000	2.500	15.157,46
7628.5000	Unterhaltung der Grundstücke und baulichen Anlagen	500	500	36,28
7629.5000	Unterhaltung der Grundstücke und baulichen Anlagen	1.000	1.000	0,00
7631.5000	Unterhaltung der Grundstücke und baulichen Anlagen	300	300	148,75
8101.5000	Unterhaltung der Photovoltaikanlage	20.000	500	377,00
8800.5000	Unterhaltung der Grundstücke und baulichen Anlagen	2.500	0	0,00
8801.5000	Unterhaltung der Grundstücke und baulichen Anlagen	7.000	3.000	5.031,76
8801.6750	Verwaltung durch GEWOG	767	0	0,00
8801.6770	Verwaltung durch GEWOG	0	500	766,80
8802.5000	Wartung Erdfallpegel Tiefenort	4.500	2.000	0,00
8803.5000	Unterhaltung der Grundstücke und baulichen Anlagen	8.000	500	10.150,47
8803.6750	Verwaltung durch GEWOG	1.022	0	0,00
8803.6770	Verwaltung durch GEWOG	0	720	1.022,40
8804.6750	Verwaltung durch GEWOG	255	0	0,00
8804.6770	Verwaltung durch GEWOG	0	600	255,60
8805.5000	Unterhaltung der Grundstücke und baulichen Anlagen	15.000	15.000	17.341,97
8805.6750	Verwaltung durch GEWOG	3.500	0	0,00
8805.6770	Verwaltung durch GEWOG	0	2.600	1.789,20
8806.5000	Unterhaltung der Grundstücke und baulichen Anlagen	8.000	17.500	82.114,55
8806.6750	Verwaltung durch GEWOG	10.100	0	0,00
8806.6770	Verwaltung durch GEWOG	0	14.000	17.152,19

Liste der Deckungskreise				
Deckungskreis 9 Unterhaltung städtische Gebäude				
Nr.	Bezeichnung	Haushaltsansatz		Rechnungsergebnis
		2025 EUR	2024 EUR	2023 EUR
1	2	3	4	5
	Summe des Deckungskreises: 9			
	Einnahmen	0	0	0,00
	Ausgaben	755.024	593.150	613.611,58
	Überschuss / Zuschussbedarf (+/-)	-755.024	-593.150	-613.611,58

Liste der Deckungskreise				
Deckungskreis 10 Ausrüstungsgegenstände städtische Gebäude				
Nr.	Bezeichnung	Haushaltsansatz		Rechnungsergebnis
		2025 EUR	2024 EUR	2023 EUR
1	2	3	4	5
	<u>Ausgaben</u>			
0350.5200	Ausrüstungsgegenstände für städtische Grundstücke und Gebäude	1.000	1.000	235,65
0600.5200	Geräte und Ausrüstungsgegenstände; laufende Unterhaltung, Ersatz, Anschaffung	8.000	10.000	11.822,94
0600.5230	Geräte und Ausrüstungsgegenstände IT	9.500	18.000	15.282,42
0610.5200	Geräte und Ausrüstungsgegenstände; laufende Unterhaltung, Ersatz, Anschaffung	0	0	0,00
3410.5200	Geräte und Ausrüstungsgegenstände; laufende Unterhaltung, Ersatz, Anschaffung	500	500	40,28
4350.5200	Geräte und Ausrüstungsgegenstände; laufende Unterhaltung, Ersatz, Anschaffung	2.000	2.000	2.680,33
4600.5200	Geräte und Ausrüstungsgegenstände; laufende Unterhaltung, Ersatz, Anschaffung	10.000	10.000	0,00
5610.5200	Geräte und Ausrüstungsgegenstände; laufende Unterhaltung, Ersatz, Anschaffung	12.000	1.500	173,21
5621.5200	Geräte und Ausrüstungsgegenstände; laufende Unterhaltung, Ersatz, Anschaffung	4.000	4.000	3.138,41
56212.5200	Geräte und Ausrüstungsgegenstände; laufende Unterhaltung, Ersatz, Anschaffung	500	600	377,02
56213.5200	Geräte und Ausrüstungsgegenstände; laufende Unterhaltung, Ersatz, Anschaffung	500	3.000	2.914,67
56215.5200	Geräte und Ausrüstungsgegenstände; laufende Unterhaltung, Ersatz, Anschaffung	500	600	1.575,21
5622.5200	Geräte und Ausrüstungsgegenstände; laufende Unterhaltung, Ersatz, Anschaffung	500	500	29,51
5623.5200	Geräte und Ausrüstungsgegenstände; laufende Unterhaltung, Ersatz, Anschaffung	1.500	500	0,00
5626.5200	Geräte und Ausrüstungsgegenstände; laufende Unterhaltung, Ersatz, Anschaffung	3.500	1.500	224,32
5627.5200	Geräte und Ausrüstungsgegenstände; laufende Unterhaltung, Ersatz, Anschaffung	200	200	0,00
5628.5200	Geräte und Ausrüstungsgegenstände; laufende Unterhaltung, Ersatz, Anschaffung	4.000	4.000	29,97
5630.5200	Geräte und Ausrüstungsgegenstände; laufende Unterhaltung, Ersatz, Anschaffung	6.000	3.000	3.326,89
5631.5200	Geräte und Ausrüstungsgegenstände; laufende Unterhaltung, Ersatz, Anschaffung	2.000	100	0,00
5700.5200	Geräte und Ausrüstungsgegenstände, laufende Unterhaltung, Ersatz, Anschaffungen	4.500	4.400	3.834,36
5710.5200	Geräte und Ausrüstungsgegenstände; laufende Unterhaltung, Ersatz, Anschaffung	4.500	4.500	4.384,86
5730.5200	Geräte und Ausrüstungsgegenstände; laufende Unterhaltung, Ersatz, Anschaffung	3.200	1.000	1.178,13
5911.5200	Geräte und Ausrüstungsgegenstände; laufende Unterhaltung, Ersatz, Anschaffung	200	200	0,00

Liste der Deckungskreise				
Deckungskreis 10 Ausrüstungsgegenstände städtische Gebäude				
Nr.	Bezeichnung	Haushaltsansatz		Rechnungsergebnis
		2025 EUR	2024 EUR	2023 EUR
1	2	3	4	5
	<u>Ausgaben</u>			
5920.5200	Geräte und Ausrüstungsgegenstände; laufende Unterhaltung, Ersatz, Anschaffung	1.000	1.000	0,00
5960.5200	Geräte und Ausrüstungsgegenstände; laufende Unterhaltung, Ersatz, Anschaffung	100	100	0,00
7600.5200	Geräte und Ausrüstungsgegenstände; laufende Unterhaltung, Ersatz, Anschaffung	250	250	0,00
7601.5200	Geräte und Ausrüstungsgegenstände; laufende Unterhaltung, Ersatz, Anschaffung	500	500	0,00
7602.5200	Geräte und Ausrüstungsgegenstände; laufende Unterhaltung, Ersatz, Anschaffung	1.000	200	234,86
7603.5200	Geräte und Ausrüstungsgegenstände	500	500	8,28
7606.5200	Geräte und Ausrüstungsgegenstände; laufende Unterhaltung, Ersatz, Anschaffung	100	100	0,00
7608.5200	Geräte und Ausrüstungsgegenstände; laufende Unterhaltung, Ersatz, Anschaffung	1.000	500	51,80
7610.5200	Geräte und Ausrüstungsgegenstände; laufende Unterhaltung, Ersatz, Anschaffung	1.000	1.000	237,17
7620.5200	Geräte und Ausrüstungsgegenstände; laufende Unterhaltung, Ersatz, Anschaffung	500	600	344,33
7621.5200	Geräte und Ausrüstungsgegenstände; laufende Unterhaltung, Ersatz, Anschaffung	500	600	682,69
7622.5200	Geräte und Ausrüstungsgegenstände; laufende Unterhaltung, Ersatz, Anschaffung	500	500	2.450,05
7623.5200	Geräte und Ausrüstungsgegenstände; laufende Unterhaltung, Ersatz, Anschaffung	500	600	745,76
7624.5200	Geräte und Ausrüstungsgegenstände; laufende Unterhaltung, Ersatz, Anschaffung	200	200	0,00
7625.5200	Geräte und Ausrüstungsgegenstände; laufende Unterhaltung, Ersatz, Anschaffung	500	600	727,00
7626.5200	Geräte und Ausrüstungsgegenstände; laufende Unterhaltung, Ersatz, Anschaffung	500	600	636,79
7627.5200	Geräte und Ausrüstungsgegenstände; laufende Unterhaltung, Ersatz, Anschaffung	500	600	0,00
7631.5200	Geräte und Ausrüstungsgegenstände; laufende Unterhaltung, Ersatz, Anschaffung	100	0	0,00
	Summe des Deckungskreises: 10			
	Einnahmen	0	0	0,00
	Ausgaben	87.850	79.550	57.366,91
	Überschuss / Zuschussbedarf (+/-)	-87.850	-79.550	-57.366,91

Liste der Deckungskreise				
Deckungskreis 11 Bewirtschaftungskosten städtische Gebäude				
Nr.	Bezeichnung	Haushaltsansatz		Rechnungsergebnis
		2025 EUR	2024 EUR	2023 EUR
1	2	3	4	5
	<u>Ausgaben</u>			
0350.5400	Bewirtschaftung der Grundstücke und baulichen Anlagen	5.000	1.500	597,23
0500.5470	Reinigungskosten	6.500	6.000	3.915,08
0600.5410	Elektroenergie	27.150	25.200	12.459,18
0600.5420	Gas	7.550	16.500	6.683,00
0600.5430	Wasser	5.000	5.000	5.504,36
0600.5440	Nahwärme BHKW	22.500	25.500	13.816,62
0600.5470	Reinigung, Müll, Schornsteinfeger u.a.	60.500	43.000	36.869,70
0601.5410	Elektroenergie	0	750	2.239,92
0601.5420	Gas	0	1.000	8.182,35
0601.5430	Wasser	0	250	484,45
0601.5470	Reinigung, Desinfektion, Abfall u.ä.	0	200	0,00
0602.5411	Elektroenergie	10.800	11.700	8.004,40
0602.5431	Wasser	12.000	7.450	6.402,00
0602.5441	Nahwärme von WerraenergieDienste	36.000	42.000	24.099,44
0602.5471	Schornsteinfeger, Verbrauchsabrechnung u.a.	11.100	1.700	1.319,47
0603.5410	Elektroenergie	7.050	6.600	4.531,98
0603.5430	Wasser	3.800	3.800	4.664,59
0603.5440	Nahwärme BHKW Rathaus	11.700	14.000	7.752,96
0604.5410	Elektroenergie	1.580	1.500	741,01
0604.5430	Wasser	500	600	473,00
0604.5470	Abfall, Schornsteinfeger u.ä.	500	500	0,00
0605.5470	Reinigungskosten	2.200	2.100	1.415,28
0607.5410	Elektroenergie	1.100	1.200	855,94
0607.5420	Gas	14.150	14.500	6.807,00
0607.5430	Wasser	900	900	899,38
0607.5470	Müll, Kanalreinigung, Schornsteinfeger u.a.	2.300	2.150	857,78
0609.5410	Elektroenergie	1.650	3.000	5.295,20
0609.5420	Gas	7.250	16.000	25.745,46
0609.5430	Wasser	380	1.000	656,68
0609.5470	Reinigung, Desinfektion, Abfall u.ä.	2.000	5.000	7.542,01
0610.5410	Elektroenergie	4.500	4.500	599,46
0610.5430	Wasser	1.500	1.500	813,37
0610.5440	Fernwärme	11.000	11.000	9.955,42
0610.5470	Reinigung, Desinfektion, Abfall u.ä.	15.800	14.000	11.209,06
0612.5410	Elektroenergie	0	0	271,65
0612.5420	Gas	0	0	952,01
0612.5430	Wasser	0	0	5,03
0612.5470	Reinigung, Desinfektion, Abfall u.ä.	0	0	0,00
1300.5410	Elektroenergie	32.500	28.000	25.930,92
1300.5420	Gas	11.000	11.500	9.604,14

Liste der Deckungskreise				
Deckungskreis 11 Bewirtschaftungskosten städtische Gebäude				
Nr.	Bezeichnung	Haushaltsansatz		Rechnungsergebnis
		2025 EUR	2024 EUR	2023 EUR
1	2	3	4	5
	<u>Ausgaben</u>			
1300.5430	Wasser	5.900	5.200	4.157,50
1300.5450	Heizöl	11.300	15.500	4.231,20
1300.5470	Müll, Schornsteinfeger u.a.	6.500	5.900	5.061,61
1300.5471	Reinigungskosten Feuerwehr	11.000	8.500	7.064,60
3210.5410	Elektroenergie	400	400	253,00
3210.5420	Gas	2.800	6.000	2.976,00
3210.5430	Wasser	320	320	293,88
3210.5470	Müll, Fäkalienabfuhr, Schädlingsbekämpfung, Schornsteinfeger u.a.	950	850	196,59
3211.5410	Elektroenergie	2.400	2.250	1.721,86
3211.5430	Wasser	300	110	207,29
3211.5440	Wärmeversorgung	2.000	6.000	1.736,21
3211.5470	Müll, Reinigung u.a.	6.100	5.700	4.276,06
3212.5410	Elektroenergie	310	350	215,14
3212.5420	Gas	1.600	3.000	1.370,00
3212.5430	Wasser	300	300	260,77
3212.5470	Reinigung, Desinfektion, Abfall u.ä.	250	250	65,15
3213.5410	Elektroenergie	280	300	0,00
3213.5430	Wasser	410	450	423,47
3213.5450	Holzpellets	1.000	1.000	909,29
3213.5470	Reinigung, Desinfektion, Abfall u.ä.	150	100	52,12
3400.5410	Elektroenergie	13.350	10.000	10.387,39
3400.5430	Wasser Veranstaltungen	2.600	2.600	2.510,17
3410.5410	Elektroenergie	2.800	3.000	2.321,91
3410.5420	Gas	6.000	8.500	7.829,04
3410.5430	Wasser	1.400	2.000	1.384,28
3410.5470	Reinigung, Desinfektion, Abfall u.ä.	2.500	1.500	1.465,64
3430.5410	Elektroenergie	900	1.000	419,00
3430.5420	Gas	1.000	0	0,00
3430.5430	Wasser	480	700	423,67
3430.5470	Reinigung, Desinfektion, Abfall u.ä.	800	250	629,27
3520.5410	Elektroenergie	5.500	5.600	3.866,55
3520.5420	Gas	9.500	20.000	9.344,00
3520.5430	Wasser	900	1.700	1.773,63
3520.5470	Reinigung, Müll, Schornsteinfeger u.a.	20.000	18.700	16.180,59
4350.5410	Elektroenergie	2.200	2.000	1.287,48
4350.5430	Wasser	1.650	1.000	1.020,71
4350.5440	Nahwärme	11.150	13.500	7.253,24
4350.5460	Reinigungsmaterial und Wäschereileistungen	500	500	0,00
4350.5470	Müll, Schädlingsbekämpfung, Schornsteinfeger u.a.	6.500	5.100	1.887,03
4600.5301	Betriebskosten JC am PAB	9.650	9.650	9.624,00

Liste der Deckungskreise				
Deckungskreis 11 Bewirtschaftungskosten städtische Gebäude				
Nr.	Bezeichnung	Haushaltsansatz		Rechnungsergebnis
		2025 EUR	2024 EUR	2023 EUR
1	2	3	4	5
	<u>Ausgaben</u>			
4600.5410	Elektroenergie	3.700	3.250	3.028,87
4600.5420	Gas	950	1.100	693,00
4600.5430	Wasser	2.050	1.400	693,66
4600.5440	Fernwärme	3.700	6.100	2.979,51
4600.5450	Heizöl	5.500	5.500	0,00
4600.5470	Reinigung, Müll, Schädlingsbekämpfung u.a.	12.500	12.500	54,89
4641.5410	Elektroenergie	22.500	23.000	13.152,50
4641.5420	Gas	12.500	23.000	8.732,00
4641.5430	Wasser	3.400	4.500	3.424,90
4641.5470	Reinigung, Desinfektion, Abfall u.a.	56.000	54.000	48.779,94
4643.5410	Elektroenergie	1.900	2.000	2.613,27
4643.5430	Wasser	1.350	2.200	2.066,25
4643.5450	Heizöl	7.000	7.000	3.720,27
4643.5470	Reinigung, Desinfektion, Abfall u.a.	11.000	1.000	5.399,29
4644.5410	Elektroenergie	5.300	4.700	4.088,95
4644.5420	Gas	8.600	17.200	11.075,25
4644.5430	Wasser	4.350	3.500	3.664,74
4644.5450	Heizöl	2.900	4.800	2.559,56
4644.5470	Reinigung, Desinfektion, Abfall u.ä.	53.000	37.000	36.411,19
4645.5410	Elektroenergie	17.250	19.000	11.003,84
4645.5430	Wasser	5.300	5.600	5.126,00
4645.5440	Fernwärme	40.100	48.000	26.274,24
4645.5470	Reinigung, Desinfektion, Abfall, u. a.	95.000	90.500	76.233,31
4646.5470	Abfall u. a.	6.000	6.000	4.416,23
4647.5410	Elektroenergie	2.100	2.200	2.227,40
4647.5430	Wasser	2.200	1.800	2.002,00
4647.5440	Fernwärme	13.350	16.500	9.521,19
4647.5470	Reinigung, Desinfektion, Abfall u.a.	42.000	41.410	32.393,09
4648.5410	Elektroenergie	8.600	5.000	6.741,24
4648.5430	Wasser	4.750	4.800	6.258,44
4648.5440	Fernwärme	15.350	20.850	10.748,54
4648.5470	Reinigung, Desinfektion, Abfall u.a.	60.000	58.500	50.460,88
5610.5470	Müll, Kanalreinigung, Schornsteinfeger u.a.	750	750	722,45
5621.5410	Elektroenergie (einschl. Sportplatzbeleuchtung)	1.850	1.500	1.386,06
5621.5420	Gas	6.150	7.500	2.487,73
5621.5430	Wasser	1.500	2.000	2.208,93
5621.5470	Müll, Fäkalienabfuhr, Schornsteinfeger u.a	200	200	158,34
56211.5410	Elektroenergie	210	230	160,00
56212.5410	Elektroenergie	1.600	1.700	2.021,00
56212.5430	Wasser	4.100	640	862,03
56212.5450	Heizöl	1.800	2.600	1.637,56

Liste der Deckungskreise				
Deckungskreis 11 Bewirtschaftungskosten städtische Gebäude				
Nr.	Bezeichnung	Haushaltsansatz		Rechnungsergebnis
		2025 EUR	2024 EUR	2023 EUR
1	2	3	4	5
	<u>Ausgaben</u>			
56212.5470	Reinigung, Desinfektion, Abfall u.ä.	500	100	868,61
56213.5410	Elektroenergie	2.200	2.300	1.703,00
56213.5430	Wasser	4.100	6.500	892,03
56213.5450	Heizöl	3.100	3.400	1.506,58
56213.5470	Reinigung, Desinfektion, Abfall u.ä.	100	100	78,54
56214.5410	Elektroenergie	500	550	426,13
56215.5410	Elektroenergie	820	900	0,00
56215.5420	Gas	860	1.300	869,00
56215.5430	Wasser	1.500	500	583,00
56215.5470	Reinigung, Desinfektion, Abfall u.ä.	100	100	0,00
5622.5410	Elektroenergie	2.050	2.600	1.391,45
5622.5420	Gas	6.950	6.000	6.013,38
5622.5430	Wasser	1.000	2.000	813,89
5622.5470	Müll, Fäkalienabfuhr, Schornsteinfeger u.a	500	500	307,55
5623.5410	Elektroenergie	1.500	1.000	1.847,64
5623.5420	Gas	3.300	3.000	1.798,97
5623.5430	Wasser	650	750	922,36
5623.5470	Müll, Schornsteinfeger u.a.	250	150	211,31
5626.5410	Elektroenergie	2.600	1.500	124,50
5626.5430	Wasser	4.300	7.000	2.318,10
5626.5450	Heizöl / Gas	8.000	8.000	2.854,96
5626.5470	Reinigung, Desinfektion, Abfall u.ä.	500	400	64,25
5627.5430	Wasser	580	0	0,00
5627.5450	Heizöl	1.000	1.000	1.176,73
5627.5470	Reinigung, Desinfektion, Abfall u.ä.	250	250	63,45
5628.5410	Elektroenergie	2.000	1.700	1.287,00
5628.5420	Gas	3.000	3.000	0,00
5628.5430	Wasser	6.200	7.000	7.471,84
5628.5470	Müll, Schornsteinfeger	300	300	0,00
5629.5410	Elektroenergie	320	250	132,00
5629.5430	Wasser	310	300	275,00
5630.5410	Elektroenergie	16.250	20.000	16.953,01
5630.5430	Wasser	4.200	4.100	5.143,67
5630.5440	Fernwärme	29.800	43.500	29.784,84
5630.5460	Reinigungsmaterial: Kehrspäne, Parkettstopper, Seife u.a.	2.500	2.500	2.478,52
5630.5470	Reinigung, Müll, Schädlingsbekämpfung u.a.	40.000	35.000	25.244,68
5631.5470	Reinigung, Abfall u.ä.	1.500	2.500	427,69
5700.5410	Elektroenergie	11.000	15.500	21.884,38
5700.5430	Wasser	20.000	20.000	17.424,90
5700.5440	Fernwärme	9.000	9.000	3.187,88

Liste der Deckungskreise				
Deckungskreis 11 Bewirtschaftungskosten städtische Gebäude				
Nr.	Bezeichnung	Haushaltsansatz		Rechnungsergebnis
		2025 EUR	2024 EUR	2023 EUR
1	2	3	4	5
	<u>Ausgaben</u>			
5700.5460	Chemie	8.000	8.000	7.991,76
5700.5470	Abfall u. a.	1.800	1.800	1.443,07
5710.5410	Elektroenergie	24.500	19.000	18.709,16
5710.5430	Wasser	16.000	33.500	20.789,44
5710.5460	Chemie	8.000	8.000	8.027,01
5710.5470	Reinigung, Desinfektion, Abfall u.ä.	2.000	2.000	1.221,27
5730.5410	Elektroenergie	700	1.050	669,00
5730.5430	Wasser	450	400	278,36
5730.5460	Chemie	4.000	4.000	3.908,93
5730.5470	Reinigung, Desinfektion, Abfall u.ä.	50	50	0,00
5910.5410	Elektroenergie (inkl. Pumpstation)	650	700	372,00
5910.5470	Fäkalienabfuhr u. a.	600	600	568,76
5911.5410	Elektroenergie	2.500	2.000	1.413,29
5911.5420	Gas	5.000	4.000	2.760,00
5911.5430	Wasser	1.400	1.500	380,29
5960.5410	Elektroenergie	1.500	1.700	275,00
5960.5430	Wasser	480	800	495,78
5960.5470	Reinigung, Desinfektion, Abfall u.ä.	600	600	0,00
6150.5400	Bewirtschaftung der Grundstücke und baulichen Anlagen	2.000	2.000	959,13
7500.5410	Elektroenergie	7.200	5.300	5.395,60
7500.5420	Gas	25.000	24.500	15.725,26
7500.5430	Wasser	6.300	8.800	10.786,25
7500.5470	Müll, Reinigung, Schornsteinfeger u. a.	22.000	24.700	17.835,49
7600.5410	Elektroenergie	1.000	1.100	909,23
7600.5420	Gas	3.150	7.000	3.276,00
7600.5430	Wasser	500	500	2.110,45
7600.5470	Abfall, Schornsteinfeger, Feuerlöscher u. a.	2.300	1.900	151,03
7601.5410	Elektroenergie	1.100	1.000	625,38
7601.5420	Gas	4.800	10.500	4.248,00
7601.5430	Wasser	800	830	1.112,81
7601.5460	Reinigungsmaterial	100	100	0,00
7601.5470	Abfall, Schornsteinfeger u. a.	3.000	3.150	2.355,68
7602.5410	Elektroenergie	2.300	2.400	3.542,09
7602.5420	Gas / Heizöl	3.500	3.500	0,00
7602.5430	Wasser	1.150	1.200	568,45
7602.5470	Müll, Schornsteinfeger u.ä.	800	300	896,38
7603.5410	Elektroenergie	1.200	1.300	792,00
7603.5420	Gas	1.900	4.100	1.054,00
7603.5430	Wasser	500	500	403,23
7603.5460	Reinigungsmaterial	100	100	0,00

Liste der Deckungskreise				
Deckungskreis 11 Bewirtschaftungskosten städtische Gebäude				
Nr.	Bezeichnung	Haushaltsansatz		Rechnungsergebnis
		2025 EUR	2024 EUR	2023 EUR
1	2	3	4	5
	<u>Ausgaben</u>			
7603.5470	Reinigung, Müll, Schornsteinfeger u.a.	400	450	97,36
7605.5410	Elektroenergie	320	700	621,00
7605.5420	Gas	1.100	5.000	5.414,69
7605.5430	Wasser	370	400	304,88
7605.5470	Reinigung, Desinfektion, Abfall u.ä.	400	1.200	321,94
7606.5410	Elektroenergie	720	800	388,00
7606.5430	Wasser	300	400	264,00
7606.5450	Heizöl	3.000	4.500	2.925,23
7606.5470	Schornsteinfeger, Müll	400	400	226,48
7608.5410	Elektroenergie	1.500	1.200	693,00
7608.5430	Wasser	600	1.000	864,69
7608.5450	Heizöl	4.000	6.000	4.383,22
7608.5470	Schornsteinfeger, Müll	600	250	287,19
7609.5410	Elektroenergie	250	400	282,00
7610.5410	Elektroenergie	4.100	4.500	742,83
7610.5430	Wasser	1.350	1.100	609,84
7610.5470	Reinigung	32.000	29.700	22.061,39
7620.5410	Elektroenergie	1.300	1.600	1.057,96
7620.5430	Wasser	800	900	2.875,24
7620.5450	Heizöl	2.300	3.200	1.964,48
7620.5470	Reinigung, Desinfektion, Abfall u.ä.	5.000	3.000	2.592,75
7621.5410	Elektroenergie	1.200	1.600	991,49
7621.5430	Wasser	410	450	413,72
7621.5450	Heizöl	1.800	3.100	1.067,47
7621.5470	Reinigung, Desinfektion, Abfall u.ä.	2.500	1.800	1.711,27
7622.5410	Elektroenergie	1.500	2.300	1.511,61
7622.5430	Wasser	300	600	836,83
7622.5450	Heizöl	1.620	3.000	2.075,41
7622.5470	Reinigung, Desinfektion, Abfall u.ä.	3.200	3.000	3.578,28
7623.5410	Elektroenergie	900	1.000	396,00
7623.5430	Wasser	345	900	6.702,74
7623.5450	Heizöl	900	3.200	1.991,98
7623.5470	Reinigung, Desinfektion, Abfall u.ä.	2.000	2.000	2.181,17
7624.5410	Elektroenergie	500	500	275,00
7624.5430	Wasser	480	550	451,00
7624.5450	Heizöl	3.300	5.100	2.735,20
7624.5470	Reinigung, Desinfektion, Abfall u.ä.	300	300	184,45
7625.5410	Elektroenergie	590	780	507,00
7625.5430	Wasser	400	350	272,07
7625.5450	Heizöl	1.350	2.500	1.003,35
7625.5470	Reinigung, Desinfektion, Abfall u.ä.	500	700	287,40

Liste der Deckungskreise				
Deckungskreis 11 Bewirtschaftungskosten städtische Gebäude				
Nr.	Bezeichnung	Haushaltsansatz		Rechnungsergebnis
		2025 EUR	2024 EUR	2023 EUR
1	2	3	4	5
	<u>Ausgaben</u>			
7626.5410	Elektroenergie	320	300	1.138,96
7626.5430	Wasser	550	800	462,00
7626.5450	Heizöl	1.500	2.200	3.612,54
7626.5470	Reinigung, Desinfektion, Abfall u.ä.	1.500	1.000	108,77
7627.5410	Elektroenergie	1.850	1.700	1.619,19
7627.5430	Wasser	800	900	0,00
7627.5450	Heizöl	2.300	3.200	1.964,48
7627.5470	Reinigung, Desinfektion, Abfall u.ä.	100	100	0,00
7628.5410	Elektroenergie	140	200	153,00
7628.5430	Wasser	270	300	299,25
7629.5410	Elektroenergie	850	1.000	1.013,26
7630.5410	Elektroenergie	220	380	257,00
7630.5430	Wasser	350	550	472,67
7631.5410	Elektroenergie	250	400	280,92
7631.5420	Gas	1.200	2.000	1.970,00
7631.5430	Wasser	300	280	451,00
7631.5470	Reinigung, Desinfektion, Abfall u.ä.	250	400	65,58
7710.5410	Elektroenergie	7.800	7.800	6.224,97
7710.5420	Gas	7.100	12.000	6.082,00
7710.5430	Wasser	3.200	1.350	1.112,69
7710.5460	Reinigung / Reinigungsmaterial	5.300	4.100	3.407,68
8800.5410	Elektroenergie	3.500	0	0,00
8800.5430	Wasser	5.500	0	0,00
8800.5440	Fernwärme	6.700	0	0,00
8801.5400	Bewirtschaftungskosten	8.000	8.000	13.299,18
8803.5400	Bewirtschaftungskosten	1.500	4.000	752,94
8804.5400	Bewirtschaftungskosten	1.500	12.900	1.235,97
8805.5400	Bewirtschaftungskosten	22.000	8.500	13.913,35
8805.5410	Elektroenergie	1.300	900	512,00
8805.5420	Gas	6.400	7.800	0,00
8805.5430	Wasser	350	350	0,00
8805.5470	Reinigung, Desinfektion, Abfall u.ä.	3.000	3.000	514,52
8806.5400	Bewirtschaftung der Grundstücke und baulichen Anlagen	196.000	230.000	99.114,88
	Summe des Deckungskreises: 11			
	Einnahmen	0	0	0,00
	Ausgaben	1.778.795	1.877.780	1.320.195,24
	Überschuss / Zuschussbedarf (+/-)	-1.778.795	-1.877.780	-1.320.195,24

Liste der Deckungskreise				
Deckungskreis 12 Haltung von Fahrzeugen				
Nr.	Bezeichnung	Haushaltsansatz		Rechnungsergebnis
		2025 EUR	2024 EUR	2023 EUR
1	2	3	4	5
	<u>Ausgaben</u>			
0600.5500	Haltung von Fahrzeugen	6.000	6.000	8.874,17
1100.5500	Haltung von Fahrzeugen	5.000	6.000	6.128,82
1300.5500	Haltung von Fahrzeugen	70.000	60.000	74.582,76
4646.5500	Unterhaltung Fahrzeug Kita's	6.000	3.500	1.742,40
5610.5500	Haltung Geschirrmobil	300	300	52,15
6750.5500	Haltung von Fahrzeugen	5.000	5.000	3.969,96
7500.5500	Haltung von Fahrzeugen	1.000	7.500	3.110,07
7710.5500	Haltung von Fahrzeugen	100.000	100.000	106.528,65
7710.5501	Kraftstoff Fuhrpark und Mähgeräte	80.000	100.000	88.513,83
	Summe des Deckungskreises: 12			
	Einnahmen	0	0	0,00
	Ausgaben	273.300	288.300	293.502,81
	Überschuss / Zuschussbedarf (+/-)	-273.300	-288.300	-293.502,81

Liste der Deckungskreise				
Deckungskreis 13 Innere Verrechnung Gas Archiv/FFW/Bauhof/Verwaltung				
Nr.	Bezeichnung	Haushaltsansatz		Rechnungsergebnis
		2025 EUR	2024 EUR	2023 EUR
1	2	3	4	5
	<u>Einnahmen</u>			
0602.1692	Innere Verrechnung Gas Archiv/FFW/Bauhof (Ausgabe siehe 0605 / 1300 / 7710.6792)	16.150	16.150	16.150,00
	<u>Ausgaben</u>			
0605.6792	Innere Verrechnung Gas Archiv an Verwaltung (Einnahme siehe 0602.1692)	1.300	1.300	1.300,00
1300.6792	Innere Verrechnung Gas FFW an Verwaltung (Einnahme siehe 0602.1692)	9.200	9.200	9.200,00
7710.6792	Innere Verrechnung Gas Bauhof an Verwaltung (Einnahme siehe 0602.1692)	5.650	5.650	5.650,00
	Summe des Deckungskreises: 13			
	Einnahmen	16.150	16.150	16.150,00
	Ausgaben	16.150	16.150	16.150,00
	Überschuss / Zuschussbedarf (+/-)	0	0	0,00

Liste der Deckungskreise				
Deckungskreis 14 Innere Verrechnung Wasser Archiv/FFW/Bauhof/Verwaltung				
Nr.	Bezeichnung	Haushaltsansatz		Rechnungsergebnis
		2025 EUR	2024 EUR	2023 EUR
1	2	3	4	5
	<u>Einnahmen</u>			
0602.1693	Innere Verrechnung Wasser FFW / Bauhof (Ausgabe siehe 1300 / 7710.6793)	3.400	3.400	3.400,00
	<u>Ausgaben</u>			
1300.6793	Innere Verrechnung Wasser FFW an Verwaltung (Einnahme siehe 0602.1693)	1.900	1.900	1.900,00
7710.6793	Innere Verrechnung Wasser Bauhof an Verwaltung (Einnahme siehe 0602.1693)	1.500	1.500	1.500,00
	Summe des Deckungskreises: 14			
	Einnahmen	3.400	3.400	3.400,00
	Ausgaben	3.400	3.400	3.400,00
	Überschuss / Zuschussbedarf (+/-)	0	0	0,00

Liste der Deckungskreise				
Deckungskreis 15 Innere Verrechnung Wasser BurgseeToilette/Haunscher Hof				
Nr.	Bezeichnung	Haushaltsansatz		Rechnungsergebnis
		2025 EUR	2024 EUR	2023 EUR
1	2	3	4	5
0603.1693	<u>Einnahmen</u> Innere Verrechnung Wasser Burgseetoilette (Ausgabe siehe 7610.6793)	1.300	1.300	1.300,00
7610.6793	<u>Ausgaben</u> Innere Verrechnung Wasser Burgseetoilette (Einnahme siehe 0603.1693)	1.300	1.300	1.300,00
	Summe des Deckungskreises: 15			
	Einnahmen	1.300	1.300	1.300,00
	Ausgaben	1.300	1.300	1.300,00
	Überschuss / Zuschussbedarf (+/-)	0	0	0,00

Liste der Deckungskreise				
Deckungskreis 18 Ordnungsbehördliche Maßnahmen				
Nr.	Bezeichnung	Haushaltsansatz		Rechnungsergebnis
		2025 EUR	2024 EUR	2023 EUR
1	2	3	4	5
1100.2601	<u>Einnahmen</u> Bußgelder Bürgerdienstleistungen	13.000	13.000	1.140,35
1100.5470	<u>Ausgaben</u> Kosten ordnungsbehördlicher Maßnahmen, z.B.Abschleppkosten, Ersatzvornahmen	10.000	15.000	3.475,42
	Summe des Deckungskreises: 18			
	Einnahmen	13.000	13.000	1.140,35
	Ausgaben	10.000	15.000	3.475,42
	Überschuss / Zuschussbedarf (+/-)	3.000	-2.000	-2.335,07

Liste der Deckungskreise				
Deckungskreis 19 Ausrüstungsgegenstände Verkehrsaufsicht				
Nr.	Bezeichnung	Haushaltsansatz		Rechnungsergebnis
		2025 EUR	2024 EUR	2023 EUR
1	2	3	4	5
	<u>Einnahmen</u>			
1140.1530	Ersatzleistungen für Schadensfälle an Verkehrsanlagen	200	200	0,00
	<u>Ausgaben</u>			
1140.5200	Verkehrszeichen, Leiteinricht. u.Zubehör; lauf.Unterhaltung, Ersatz, Anschaffung	10.000	12.000	3.434,50
	Summe des Deckungskreises: 19			
	Einnahmen	200	200	0,00
	Ausgaben	10.000	12.000	3.434,50
	Überschuss / Zuschussbedarf (+/-)	-9.800	-11.800	-3.434,50

Liste der Deckungskreise				
Deckungskreis 20 Brandwachen				
Nr.	Bezeichnung	Haushaltsansatz		Rechnungsergebnis
		2025 EUR	2024 EUR	2023 EUR
1	2	3	4	5
	<u>Einnahmen</u>			
1300.1000	Verwaltungsgebühren Brandwachen; Hilfeleistungen laut Satzung	12.500	10.000	10.652,39
	<u>Ausgaben</u>			
1300.5910	Lohnkostenersatz	15.000	15.000	15.363,94
	Summe des Deckungskreises: 20			
	Einnahmen	12.500	10.000	10.652,39
	Ausgaben	15.000	15.000	15.363,94
	Überschuss / Zuschussbedarf (+/-)	-2.500	-5.000	-4.711,55

Liste der Deckungskreise				
Deckungskreis 22 Innere Verrechnung Energie DGH/FFW Langenfeld				
Nr.	Bezeichnung	Haushaltsansatz		Rechnungsergebnis
		2025 EUR	2024 EUR	2023 EUR
1	2	3	4	5
	<u>Einnahmen</u>			
7601.1694	Innere Verrechnung Energie FFW/DGH Langenfeld (Ausgabe siehe 1300.6794)	150	150	150,00
	<u>Ausgaben</u>			
1300.6794	Innere Verrechnung Energie FFW/DGH Langenfeld (Einnahme siehe 7601.1694)	150	150	150,00
	Summe des Deckungskreises: 22			
	Einnahmen	150	150	150,00
	Ausgaben	150	150	150,00
	Überschuss / Zuschussbedarf (+/-)	0	0	0,00

Liste der Deckungskreise				
Deckungskreis 23 Innere Verrechnung Gas DGH/FFW Langenfeld				
Nr.	Bezeichnung	Haushaltsansatz		Rechnungsergebnis
		2025 EUR	2024 EUR	2023 EUR
1	2	3	4	5
	<u>Einnahmen</u>			
7601.1695	Innere Verrechnung Gas FFW/DGH Langenfeld (Ausgabe siehe 1300.6795)	650	650	650,00
	<u>Ausgaben</u>			
1300.6795	Innere Verrechnung Gas FFW/DGH Langenfeld (Einnahme siehe 7601.1695)	650	650	650,00
	Summe des Deckungskreises: 23			
	Einnahmen	650	650	650,00
	Ausgaben	650	650	650,00
	Überschuss / Zuschussbedarf (+/-)	0	0	0,00

Liste der Deckungskreise				
Deckungskreis 24 Innere Verrechnung Wasser DGH/FFW Langenfeld				
Nr.	Bezeichnung	Haushaltsansatz		Rechnungsergebnis
		2025 EUR	2024 EUR	2023 EUR
1	2	3	4	5
	<u>Einnahmen</u>			
7601.1696	Innere Verrechnung Wasser FFW/DGH Langenfeld (Ausgabe siehe 1300.6796)	100	100	100,00
	<u>Ausgaben</u>			
1300.6796	Innere Verrechnung Wasser FFW/DGH Langenfeld (Einnahme siehe 7601.1696)	100	100	100,00
	Summe des Deckungskreises: 24			
	Einnahmen	100	100	100,00
	Ausgaben	100	100	100,00
	Überschuss / Zuschussbedarf (+/-)	0	0	0,00

Liste der Deckungskreise				
Deckungskreis 25 Innere Verrechnung Öl FFW /Sportlerheim Kaltenborn				
Nr.	Bezeichnung	Haushaltsansatz		Rechnungsergebnis
		2025 EUR	2024 EUR	2023 EUR
1	2	3	4	5
5622.1690	<u>Einnahmen</u> Innere Verrechnung Gas FFW / Sportlerheim Kaltenborn (Ausgabe siehe 1300.6790)	3.800	5.000	4.800,00
1300.6790	<u>Ausgaben</u> Innere Verrechnung Gas FFW / Sportlerheim Kaltenborn (Einnahme siehe 5622.1690)	3.800	5.000	4.800,00
	Summe des Deckungskreises: 25			
	Einnahmen	3.800	5.000	4.800,00
	Ausgaben	3.800	5.000	4.800,00
	Überschuss / Zuschussbedarf (+/-)	0	0	0,00

Liste der Deckungskreise				
Deckungskreis 26 Innere Verrechnung Strom FFW / Sportlerheim Kaltenborn				
Nr.	Bezeichnung	Haushaltsansatz		Rechnungsergebnis
		2025 EUR	2024 EUR	2023 EUR
1	2	3	4	5
5622.1691	<u>Einnahmen</u> Innere Verrechnung Strom FFW / Sportlerheim Kaltenborn (Ausgabe siehe 1300.6791)	1.200	1.200	1.200,00
1300.6791	<u>Ausgaben</u> Innere Verrechnung Strom FFW / Sportlerheim Kaltenborn (Einnahme siehe 5622.1691)	1.200	1.200	1.200,00
	Summe des Deckungskreises: 26			
	Einnahmen	1.200	1.200	1.200,00
	Ausgaben	1.200	1.200	1.200,00
	Überschuss / Zuschussbedarf (+/-)	0	0	0,00

Liste der Deckungskreise				
Deckungskreis 27 Innere Verrechnung Wasser FFW / Sportlerheim Kaltenborn				
Nr.	Bezeichnung	Haushaltsansatz		Rechnungsergebnis
		2025 EUR	2024 EUR	2023 EUR
1	2	3	4	5
5622.1697	<u>Einnahmen</u> Innere Verrechnung Wasser FFW /Sportlerheim Kaltenborn (Ausgabe siehe 1300.6797)	250	250	250,00
1300.6797	<u>Ausgaben</u> Innere Verrechnung Wasser FFW/Sportlerheim Kaltenborn (Einnahme siehe 5622.1697)	250	250	250,00
	Summe des Deckungskreises: 27			
	Einnahmen	250	250	250,00
	Ausgaben	250	250	250,00
	Überschuss / Zuschussbedarf (+/-)	0	0	0,00

Liste der Deckungskreise				
Deckungskreis 28 Ausrüstungsgegenstände Kultur/ öffentliche Einrichtungen				
Nr.	Bezeichnung	Haushaltsansatz		Rechnungsergebnis
		2025 EUR	2024 EUR	2023 EUR
1	2	3	4	5
	<u>Ausgaben</u>			
0605.5200	Geräte und Ausrüstungsgegenstände; laufende Unterhaltung, Ersatz, Anschaffung	1.000	1.000	904,49
3210.5200	Geräte und Ausrüstungsgegenstände; laufende Unterhaltung, Ersatz, Anschaffung	500	500	0,00
3211.5200	Geräte und Ausrüstungsgegenstände; laufende Unterhaltung, Ersatz, Anschaffung	300	300	0,00
3212.5200	Geräte und Ausrüstungsgegenstände; laufende Unterhaltung, Ersatz, Anschaffung	0	100	86,98
3400.5200	Geräte und Ausrüstungsgegenstände; laufende Unterhaltung, Ersatz, Anschaffung	14.000	4.200	5.383,74
3520.5200	Geräte und Ausrüstungsgegenstände; laufende Unterhaltung, Ersatz, Anschaffung	2.000	5.000	4.999,97
	Summe des Deckungskreises: 28			
	Einnahmen	0	0	0,00
	Ausgaben	17.800	11.100	11.375,18
	Überschuss / Zuschussbedarf (+/-)	-17.800	-11.100	-11.375,18

Liste der Deckungskreise				
Deckungskreis 33 Unterbringung von Wohnungslosen				
Nr.	Bezeichnung	Haushaltsansatz		Rechnungsergebnis
		2025 EUR	2024 EUR	2023 EUR
1	2	3	4	5
4350.1501	<u>Einnahmen</u> Nutzungsentschädigung aus Zwangseinweisung in Wohnungen	3.500	3.500	3.587,47
4350.6301	<u>Ausgaben</u> Beschlagnahme von Wohnungen	7.000	7.500	11.806,95
	Summe des Deckungskreises: 33			
	Einnahmen	3.500	3.500	3.587,47
	Ausgaben	7.000	7.500	11.806,95
	Überschuss / Zuschussbedarf (+/-)	-3.500	-4.000	-8.219,48

Liste der Deckungskreise				
Deckungskreis 37 Zuschüsse an Verbände, Vereine u.a.				
Nr.	Bezeichnung	Haushaltsansatz		Rechnungsergebnis
		2025 EUR	2024 EUR	2023 EUR
1	2	3	4	5
	<u>Ausgaben</u>			
3000.7181	Zuschüsse an Ortsteile	56.370	56.755	54.810,00
3000.7182	Zuschüsse an Verbände und Vereine	53.000	20.000	24.736,33
4515.5880	Jugendaustauschprogramme mit Partnerstädten	0	5.000	2.499,60
5500.7182	Zuschüsse an Verbände und Vereine	20.000	22.000	15.710,00
5500.7189	Mietzuschuss SSV Bad Salzungen e.V.	8.000	8.000	5.197,50
	Summe des Deckungskreises: 37			
	Einnahmen	0	0	0,00
	Ausgaben	137.370	111.755	102.953,43
	Überschuss / Zuschussbedarf (+/-)	-137.370	-111.755	-102.953,43

Liste der Deckungskreise				
Deckungskreis 50 Geräte und Ausrüstungsgegenstände Kita				
Nr.	Bezeichnung	Haushaltsansatz		Rechnungsergebnis
		2025 EUR	2024 EUR	2023 EUR
1	2	3	4	5
	<u>Ausgaben</u>			
4641.5200	Geräte und Ausrüstungsgegenstände; laufende Unterhaltung, Ersatz, Anschaffung	5.500	3.500	4.543,17
4643.5200	Geräte und Ausrüstungsgegenstände; laufende Unterhaltung, Ersatz, Anschaffung	1.200	600	1.287,03
4644.5200	Geräte und Ausrüstungsgegenstände; laufende Unterhaltung, Ersatz, Anschaffung	3.000	3.000	2.613,26
4645.5200	Geräte und Ausrüstungsgegenstände; laufende Unterhaltung, Ersatz, Anschaffung	6.500	8.000	4.587,34
4646.5200	Geräte und Ausrüstungsgegenstände; laufende Unterhaltung, Ersatz, Anschaffung	6.000	5.000	4.776,81
4647.5200	Geräte und Ausrüstungsgegenstände; laufende Unterhaltung, Ersatz, Anschaffung	3.100	2.000	1.250,77
4648.5200	Geräte und Ausrüstungsgegenstände; laufende Unterhaltung, Ersatz, Anschaffung	5.000	3.600	4.986,84
	Summe des Deckungskreises: 50			
	Einnahmen	0	0	0,00
	Ausgaben	30.300	25.700	24.045,22
	Überschuss / Zuschussbedarf (+/-)	-30.300	-25.700	-24.045,22

Liste der Deckungskreise				
Deckungskreis 51 Bewirtschaftungskosten Kita				
Nr.	Bezeichnung	Haushaltsansatz		Rechnungsergebnis
		2025 EUR	2024 EUR	2023 EUR
1	2	3	4	5
	<u>Ausgaben</u>			
4641.5460	Reinigungsmaterial und Wäschereileistungen	7.000	6.700	6.343,09
4643.5460	Reinigungsmaterial und Wäschereileistungen	1.900	2.100	2.189,85
4644.5460	Reinigungsmaterial und Wäschereileistungen	1.000	2.000	726,52
4645.5460	Reinigungsmaterial und Wäschereileistungen	6.500	6.700	4.247,18
4646.5460	Reinigungsmaterial, Wäschereileistung, Desinfektion	9.000	9.000	7.736,12
4647.5460	Reinigungsmaterial und Wäschereileistungen	3.400	3.200	3.271,89
4648.5460	Reinigungsmaterial und Wäschereileistungen	6.500	6.000	5.523,87
	Summe des Deckungskreises: 51			
	Einnahmen	0	0	0,00
	Ausgaben	35.300	35.700	30.038,52
	Überschuss / Zuschussbedarf (+/-)	-35.300	-35.700	-30.038,52

Liste der Deckungskreise				
Deckungskreis 52 Geschäftsausgaben Kita				
Nr.	Bezeichnung	Haushaltsansatz		Rechnungsergebnis
		2025 EUR	2024 EUR	2023 EUR
1	2	3	4	5
	<u>Ausgaben</u>			
4641.6500	Bürobedarf	1.100	1.200	955,91
4641.6510	Fachliteratur und Zeitschriften	400	700	120,89
4641.6520	Post- und Fernmeldegebühren	1.300	1.300	1.148,70
4643.6500	Bürobedarf	400	700	264,58
4643.6510	Fachliteratur und Zeitschriften	100	200	0,00
4643.6520	Post- und Fernmeldegebühren	1.100	1.000	980,16
4644.6500	Bürobedarf	500	500	412,17
4644.6510	Fachliteratur und Zeitschriften	650	700	559,75
4644.6520	Post- und Fernmeldegebühren	1.500	1.500	1.263,67
4645.6500	Bürobedarf	1.700	2.000	1.223,00
4645.6510	Fachliteratur und Zeitschriften	650	800	508,94
4645.6520	Post- und Fernmeldegebühren	1.500	2.000	1.158,83
4647.6500	Bürobedarf	300	250	235,67
4647.6510	Fachliteratur und Zeitschriften	220	220	219,00
4647.6520	Post- und Fernmeldegebühren	900	800	697,70
4648.6500	Bürobedarf	650	550	498,25
4648.6510	Fachliteratur und Zeitschriften	300	300	259,02
4648.6520	Post- und Fernmeldegebühren	1.300	1.700	944,61
	Summe des Deckungskreises: 52			
	Einnahmen	0	0	0,00
	Ausgaben	14.570	16.420	11.450,85
	Überschuss / Zuschussbedarf (+/-)	-14.570	-16.420	-11.450,85

Liste der Deckungskreise				
Deckungskreis 53 Speisung Kita				
Nr.	Bezeichnung	Haushaltsansatz		Rechnungsergebnis
		2025 EUR	2024 EUR	2023 EUR
1	2	3	4	5
	<u>Einnahmen</u>			
4646.1300	Essengeld	316.134	256.000	264.057,13
	<u>Ausgaben</u>			
4646.5701	Speisung (Lebensmittel)	130.000	125.000	110.896,35
	Summe des Deckungskreises: 53			
	Einnahmen	316.134	256.000	264.057,13
	Ausgaben	130.000	125.000	110.896,35
	Überschuss / Zuschussbedarf (+/-)	186.134	131.000	153.160,78

Liste der Deckungskreise				
Deckungskreis 54 Veranstaltungen Kita				
Nr.	Bezeichnung	Haushaltsansatz		Rechnungsergebnis
		2025 EUR	2024 EUR	2023 EUR
1	2	3	4	5
	<u>Ausgaben</u>			
4641.6200	Veranstaltungen	1.000	1.700	632,21
4643.6200	Veranstaltungen	500	500	78,37
4645.6200	Veranstaltungen	1.900	1.900	1.506,69
4647.6200	Veranstaltungen	450	400	324,25
4648.6200	Veranstaltungen	1.300	1.200	970,36
	Summe des Deckungskreises: 54			
	Einnahmen	0	0	0,00
	Ausgaben	5.150	5.700	3.511,88
	Überschuss / Zuschussbedarf (+/-)	-5.150	-5.700	-3.511,88

Liste der Deckungskreise				
Deckungskreis 56 Bewirtschaftungskosten Sportstätten				
Nr.	Bezeichnung	Haushaltsansatz		Rechnungsergebnis
		2025 EUR	2024 EUR	2023 EUR
1	2	3	4	5
	<u>Ausgaben</u>			
5610.5480	Rasenpflege, Unkrautbekämpfung, Düngung, Markierfarbe	6.200	5.000	2.030,75
5621.5480	Rasenpflege, Unkrautbekämpfung, Düngung, Markierfarbe	4.000	4.000	622,31
56212.5480	Rasenpflege, Unkrautbekämpfung, Düngung, Markierfarbe	2.000	2.000	249,67
56213.5480	Rasenpflege, Unkrautbekämpfung, Düngung, Markierfarbe	2.300	1.500	0,00
56215.5480	Rasenpflege, Unkrautbekämpfung, Düngung, Markierfarbe	2.100	1.500	429,33
5622.5480	Rasenpflege, Unkrautbekämpfung, Düngung, Markierfarbe	1.000	1.000	0,00
5623.5480	Rasenpflege, Unkrautbekämpfung, Düngung, Markierfarbe	1.100	2.500	429,33
5626.5480	Rasenpflege, Unkrautbekämpfung, Düngung, Markierfarbe	3.000	1.500	509,74
5628.5480	Rasenpflege, Unkrautbekämpfung, Düngung, Markierfarbe	2.000	1.500	429,33
	Summe des Deckungskreises: 56			
	Einnahmen	0	0	0,00
	Ausgaben	23.700	20.500	4.700,46
	Überschuss / Zuschussbedarf (+/-)	-23.700	-20.500	-4.700,46

Liste der Deckungskreise				
Deckungskreis 59 Bewirtschaftung Parkanlagen/Spielplätze/Wasserspiele				
Nr.	Bezeichnung	Haushaltsansatz		Rechnungsergebnis
		2025 EUR	2024 EUR	2023 EUR
1	2	3	4	5
	<u>Ausgaben</u>			
5800.5430	Wasser	400	400	183,10
5800.5480	Park- und Rasenpflege, Pflanz- und Pflegeleistungen	200.000	250.000	249.654,40
5820.5410	Elektroenergie	10.000	14.000	9.067,27
5820.5430	Wasser	500	500	1.411,82
	Summe des Deckungskreises: 59			
	Einnahmen	0	0	0,00
	Ausgaben	210.900	264.900	260.316,59
	Überschuss / Zuschussbedarf (+/-)	-210.900	-264.900	-260.316,59

Liste der Deckungskreise				
Deckungskreis 60 Unterhaltung Parkanlagen/Spielplätze/Wasserspiele				
Nr.	Bezeichnung	Haushaltsansatz		Rechnungsergebnis
		2025 EUR	2024 EUR	2023 EUR
1	2	3	4	5
	<u>Ausgaben</u>			
5800.5000	Unterhaltung bauliche Anlagen in Parkanlagen	15.000	15.000	1.452,63
5800.5100	Leistungen Dritter zur Baumpflege	50.000	50.000	22.887,15
5810.5001	Unterhaltung von Spielplätzen	55.000	50.000	58.824,25
5820.5100	Unterhaltung Fontänen, Brunnen, Wasserspiele	6.000	6.000	5.638,80
	Summe des Deckungskreises: 60			
	Einnahmen	0	0	0,00
	Ausgaben	126.000	121.000	88.802,83
	Überschuss / Zuschussbedarf (+/-)	-126.000	-121.000	-88.802,83

Liste der Deckungskreise				
Deckungskreis 61 Stadtplanung				
Nr.	Bezeichnung	Haushaltsansatz		Rechnungsergebnis
		2025 EUR	2024 EUR	2023 EUR
1	2	3	4	5
	<u>Ausgaben</u>			
6100.6120	Städteplanung und -entwicklung; Gutachten, Pläne, Konzepte usw.	61.000	70.000	5.127,09
6100.6550	Aufstellung und Änderung von B-Plänen, Abrundungs- und Ergänzungssatzungen	45.000	25.000	21.071,73
6100.6551	Flächennutzungsplan	25.000	65.000	44.793,72
6100.6554	Baugestaltungssatzung	0	5.000	0,00
6100.6557	Luftqualitätsgutachten Sole-Heilbad Bad Salzen	0	0	6.907,29
	Summe des Deckungskreises: 61			
	Einnahmen	0	0	0,00
	Ausgaben	131.000	165.000	77.899,83
	Überschuss / Zuschussbedarf (+/-)	-131.000	-165.000	-77.899,83

Liste der Deckungskreise				
Deckungskreis 62 Straßenbeleuchtung				
Nr.	Bezeichnung	Haushaltsansatz		Rechnungsergebnis
		2025 EUR	2024 EUR	2023 EUR
1	2	3	4	5
6700.1530	<u>Einnahmen</u> Ersatzleistungen für Schadensfälle an städtischer Straßenbeleuchtung	0	0	5.517,17
6700.5100	<u>Ausgaben</u> Unterhaltung Straßenbeleuchtung; planmäßig vorbeugende Instandhaltung	100.000	100.000	128.073,45
	Summe des Deckungskreises: 62			
	Einnahmen	0	0	5.517,17
	Ausgaben	100.000	100.000	128.073,45
	Überschuss / Zuschussbedarf (+/-)	-100.000	-100.000	-122.556,28

Liste der Deckungskreise				
Deckungskreis 63 Energie Straßenbeleuchtung				
Nr.	Bezeichnung	Haushaltsansatz		Rechnungsergebnis
		2025 EUR	2024 EUR	2023 EUR
1	2	3	4	5
	<u>Einnahmen</u>			
6700.1505	Rückzahlungen/Gutschriften/Kommunalrabatt aus Vorjahren	0	0	29.058,81
	<u>Ausgaben</u>			
6700.5750	Elektroenergie Straßenbeleuchtung	255.000	260.000	210.025,24
	Summe des Deckungskreises: 63			
	Einnahmen	0	0	29.058,81
	Ausgaben	255.000	260.000	210.025,24
	Überschuss / Zuschussbedarf (+/-)	-255.000	-260.000	-180.966,43

Liste der Deckungskreise				
Deckungskreis 64 Winterdienst				
Nr.	Bezeichnung	Haushaltsansatz		Rechnungsergebnis
		2025 EUR	2024 EUR	2023 EUR
1	2	3	4	5
	<u>Ausgaben</u>			
6750.5110	Winterdienst	15.000	15.000	20.821,49
6750.5120	Winterdienst Ortsdurchfahrten Bundes- und Landesstraßen	65.000	65.000	56.906,78
	Summe des Deckungskreises: 64			
	Einnahmen	0	0	0,00
	Ausgaben	80.000	80.000	77.728,27
	Überschuss / Zuschussbedarf (+/-)	-80.000	-80.000	-77.728,27

Liste der Deckungskreise				
Deckungskreis 68 Duales System				
Nr.	Bezeichnung	Haushaltsansatz		Rechnungsergebnis
		2025 EUR	2024 EUR	2023 EUR
1	2	3	4	5
	<u>Einnahmen</u>			
7200.1103	Gebühren Duales System	20.800	20.800	20.811,60
	<u>Ausgaben</u>			
7200.5403	Bewirtschaftungskosten Duales System; Wertstoffplätze	7.700	7.700	6.843,72
	Summe des Deckungskreises: 68			
	Einnahmen	20.800	20.800	20.811,60
	Ausgaben	7.700	7.700	6.843,72
	Überschuss / Zuschussbedarf (+/-)	13.100	13.100	13.967,88

Liste der Deckungskreise				
Deckungskreis 70 Bewirtschaftungskosten Märkte				
Nr.	Bezeichnung	Haushaltsansatz		Rechnungsergebnis
		2025 EUR	2024 EUR	2023 EUR
1	2	3	4	5
	<u>Einnahmen</u>			
7300.1403	Energie, Wasser	6.000	6.000	6.482,96
	<u>Ausgaben</u>			
7300.5410	Elektroenergie	4.000	9.000	737,00
7300.5430	Wasser	850	650	0,00
	Summe des Deckungskreises: 70			
	Einnahmen	6.000	6.000	6.482,96
	Ausgaben	4.850	9.650	737,00
	Überschuss / Zuschussbedarf (+/-)	1.150	-3.650	5.745,96

Liste der Deckungskreise				
Deckungskreis 78 Bewirtschaftungskosten Bauhof				
Nr.	Bezeichnung	Haushaltsansatz		Rechnungsergebnis
		2025 EUR	2024 EUR	2023 EUR
1	2	3	4	5
	<u>Ausgaben</u>			
6750.5470	Straßen- und Gehwegreinigung, Papierkorbentleerung, Containerentsorgung	65.000	70.000	68.594,57
7200.5000	Unterhaltung Lagerplätze	4.500	4.500	0,00
7200.5410	Elektroenergie	300	300	98,50
7200.5470	Fremdleistungen zur Kompostierung	50.000	50.000	50.827,54
7710.5470	Deponiekosten / Müll, Schornsteinfeger	20.000	20.000	15.743,02
	Summe des Deckungskreises: 78			
	Einnahmen	0	0	0,00
	Ausgaben	139.800	144.800	135.263,63
	Überschuss / Zuschussbedarf (+/-)	-139.800	-144.800	-135.263,63

Liste der Deckungskreise				
Deckungskreis 80 Bewirtschaftung Stadtwald				
Nr.	Bezeichnung	Haushaltsansatz		Rechnungsergebnis
		2025 EUR	2024 EUR	2023 EUR
1	2	3	4	5
	<u>Einnahmen</u>			
8550.1330	Verkaufserlöse Nutzholz	205.000	240.000	343.293,04
	<u>Ausgaben</u>			
8550.5100	Bewirtschaftung / Pflege Kommunalwald	100.000	122.000	145.322,49
	Summe des Deckungskreises: 80			
	Einnahmen	205.000	240.000	343.293,04
	Ausgaben	100.000	122.000	145.322,49
	Überschuss / Zuschussbedarf (+/-)	105.000	118.000	197.970,55

Liste der Deckungskreise				
Deckungskreis 81 Gewerbesteuer				
Nr.	Bezeichnung	Haushaltsansatz		Rechnungsergebnis
		2025 EUR	2024 EUR	2023 EUR
1	2	3	4	5
9000.0030	<u>Einnahmen</u> Gewerbesteuer	6.500.000	7.000.000	6.686.053,74
9000.8100	<u>Ausgaben</u> Gewerbesteuerumlage (Hebesatz 35 v.H.)	576.000	620.300	587.079,72
	Summe des Deckungskreises: 81			
	Einnahmen	6.500.000	7.000.000	6.686.053,74
	Ausgaben	576.000	620.300	587.079,72
	Überschuss / Zuschussbedarf (+/-)	5.924.000	6.379.700	6.098.974,02

Liste der Deckungskreise				
Deckungskreis 82 Zuschüsse Kita's (freie Träger)				
Nr.	Bezeichnung	Haushaltsansatz		Rechnungsergebnis
		2025 EUR	2024 EUR	2023 EUR
1	2	3	4	5
	<u>Ausgaben</u>			
4640.7182	Finanzierung Kita "Am See" an DIAKONIA	994.000	909.000	789.000,00
4640.7183	Finanzierung Kita "Meister Nadelöhr" DIAKONIA	613.100	451.000	485.000,00
4640.7184	Finanzierung Kita "Pittiplatsch" an DIAKONIA	1.921.900	1.780.000	1.547.000,00
4640.7185	Finanzierung Kita "Martin Luther" an ev. Kirchgemeinde	557.600	613.000	584.898,00
4640.7186	Finanzierung Kita "St. Elisabeth" an Ökumenische Kita	774.800	624.300	614.620,00
	Summe des Deckungskreises: 82			
	Einnahmen	0	0	0,00
	Ausgaben	4.861.400	4.377.300	4.020.518,00
	Überschuss / Zuschussbedarf (+/-)	-4.861.400	-4.377.300	-4.020.518,00

Liste der Deckungskreise				
Deckungskreis 85 Fernsprechgebühren Bauhof				
Nr.	Bezeichnung	Haushaltsansatz		Rechnungsergebnis
		2025 EUR	2024 EUR	2023 EUR
1	2	3	4	5
	<u>Einnahmen</u>			
7710.1520	Erstattungen von Fernsprechgebühren	0	30	9,56
	<u>Ausgaben</u>			
7710.6520	Post- und Fernmeldegebühren	11.000	11.000	10.531,69
	Summe des Deckungskreises: 85			
	Einnahmen	0	30	9,56
	Ausgaben	11.000	11.000	10.531,69
	Überschuss / Zuschussbedarf (+/-)	-11.000	-10.970	-10.522,13

Liste der Deckungskreise				
Deckungskreis 88 Kalkulatorische Abschreibungen				
Nr.	Bezeichnung	Haushaltsansatz		Rechnungsergebnis
		2025 EUR	2024 EUR	2023 EUR
1	2	3	4	5
	<u>Einnahmen</u>			
9100.2700	Kalkulatorische Abschreibungen	358.350	271.270	278.663,59
	<u>Ausgaben</u>			
4641.6800	Kalkulatorische Abschreibungen	89.000	89.200	88.825,78
4643.6800	Kalkulatorische Abschreibungen	69.100	16.150	6.946,71
4644.6800	Kalkulatorische Abschreibungen	76.250	40.720	39.381,93
4645.6800	Kalkulatorische Abschreibungen	14.800	14.200	22.615,51
4647.6800	Kalkulatorische Abschreibungen	20.200	21.100	27.216,75
4648.6800	Kalkulatorische Abschreibungen	58.300	58.300	62.023,37
7500.6800	Kalkulatorische Abschreibungen	30.700	31.600	31.653,54
	Summe des Deckungskreises: 88			
	Einnahmen	358.350	271.270	278.663,59
	Ausgaben	358.350	271.270	278.663,59
	Überschuss / Zuschussbedarf (+/-)	0	0	0,00

Liste der Deckungskreise				
Deckungskreis 89 Kalkulatorische Zinsen				
Nr.	Bezeichnung	Haushaltsansatz		Rechnungsergebnis
		2025 EUR	2024 EUR	2023 EUR
1	2	3	4	5
	<u>Einnahmen</u>			
9100.2750	Kalkulatorische Verzinsung Anlagekapital	307.885	315.610	306.035,86
	<u>Ausgaben</u>			
4641.6850	Kalkulatorische Verzinsung des Anlagekapitals	84.800	85.910	87.049,20
4643.6850	Kalkulatorische Verzinsung des Anlagekapitals	17.550	20.500	6.153,83
4644.6850	Kalkulatorische Verzinsung des Anlagekapitals	35.550	36.600	37.647,32
4645.6850	Kalkulatorische Verzinsung des Anlagekapitals	24.400	24.750	25.125,00
4647.6850	Kalkulatorische Verzinsung des Anlagekapitals	32.280	32.750	33.211,25
4648.6850	Kalkulatorische Verzinsung des Anlagekapitals	82.055	83.200	84.289,53
7500.6850	Kalkulatorische Verzinsung Anlagekapital	31.250	31.900	32.559,73
	Summe des Deckungskreises: 89			
	Einnahmen	307.885	315.610	306.035,86
	Ausgaben	307.885	315.610	306.035,86
	Überschuss / Zuschussbedarf (+/-)	0	0	0,00

Liste der Deckungskreise				
Deckungskreis 90 Bestattungen ohne Bestattungspflichtige				
Nr.	Bezeichnung	Haushaltsansatz		Rechnungsergebnis
		2025 EUR	2024 EUR	2023 EUR
1	2	3	4	5
	<u>Einnahmen</u>			
7510.1680	Erstattungen Bestattungskosten	8.000	8.000	5.248,70
	<u>Ausgaben</u>			
7510.6380	Bestattungskosten	15.000	15.000	15.955,88
	Summe des Deckungskreises: 90			
	Einnahmen	8.000	8.000	5.248,70
	Ausgaben	15.000	15.000	15.955,88
	Überschuss / Zuschussbedarf (+/-)	-7.000	-7.000	-10.707,18

Liste der Deckungskreise				
Deckungskreis 91 Innere Verrechnung Energie BurgseeToilette/Haunscher Hof				
Nr.	Bezeichnung	Haushaltsansatz		Rechnungsergebnis
		2025 EUR	2024 EUR	2023 EUR
1	2	3	4	5
	<u>Einnahmen</u>			
0603.1691	Innere Verrechnung Energie Burgseetoilette (Ausgabe siehe 7610.6791)	100	100	100,00
	<u>Ausgaben</u>			
7610.6791	Innere Verrechnung Energie Burgseetoilette (Einnahme siehe 0603.1691)	100	100	100,00
	Summe des Deckungskreises: 91			
	Einnahmen	100	100	100,00
	Ausgaben	100	100	100,00
	Überschuss / Zuschussbedarf (+/-)	0	0	0,00

Liste der Deckungskreise				
Deckungskreis 94 Ausgaben Interessenvertretungen				
Nr.	Bezeichnung	Haushaltsansatz		Rechnungsergebnis
		2025 EUR	2024 EUR	2023 EUR
1	2	3	4	5
	<u>Ausgaben</u>			
0800.5620	Aus- und Fortbildung (Personalrat, Schwerbehindertenvertretung, JAV)	7.000	9.500	7.370,00
0800.5800	Repräsentationsmittel (Personalrat)	540	540	524,22
0800.6510	Fachliteratur, Gesetze (Personalrat, Schwerbehindertenvertretung, JAV)	1.750	1.750	1.204,45
	Summe des Deckungskreises: 94			
	Einnahmen	0	0	0,00
	Ausgaben	9.290	11.790	9.098,67
	Überschuss / Zuschussbedarf (+/-)	-9.290	-11.790	-9.098,67

Liste der Deckungskreise				
Deckungskreis 96 Geschäftsausgaben Wirtschaftsförderung / Tourismus				
Nr.	Bezeichnung	Haushaltsansatz		Rechnungsergebnis
		2025 EUR	2024 EUR	2023 EUR
1	2	3	4	5
	<u>Ausgaben</u>			
7900.6510	Stadtpläne, Wanderkarten u.a. Druckschriften	6.000	6.000	4.965,91
7900.6530	Prospekte, Werbeinserate, Werbematerial und sonstige Geschäftsausgaben	8.000	8.000	7.865,65
7910.6532	Werbung von Gewerbeansiedlung	0	3.000	0,00
	Summe des Deckungskreises: 96			
	Einnahmen	0	0	0,00
	Ausgaben	14.000	17.000	12.831,56
	Überschuss / Zuschussbedarf (+/-)	-14.000	-17.000	-12.831,56

Liste der Deckungskreise				
Deckungskreis 99 Innere Verrechnung unbare Leistungen für Dritte				
Nr.	Bezeichnung	Haushaltsansatz		Rechnungsergebnis
		2025 EUR	2024 EUR	2023 EUR
1	2	3	4	5
	<u>Einnahmen</u>			
7710.1698	Innere Verrechnung unbare Leistungen des Bauhofes an Dritte	58.700	62.700	20.684,30
	<u>Ausgaben</u>			
0000.6798	Innere Verrechnung unbare Leistungen des Bauhofes an Ortsteilräte	700	700	0,00
1100.6798	Innere Verrechnung Bauhof - Graffitiern für Graffitiverein	22.500	22.500	1.782,40
3000.6798	Innere Verrechnung unbare Leistungen des Bauhofes für Dritte	30.000	30.000	8.121,69
4640.6798	Innere Verrechnung Leistungen Bauhof für Kiga Möhra	0	4.000	9.268,75
5500.6798	Innere Verrechnung unbare Leistungen des Bauhofes für Dritte	4.000	4.000	1.511,46
5990.6798	Innere Verrechnung unbare Leistungen des Bauhofes für Dritte	1.500	1.500	0,00
	Summe des Deckungskreises: 99			
	Einnahmen	58.700	62.700	20.684,30
	Ausgaben	58.700	62.700	20.684,30
	Überschuss / Zuschussbedarf (+/-)	0	0	0,00

Liste der Deckungskreise				
Deckungskreis 100 Innere Verrechnung Bauhof				
Nr.	Bezeichnung	Haushaltsansatz		Rechnungsergebnis
		2025 EUR	2024 EUR	2023 EUR
1	2	3	4	5
	<u>Einnahmen</u>			
7710.1699	Innere Verrechnung Leistungen des Bauhofes	1.975.350	1.850.440	2.246.152,93
	<u>Ausgaben</u>			
0000.6799	Innere Verrechnung Leistungen Bauhof	1.800	1.800	0,00
0350.67991	Innere Verrechnung Leistungen Bauhof - GLV	40.000	25.000	13.834,27
0500.6799	Innere Verrechnung Leistungen Bauhof	100	140	0,00
0520.6799	Innere Verrechnung Leistungen Bauhof	10.000	50.000	245,06
0600.6799	Innere Verrechnung Leistungen Bauhof	20.000	20.000	24.706,73
0600.67991	Innere Verrechnung Leistungen Bauhof - GLV	10.000	10.000	34.362,53
0601.67991	Innere Verrechnung Bauhof - GLV	0	0	129,08
0602.67991	Innere Verrechnung Leistungen Bauhof - GLV	15.000	15.000	24.386,41
0603.67991	Innere Verrechnung Leistungen Bauhof - GLV	3.000	3.000	7.204,27
0604.67991	Innere Verrechnung Bauhof - GLV	4.000	1.000	4.391,26
0605.6799	Innere Verrechnung Leistungen Bauhof	3.500	3.500	2.081,93
0605.67991	Innere Verrechnung Leistungen Bauhof - GLV	500	500	0,00
0606.67991	Innere Verrechnung Leistungen Bauhof - GLV	300	300	0,00
0607.67991	Innere Verrechnung Bauhof - GLV	2.000	2.000	2.950,22
0609.67991	Innere Verrechnung Bauhof - GLV	1.000	3.000	622,65
0610.67991	Innere Verrechnung Bauhof - GLV	5.500	5.500	5.539,50
0612.67991	Innere Verrechnung Bauhof - GLV	0	0	4.301,08
1100.6799	Innere Verrechnung Bauhof - Graffiti-Entfernung städtische Gebäude	18.000	18.000	19.367,91
1140.6799	Innere Verrechnung Bauhof (verkehrsrechtliche Anordnungen)	55.000	55.000	36.928,15
1300.6799	Innere Verrechnung Leistungen Bauhof	40.000	25.000	39.243,32
1300.67991	Innere Verrechnung Leistungen Bauhof - GLV	5.000	5.000	2.030,03
3000.6799	Innere Verrechnung Leistungen Bauhof	500	500	248,44
3000.67991	Innere Verrechnung Bauhof - GLV	10.000	100	0,00
3210.6799	Innere Verrechnung Leistungen Bauhof	450	450	0,00
3210.67991	Innere Verrechnung Leistungen Bauhof - GLV	1.000	1.000	753,99
3211.6799	Innere Verrechnung Bauhof	900	900	0,00
3211.67991	Innere Verrechnung Leistungen Bauhof - GLV	4.500	3.500	4.170,52
3212.67991	Innere Verrechnung Bauhof - GLV	200	200	0,00
3213.67991	Innere Verrechnung Bauhof - GLV	100	100	0,00
3400.6799	Innere Verrechnung Leistungen Bauhof	150.000	75.000	74.167,89
3400.67991	Innere Verrechnung Leistungen Bauhof - GLV	7.500	2.500	7.517,70
3410.67991	Innere Verrechnung Bauhof - GLV	2.000	2.000	2.118,96
3430.67991	Innere Verrechnung Bauhof - GLV	100	1.000	0,00
3520.6799	Innere Verrechnung Leistungen Bauhof	2.700	2.700	5.294,28
3520.67991	Innere Verrechnung Leistungen Bauhof - GLV	2.500	2.700	1.440,73
3650.67991	Innere Verrechnung Bauhof - GLV	5.000	5.000	0,00
4000.6799	Innere Verrechnung Leistungen Bauhof	2.000	2.000	0,00

Liste der Deckungskreise				
Deckungskreis 100 Innere Verrechnung Bauhof				
Nr.	Bezeichnung	Haushaltsansatz		Rechnungsergebnis
		2025 EUR	2024 EUR	2023 EUR
1	2	3	4	5
	<u>Ausgaben</u>			
4310.6799	Innere Verrechnung Leistungen Bauhof	10.000	12.000	6.168,16
4350.6799	Innere Verrechnung Leistungen Bauhof	900	900	190,32
4350.67991	Innere Verrechnung Leistungen Bauhof - GLV	2.500	2.500	1.639,64
4600.6799	Innere Verrechnung Leistungen Bauhof	3.000	0	0,00
4600.67991	Innere Verrechnung Bauhof - GLV	5.000	2.500	1.398,80
4641.6799	Innere Verrechnung Leistungen Bauhof	1.500	2.000	728,16
4641.67991	Innere Verrechnung Bauhof - GLV	7.000	5.000	6.156,62
4643.6799	Innere Verrechnung Leistungen Bauhof	1.500	1.100	884,48
4643.67991	Innere Verrechnung Bauhof - GLV	2.500	2.000	2.000,57
4644.6799	Innere Verrechnung Leistungen Bauhof	13.000	18.000	11.266,79
4644.67991	Innere Verrechnung Bauhof - GLV	4.000	2.000	4.792,94
4645.6799	Innere Verrechnung Leistungen Bauhof	3.000	3.000	1.940,13
4645.67991	Innere Verrechnung Bauhof - GLV	12.000	12.000	11.874,56
4647.6799	Innere Verrechnung Leistungen Bauhof	500	500	73,76
4647.67991	Innere Verrechnung Bauhof - GLV	1.500	1.500	0,00
4648.6799	Innere Verrechnung Bauhof	2.500	1.000	830,54
4648.67991	Innere Verrechnung Bauhof - GLV	1.500	1.500	506,00
5500.67991	Innere Verrechnung Bauhof - GLV	3.000	3.000	95,16
5610.6799	Innere Verrechnung Leistungen Bauhof	0	0	7.973,21
5610.67991	Innere Verrechnung Bauhof - GLV	30.000	30.000	21.188,38
5621.6799	Innere Verrechnung Leistungen Bauhof	0	0	6.944,20
5621.67991	Innere Verrechnung Bauhof - GLV	8.500	8.500	3.255,34
56211.6799	Innere Verrechnung Leistungen Bauhof	0	0	0,00
56211.67991	Innere Verrechnung Bauhof - GLV	0	0	3.492,38
56212.6799	Innere Verrechnung Leistungen Bauhof	0	0	0,00
56212.67991	Innere Verrechnung Bauhof - GLV	5.000	7.500	1.854,82
56213.6799	Innere Verrechnung Leistungen Bauhof	0	0	0,00
56213.67991	Innere Verrechnung Bauhof - GLV	2.000	2.000	4.650,24
56214.6799	Innere Verrechnung Leistungen Bauhof	0	0	177,23
56214.67991	Innere Verrechnung Bauhof - GLV	0	0	2.763,40
56215.6799	Innere Verrechnung Leistungen Bauhof	0	0	385,84
56215.67991	Innere Verrechnung Bauhof - GLV	3.000	3.000	603,49
5622.6799	Innere Verrechnung Leistungen Bauhof	0	0	2.931,03
5622.67991	Innere Verrechnung Bauhof - GLV	8.000	8.000	3.212,57
5623.6799	Innere Verrechnung Leistungen Bauhof	0	0	6.977,36
5623.67991	Innere Verrechnung Bauhof - GLV	10.000	5.000	1.360,50
5626.6799	Innere Verrechnung Leistungen Bauhof	0	0	6.897,62
5626.67991	Innere Verrechnung Bauhof - GLV	6.000	4.000	5.387,14
5627.6799	Innere Verrechnung Leistungen Bauhof	0	0	0,00
5627.67991	Innere Verrechnung Bauhof - GLV	500	500	117,20
5628.6799	Innere Verrechnung Leistungen Bauhof	0	0	3.266,84

Liste der Deckungskreise				
Deckungskreis 100 Innere Verrechnung Bauhof				
Nr.	Bezeichnung	Haushaltsansatz		Rechnungsergebnis
		2025 EUR	2024 EUR	2023 EUR
1	2	3	4	5
	<u>Ausgaben</u>			
5628.67991	Innere Verrechnung Bauhof - GLV	5.000	7.000	4.093,18
5629.67991	Innere Verrechnung Bauhof - GLV	600	100	0,00
5630.6799	Innere Verrechnung Leistungen Bauhof	0	0	48.655,72
5630.67991	Innere Verrechnung Bauhof - GLV	35.000	35.000	15.977,92
5631.67991	Innere Verrechnung Bauhof - GLV	1.000	1.000	3.529,51
5700.6799	Innere Verrechnung Leistungen Bauhof	0	0	0,00
5700.67991	Innere Verrechnung Bauhof - GLV	10.000	24.000	7.733,36
5710.6799	Innere Verrechnung Leistungen Bauhof	0	0	0,00
5710.67991	Innere Verrechnung Bauhof - GLV	6.000	5.000	5.669,35
5730.6799	Innere Verrechnung Leistungen Bauhof	0	0	0,00
5730.67991	Innere Verrechnung Bauhof - GLV	10.000	7.500	44.993,49
5800.6799	Innere Verrechnung Leistungen Bauhof	550.000	550.000	759.732,33
5800.67991	Innere Verrechnung Bauhof - GLV	50.000	50.000	0,00
5810.6799	Innere Verrechnung Leistungen Bauhof	0	0	49.088,53
5810.67991	Innere Verrechnung Bauhof - GLV	100.000	100.000	0,00
5820.6799	Innere Verrechnung Leistungen Bauhof	10.000	10.000	6.116,66
5910.67991	Innere Verrechnung Bauhof - GLV	3.000	3.000	1.653,08
5911.67991	Innere Verrechnung Bauhof - GLV	2.000	2.000	0,00
5920.6799	Innere Verrechnung Leistungen Bauhof	3.000	3.000	2.395,10
5920.67991	Innere Verrechnung Leistungen Bauhof - GLV	1.000	1.500	0,00
5930.6799	Innere Verrechnung Leistungen Bauhof	50.000	50.000	35.542,47
5960.67991	Innere Verrechnung Bauhof - GLV	2.500	2.000	4.020,09
5970.67991	Innere Verrechnung Bauhof - GLV	500	500	0,00
5990.6799	Innere Verrechnung Bauhof	5.000	5.000	1.323,93
5990.67991	Innere Verrechnung Bauhof - GLV	1.000	1.000	606,02
6000.6799	Innere Verrechnung Leistungen Bauhof	8.000	8.000	14.083,20
6000.67991	Innere Verrechnung Bauhof - GLV	5.000	5.000	2.843,90
6300.6799	Innere Verrechnung Leistungen Bauhof	55.000	55.000	51.226,32
6700.6799	Innere Verrechnung Leistungen Bauhof	70.000	65.000	64.986,19
6750.6799	Innere Verrechnung Leistungen Bauhof	150.000	150.000	355.596,00
6900.6799	Innere Verrechnung Leistungen Bauhof	35.000	28.000	41.650,71
7200.6799	Innere Verrechnung Leistungen Bauhof	15.000	15.000	39.745,76
7300.6799	Innere Verrechnung Leistungen Bauhof	15.000	15.000	17.016,68
7500.6799	Innere Verrechnung Leistungen Bauhof	160.000	135.000	162.259,01
7500.67991	Innere Verrechnung Bauhof - GLV	5.000	0	0,00
7600.67991	Innere Verrechnung Leistungen Bauhof - GLV	2.000	2.000	1.793,91
7601.67991	Innere Verrechnung Leistungen Bauhof - GLV	2.000	1.000	2.156,70
7602.67991	Innere Verrechnung Bauhof - GLV	4.000	2.500	8.609,51
7603.67991	Innere Verrechnung Leistungen Bauhof - GLV	1.000	1.500	0,00
7604.67991	Innere Verrechnung Leistungen Bauhof - GLV	300	350	0,00
7605.67991	Innere Verrechnung Bauhof - GLV	1.800	1.500	1.693,00

Liste der Deckungskreise				
Deckungskreis 100 Innere Verrechnung Bauhof				
Nr.	Bezeichnung	Haushaltsansatz		Rechnungsergebnis
		2025 EUR	2024 EUR	2023 EUR
1	2	3	4	5
	<u>Ausgaben</u>			
7606.67991	Innere Verrechnung Bauhof - GLV	700	400	576,57
7607.67991	Innere Verrechnung Bauhof - GLV	0	0	2.345,30
7608.67991	Innere Verrechnung Bauhof - GLV	2.000	1.500	7.508,18
7609.67991	Innere Verrechnung Bauhof - GLV	100	100	0,00
7610.67991	Innere Verrechnung Leistungen Bauhof - GLV	2.000	2.000	1.682,25
7620.67991	Innere Verrechnung Bauhof - GLV	1.500	1.500	772,80
7621.67991	Innere Verrechnung Bauhof - GLV	1.500	1.500	1.363,95
7622.67991	Innere Verrechnung Bauhof - GLV	1.000	1.000	634,54
7623.67991	Innere Verrechnung Bauhof - GLV	1.000	1.000	636,10
7624.67991	Innere Verrechnung Bauhof - GLV	300	300	129,08
7625.67991	Innere Verrechnung Bauhof - GLV	300	300	0,00
7626.67991	Innere Verrechnung Bauhof - GLV	300	300	331,82
7627.67991	Innere Verrechnung Bauhof - GLV	700	700	56,88
7628.67991	Innere Verrechnung Bauhof - GLV	200	200	0,00
7629.67991	Innere Verrechnung Bauhof - GLV	250	250	70,32
7630.67991	Innere Verrechnung Bauhof - GLV	250	250	0,00
7631.67991	Innere Verrechnung Bauhof - GLV	500	300	1.443,66
7690.6799	Innere Verrechnung Leistungen Bauhof	5.000	5.000	5.190,65
7900.6799	Innere Verrechnung Leistungen Bauhof	5.000	5.000	3.754,33
8550.67991	Innere Verrechnung Leistungen Bauhof - GLV	1.500	1.500	0,00
8800.67991	Innere Verrechnung Bauhof - GLV	2.000	0	0,00
8805.67991	Innere Verrechnung Bauhof - GLV	2.500	2.500	12.842,54
	Summe des Deckungskreises: 100			
	Einnahmen	1.975.350	1.850.440	2.246.152,93
	Ausgaben	1.975.350	1.850.440	2.246.152,93
	Überschuss / Zuschussbedarf (+/-)	0	0	0,00

Liste der Deckungskreise				
Deckungskreis 101 Festsetzungszinsen				
Nr.	Bezeichnung	Haushaltsansatz		Rechnungsergebnis
		2025 EUR	2024 EUR	2023 EUR
1	2	3	4	5
	<u>Einnahmen</u>			
9000.2650	Verzinsung von Steuernachforderungen (Festsetzungszinsen)	15.000	50.000	38.042,24
	<u>Ausgaben</u>			
9000.8450	Verzinsung von Steuererstattungen (Festsetzungszinsen)	4.000	13.000	22.403,24
	Summe des Deckungskreises: 101			
	Einnahmen	15.000	50.000	38.042,24
	Ausgaben	4.000	13.000	22.403,24
	Überschuss / Zuschussbedarf (+/-)	11.000	37.000	15.639,00

Liste der Deckungskreise				
Deckungskreis 105 Umsatzsteuer Solewelt				
Nr.	Bezeichnung	Haushaltsansatz		Rechnungsergebnis
		2025 EUR	2024 EUR	2023 EUR
1	2	3	4	5
	<u>Einnahmen</u>			
5990.1591	Umsatzsteuererstattung vom FA für Maßnahmen in der Solewelt (Eigentum Stadt)	2.375	2.650	0,00
5990.1592	Umsatzsteuererstattung vom FA für Attraktivierung Solewelt Teil II	105.450	255.550	94.076,76
	<u>Ausgaben</u>			
5990.6411	Umsatzsteuer für Maßnahmen in der Solewelt (Eigentum Stadt)	2.375	2.650	0,00
5990.6412	Umsatzsteuer für Attraktivierung Solewelt Teil II	105.450	255.550	4.990,59
	Summe des Deckungskreises: 105			
	Einnahmen	107.825	258.200	94.076,76
	Ausgaben	107.825	258.200	4.990,59
	Überschuss / Zuschussbedarf (+/-)	0	0	89.086,17

Liste der Deckungskreise				
Deckungskreis 106 Innere Verrechnung Wasser Kita "Regenbogenland" / Küche				
Nr.	Bezeichnung	Haushaltsansatz		Rechnungsergebnis
		2025 EUR	2024 EUR	2023 EUR
1	2	3	4	5
	<u>Einnahmen</u>			
4645.1690	Innere Verrechnung Wasser (Ausgabe siehe 4646.6790)	1.300	2.000	1.334,37
4647.1690	Innere Verrechnung Wasser (Ausgabe bei 4646.6790)	650	600	670,82
4648.1690	Innere Verrechnung Wasser (Ausgabe bei 4646.6790)	950	700	983,60
	<u>Ausgaben</u>			
4646.6790	Innere Verrechnung Wasser (Einnahme siehe 4645.1690; 4647.1690; 4648.1690)	2.900	3.300	2.988,79
	Summe des Deckungskreises: 106			
	Einnahmen	2.900	3.300	2.988,79
	Ausgaben	2.900	3.300	2.988,79
	Überschuss / Zuschussbedarf (+/-)	0	0	0,00

Liste der Deckungskreise				
Deckungskreis 107 Innere Verrechnung Strom Kita "Regenbogenland"/Küche				
Nr.	Bezeichnung	Haushaltsansatz		Rechnungsergebnis
		2025 EUR	2024 EUR	2023 EUR
1	2	3	4	5
	<u>Einnahmen</u>			
4645.1691	Innere Verrechnung Strom (Ausgabe siehe 4646.6791)	7.500	7.000	6.279,80
4647.1691	Innere Verrechnung Strom (Ausgabe bei 4646.6791)	1.200	650	1.072,67
4648.1691	Innere Verrechnung Strom (Ausgabe bei 4646.6791)	2.200	900	1.511,55
	<u>Ausgaben</u>			
4646.6791	Innere Verrechnung Strom (Einnahme siehe 4645.1691; 4647.1691; 4648.1691)	10.900	8.550	8.864,02
	Summe des Deckungskreises: 107			
	Einnahmen	10.900	8.550	8.864,02
	Ausgaben	10.900	8.550	8.864,02
	Überschuss / Zuschussbedarf (+/-)	0	0	0,00

Liste der Deckungskreise				
Deckungskreis 108 Innere Verrechnung Fernwärme Kita "Regenbogenland"/Küche				
Nr.	Bezeichnung	Haushaltsansatz		Rechnungsergebnis
		2025 EUR	2024 EUR	2023 EUR
1	2	3	4	5
	<u>Einnahmen</u>			
4645.1692	Innere Verrechnung Fernwärme (Ausgabe siehe 4646.6792)	1.500	3.500	1.534,40
4648.1692	Innere Verrechnung Fernwärme (Ausgabe bei 4646.6792)	450	1.500	432,87
	<u>Ausgaben</u>			
4646.6792	Innere Verrechnung Fernwärme (Einnahme siehe 4645.1692; 4647.1692; 4648.1692)	1.950	5.000	1.967,27
	Summe des Deckungskreises: 108			
	Einnahmen	1.950	5.000	1.967,27
	Ausgaben	1.950	5.000	1.967,27
	Überschuss / Zuschussbedarf (+/-)	0	0	0,00

Liste der Deckungskreise

Deckungskreis 112 Miete Seniorenclubs

Nr.	Bezeichnung	Haushaltsansatz		Rechnungsergebnis
		2025 EUR	2024 EUR	2023 EUR
1	2	3	4	5
	<u>Einnahmen</u>			
4310.1400	Miete / Betriebskosten von der Volkssolidarität	0	1.600	1.450,60
	<u>Ausgaben</u>			
4310.7180	Übernahme der Miete für Seniorenclubs / Seniorenarbeit	0	7.000	6.454,28
	Summe des Deckungskreises: 112			
	Einnahmen	0	1.600	1.450,60
	Ausgaben	0	7.000	6.454,28
	Überschuss / Zuschussbedarf (+/-)	0	-5.400	-5.003,68

Liste der Deckungskreise				
Deckungskreis 115 Innere Verrechnung Bestattungen ohne Bestattungspflichtige				
Nr.	Bezeichnung	Haushaltsansatz		Rechnungsergebnis
		2025 EUR	2024 EUR	2023 EUR
1	2	3	4	5
7500.1693	<u>Einnahmen</u> Innere Verrechnung Bestattungen ohne Bestattungspflichtige	16.000	16.000	15.848,00
7510.6793	<u>Ausgaben</u> Innere Verrechnung Bestattungen ohne Bestattungspflichtige	16.000	16.000	15.848,00
	Summe des Deckungskreises: 115			
	Einnahmen	16.000	16.000	15.848,00
	Ausgaben	16.000	16.000	15.848,00
	Überschuss / Zuschussbedarf (+/-)	0	0	0,00

Liste der Deckungskreise				
Deckungskreis 116 Bürgerbüro				
Nr.	Bezeichnung	Haushaltsansatz		Rechnungsergebnis
		2025 EUR	2024 EUR	2023 EUR
1	2	3	4	5
	<u>Einnahmen</u>			
1110.1000	Verwaltungsgebühren Meldewesen	230.000	210.000	199.814,07
	<u>Ausgaben</u>			
1110.6500	Bürobedarf	170.000	150.000	115.929,34
	Summe des Deckungskreises: 116			
	Einnahmen	230.000	210.000	199.814,07
	Ausgaben	170.000	150.000	115.929,34
	Überschuss / Zuschussbedarf (+/-)	60.000	60.000	83.884,73

Liste der Deckungskreise				
Deckungskreis 117 Verbrauchsmittel Kindereinrichtungen				
Nr.	Bezeichnung	Haushaltsansatz		Rechnungsergebnis
		2025 EUR	2024 EUR	2023 EUR
1	2	3	4	5
	<u>Ausgaben</u>			
4641.5700	Verbrauchsmittel	4.500	4.000	3.039,74
4643.5700	Verbrauchsmittel	750	750	311,45
4644.5700	Verbrauchsmittel	3.000	3.000	1.657,31
4645.5700	Verbrauchsmittel	4.000	2.900	2.887,91
4646.5700	Verbrauchsmittel	1.500	1.500	1.038,87
4647.5700	Verbrauchsmittel	1.500	1.500	817,09
4648.5700	Verbrauchsmittel	4.000	2.500	2.529,29
	Summe des Deckungskreises: 117			
	Einnahmen	0	0	0,00
	Ausgaben	19.250	16.150	12.281,66
	Überschuss / Zuschussbedarf (+/-)	-19.250	-16.150	-12.281,66

Liste der Deckungskreise				
Deckungskreis 118 Geschäftsausgaben Schwimmbad				
Nr.	Bezeichnung	Haushaltsansatz		Rechnungsergebnis
		2025 EUR	2024 EUR	2023 EUR
1	2	3	4	5
	<u>Ausgaben</u>			
5700.6010	Wasserproben	2.000	1.500	1.294,17
5710.6010	Wasserproben	2.500	2.000	1.600,02
5730.6010	Wasserproben	1.500	1.000	682,88
	Summe des Deckungskreises: 118			
	Einnahmen	0	0	0,00
	Ausgaben	6.000	4.500	3.577,07
	Überschuss / Zuschussbedarf (+/-)	-6.000	-4.500	-3.577,07

Vermögenshaushalt

Gesamtplan

Listen

Einzelpläne

Gesamtplan Vermögenshaushalt							
Einzelplan		Haushaltsansatz				Ergebnis der Jahresrechnung	
		2025 EUR		2024 EUR		2023 EUR	
Nr.	Bezeichnung	Einnahmen	Ausgaben	Einnahmen	Ausgaben	Einnahmen	Ausgaben
Vermögenshaushalt							
0	Allgemeine Verwaltung Verpfl.-Erm.	1.600.000	4.373.000 3.200.000	0	1.678.100	345.344,60	2.147.570,18
1	Öffentliche Sicherheit und Ordnung Verpfl.-Erm.	218.000	765.000 740.000	0	179.000	269.965,01	206.673,65
3	Wissenschaft, Forschung, Kulturpflege, Naturschutz Verpfl.-Erm.	0	0 0	0	16.500	0,00	23.120,09
4	Soziale Sicherung Verpfl.-Erm.	358.800	92.200 0	393.000	128.700	537.442,30	1.821.700,94
5	Gesundheit, Sport, Erholung Verpfl.-Erm.	1.562.300	1.928.700 2.785.290	3.109.600	4.509.310	2.175.411,92	3.033.269,29
6	Bau- und Wohnungswesen, Verkehr Verpfl.-Erm.	5.954.000	4.910.400 3.170.000	7.844.200	9.617.800	5.248.586,83	7.212.374,12
7	Öffentliche Einrichtungen, Wirtschaftsförderung Verpfl.-Erm.	1.484.250	2.783.600 300.000	1.106.000	2.414.500	1.025.100,11	1.759.509,83
8	Wirtschaftliche Unternehmen, Allgemeines Grund- und Sondervermögen Verpfl.-Erm.	974.000	420.000 0	1.373.388	2.083.000	409.112,92	447.978,73
9	Allgemeine Finanzwirtschaft Verpfl.-Erm.	4.984.613	1.863.063 0	9.088.083	2.287.361	7.886.006,41	1.244.773,27
0-9	Zusammen Verpfl.-Erm.	17.135.963	17.135.963 10.195.290	22.914.271	22.914.271	17.896.970,10	17.896.970,10

Vermögenshaushalt 2025

Haushaltsstelle		Haushaltsansatz 2025 EUR	
Haushaltsstelle	Bezeichnung	Einnahmen	Ausgaben
0600.9340	Softwarelizenzen und Installationsdienstleistungen		118.000
0600.9350	Erwerb von Büroinventar Gesamtverwaltung		2.000
0600.9352	Erwerb von IT-Technik Gesamtverwaltung		58.000
0601.901.3610	Zuweisung vom Land für Umbau zum Bürgerdienstleistungszentrum (BDZ), Entleich 6	1.600.000	
0601.901.9400	Umbau zum Bürgerdienstleistungszentrum (BDZ), Entleich 6 - MLA		4.195.000
1300.3450	Einnahmen aus Verkauf Technik Feuerwehr	30.000	
1300.9350	Technik Feuerwehren		20.000
1300.012.3610	Zuweisung vom Land für Sirenen	63.000	
1300.056.3610	Zuweisung vom Land für HLF 10 - Hilfslöschfahrzeug	125.000	
1300.056.9350	Erwerb HLF 10 - Hilfslöschfahrzeug		695.000
1300.058.9401	Erweiterung und Sanierung der Stützpunktfeuerwehr - Planungskosten		50.000
4600.3620	Zuschuss vom Kreis	4.800	
4600.9350	Ausstattungsgegenstände		9.700
4600.9400	Neubau Fernwärmestation		18.500
4640.3610	Infrastrukturpauschale vom Land, §21 i.V.m. §25 Abs.8 KigaG	146.000	
4641.9350	Ausstattungsgegenstände		2.000
4643.9350	Ausstattungsgegenstände		1.000
4643.079.3610	Zuweisung vom Land für Neugestaltung Außenanlagen Kindergarten "Seezwerge" - DE	58.000	
4644.9350	Ausstattungsgegenstände		1.000
4644.9400	Baumaßnahmen Kita Moorgrundhüpfer OT Gumpelstadt		6.000
4644.914.3610	Zuweisung vom Land für Außenanlagen / Spielplatz Kiga OT Gumpelstadt	150.000	
4645.9350	Ausstattungsgegenstände		7.000
4645.9610	Außenspielgeräte		35.000
4646.9350	Ausstattungsgegenstände		6.000
4647.9350	Ausstattungsgegenstände		1.000
4647.9610	Außenspielgeräte		3.000
4648.9350	Ausstattungsgegenstände		2.000
5621.800.3610	Zuweisung vom Land für Umrüstung Flutlichtanlage	27.800	
5621.800.3620	Zuweisung vom Kreis für Umrüstung Flutlichtanlage	11.500	
5621.800.9600	Energetische Umrüstung Flutlichtanlage		47.000
56213.9400	Baumaßnahmen Sportlerheim OT Möhra		19.000
5625.413.3610	Zuweisung vom Land für Sanierung Sportstätte "Herrstatt" OT Tiefenort	415.000	
5625.413.9500	Sanierung Sportstätte "Herrstatt" OT Tiefenort		785.000
5626.409.3610	Zuweisung vom Land für Baustraße und Teilrückbau Gebäude Kegler/Schützen	153.000	

Vermögenshaushalt 2025

Haushaltsstelle	Haushaltsstelle	Bezeichnung	Haushaltsansatz 2025 EUR	
			Einnahmen	Ausgaben
5990.9600		Brandschutzmaßnahmen Solewelt im Eigentum der Stadt Bad Salzungen (Netto)		12.500
5990.9851		Invest-Zuschuss an Kur- und Touristikunternehmen kAöR		65.000
5990.9852		Erstattung Tilgung Darlehen für Bau Keltenbad an KTU kAöR		147.500
5990.9853		Erstattung Tilgung Darlehen Sanierung Gradierwerksensemble		142.700
5990.051.3610		Sanierung Gradierwerksensemble Bund-Land-Anteil	155.000	
5990.051.9410		Sanierung Gradierwerksensemble an KTU		155.000
5990.052.3610		Zuweisung vom Land für Attraktivierung Solewelt Teil II (Netto)	800.000	
5990.052.9400		Attraktivierung Solewelt Teil II (Netto)		555.000
6150.072.9400		Historisches Ortszentrum OT Tiefenort		30.000
6150.072.9410		Historisches Ortszentrum OT Tiefenort - an DSK		30.000
6150.073.3600		Zuweisung vom Bund für Ortszentrum OT Frauensee	28.600	
6150.073.3610		Zuweisung vom Land für Ortszentrum OT Frauensee	12.900	
6150.073.9400		Ortszentrum Frauensee - Konzept Klimaquartier / Sanierungsmanagement		38.200
6150.084.3610		Innenstadtsanierung Bund-Land-Anteil	260.000	
6150.084.9400		Innenstadtsanierung MLA		650.000
6150.093.3610		Städtebauliche Entwicklung Allendorf - B/L	100.000	
6150.093.9400		Städtebauliche Entwicklung Allendorf - MLA		240.000
6150.381.3610		Zuweisung vom Land für Energetische Sanierung Erste Stadtschule	100.700	
6150.381.9400		Energetische Sanierung Erste Stadtschule		100.700
6150.404.3610		DE- Zuweisung vom Land für Abriss und Neugestaltung Dorfmitte OT Oberrohn	119.000	
6150.908.3610		Zuweisung vom Land für Freiflächengestaltung Heimatmuseum u.a. OT Tiefenort	90.000	
6150.909.9500		Freiflächengestaltung Alter Gutshof Hämbach mit Teich		50.000
6150.950.3611		Zuweisung Kompensation SAB für äußere Erschließung Gartenstadt Allendorf	790.000	
6150.950.3630		Zuschuss vom WVS	242.300	
6150.950.9600		Äußere Erschließung Gartenstadt Allendorf - MLA		600.000
6150.957.3610		Zuweisung vom Land für Sanierung Wuckeschule	797.500	
6150.957.9500		Sanierung Wuckeschule		797.500
6150.961.3610		Zuweisungen vom Land für Sanierung LRA Haus II (Andreasstr. 11)	300.000	
6150.961.9500		Sanierung LRA Haus II (Andreasstr. 11)		300.000
6160.413.9600		Gewerbegebiet OT Hämbach		100.000
6300.151.9500		Voigtstraße		45.000
6300.176.3611		Zuweisung Kompensation SAB Pfaffenrain OT Pfaffenrain	220.000	

Vermögenshaushalt 2025

Haushaltsstelle		Haushaltsansatz 2025 EUR	
Haushaltsstelle	Bezeichnung	Einnahmen	Ausgaben
6300.270.3611	Zuweisung vom Land, Kompensation SAB Schutzstraße OT Langenfeld	290.000	
6300.290.3560	SAB Am Lindenberg OT Kloster	125.000	
6300.290.9500	Am Lindenberg OT Kloster		8.000
6300.291.3610	Zuweisung vom Land für Riemesborngasse/ Bäckergasse	50.000	
6300.291.9500	Bau Riemesborngasse/ Bäckergasse		50.000
6300.318.3611	Zuweisung Kompensation SAB Neue Straße OT Langenfeld	200.000	
6300.325.3611	Zuweisung vom Land, Kompensation SAB August-Bebel-Straße IV. BA	230.000	
6300.332.3611	Zuweisung vom Land, Kompensation SAB Frankensteinstraße OT Tiefenort	70.000	
6300.332.9500	Frankensteinstraße OT Tiefenort		20.000
6300.340.3610	DE - Zuweisung vom Land für Meininger Straße OT Witzelroda	100.000	
6300.340.3611	Zuweisung vom Land, Kompensation SAB Meininger Straße OT Witzelroda	450.000	
6300.346.3611	Zuweisung vom Land, Kompensation SAB Ettenhäuser Straße/ Moorblick, OT Möhra	207.000	
6300.364.3611	Zuweisung Kompensation SAB Kalkofenstraße	360.000	
6300.366.3611	Zuweisung vom Land, Kompensation SAB Hertelstraße	85.000	
6300.368.3611	Zuweisung vom Land, Kompensation SAB Franckestraße	191.000	
6300.417.9500	An der Dornhecke, OT Unterrohn		30.000
6300.700.3611	Zuweisung Kompensation SAB Hintergasse OT Gumpelstadt	245.000	
6300.700.9500	Hintergasse OT Gumpelstadt		500.000
6300.820.9500	Gestaltung Dorfplatz OT Kaltenborn		25.000
6300.842.9500	Bau Am Bohnengrund 1-16, OT Kloster		10.000
6302.308.9500	Baumaßnahme Nebenanlagen Werrastraße mit BHS u. Einmündung Weinberg		66.000
6302.378.3610	Zuweisung vom Land für NA Suhltalstraße OT Ettenhausen	200.000	
6302.378.9500	NA Suhltalstraße OT Ettenhausen		750.000
6303.9600	Grundhafte Sanierung Brücke über d. Werra - Zufahrt zur Heerstattinsel Tiefenort		150.000
6800.3510	Parkgebühren an DSK	90.000	
6800.9610	Weiterreichung Parkgebühren an DSK		90.000
6900.018.9830	Zuschuss Kanalbau an WVS Bad Salzungen		150.000
6900.384.9600	Renaturierung Werraseitenarm Reisemobilhafen		15.000
6900.962.9600	Hochwasserschutz Weinberg		65.000
7500.9350	Technikausstattung Friedhöfe		3.600
7500.9640	Neuanlage Funktionsplätze, Grabfelder und Wege		5.000
7500.9650	Grabmale Urnengemeinschaft mit Namensnennung		20.000

Vermögenshaushalt 2025

Haushaltsstelle	Haushaltsstelle	Bezeichnung	Haushaltsansatz 2025 EUR	
			Einnahmen	Ausgaben
7610.913.3610		Zuweisung vom Land für Burgseetoilette	199.000	
7610.913.9400		Baumaßnahme Burgseetoilette		15.000
7623.701.3610		DE-Zuweisung vom Land für Umbau Gemeindesaal Etterwinden	240.000	
7623.701.9400		Umbau Gemeindesaal OT Etterwinden		400.000
7631.3610		Zuweisung vom Land für Multifunktionales Gebäude Hämbach	345.000	
7631.9400		Multifunktionales Gebäude und Bauhof OT Hämbach		1.500.000
7632.3610		DE-Zuweisung vom Land für Multifunktionsgebäude OT Frauensee	700.000	
7632.9400		Multifunktionsgebäude OT Frauensee		605.000
7710.3450		Einnahme aus Verkauf Kommunaltechnik	250	
7710.9350		Erwerb von Kommunaltechnik		150.000
7710.9410		Zentraldepot Bauhof Bad Salzungen		85.000
8550.001.3610		Zuweisung vom Land für Verkehrssicherung	3.000	
8550.065.3610		Zuweisung vom Land für Wiederaufforstung	3.000	
8800.3400		Einnahmen aus der Veräußerung von Grundstücken	968.000	
8800.9320		Erwerb von Grundstücken / Grundstücksangelegenheiten		400.000
8800.9329		Beiträge für Öffentliche Entwässerungseinrichtungen an WVS (Kläranlage)		20.000
9000.3613		Kommunale Investitionspauschale	653.400	
9100.3000		Zuführungen vom Verwaltungshaushalt	1.074.884	
9100.3100		Entnahmen aus Rücklagen	122.990	
9100.3110		Entnahme aus Sonderrücklage (Gebührenaussgleichsrücklage)	194.463	
9100.9010		Zuführung zum Verwaltungshaushalt aus Sonderrücklage(Gebührenaussgleichsrücklage)		194.463
9110.37708		Einnahmen aus Kredit - Kreditmarkt	2.054.876	
9110.37709		Einnahmen aus Kredit für Umschuldungen	884.000	
9110.97708		Tilgungen - Kreditmarkt (ordentliche)		784.600
9110.97709		Tilgungen - Kreditmarkt (außerordentliche und Umschuldungen)		884.000
Gesamtsummen:			17.135.963	17.135.963

Vermögenshaushalt

Einzelplan 0 Allgemeine Verwaltung
Abschnitt 06 Einrichtungen für die gesamte Verwaltung
Unterabschnitt 0600 Einrichtungen für die gesamte Verwaltung

Haushaltsstelle		Haushalts- ansatz	Verpfl. Erm.	Haushalts- ansatz	Ergebnis der Jahresrechnung	Investitionen und Förderungsmaßnahmen		Bew. Stelle
Nr.	Bezeichnung	2025	2025	2024	2023	Gesamtbedarf	Bisher bereitgestellt	
		EUR	EUR	EUR	EUR	EUR	EUR	
	Ausgaben							
9340	Softwarelizenzen und Installationsdienstleistungen	118.000	0	65.000	87.618,21	551.786	433.786	1030
9350	Erwerb von Büroinventar Gesamtverwaltung	2.000	0	12.000	46.000,00	356.001	354.001	1010
9352	Erwerb von IT-Technik Gesamtverwaltung	58.000	0	48.100	43.737,67	689.364	631.364	1030
9354	Erwerb von Bürotechnik Gesamtverwaltung <i>ab 2025 in 0600.9352</i>	0	0	37.000	28.431,40	180.002	180.002	1030
9357	Erwerb Küche Entleih 8	0	0	0	4.046,84	4.047	4.047	6511
9420	Wallboxen (Ladestationen E-Fahrzeuge)	0	0	0	1.567,23	4.552	4.552	6511
9430	Neubau Abwasserkanal Entleih 8	0	0	0	-15.000,00	0	0	6511
Summe des Unterabschnitts: 0600								
	Einnahmen	0		0	0,00	0	0	
	Ausgaben	178.000	0	162.100	196.401,35	1.785.751	1.607.751	
	Überschuss / Zuschussbedarf (+/-)	-178.000		-162.100	-196.401,35	-1.785.751	-1.607.751	

Vermögenshaushalt

Einzelplan 0 Allgemeine Verwaltung
 Abschnitt 06 Einrichtungen für die gesamte Verwaltung
 Unterabschnitt 0601 Bürgerdienstleistungszentrum (BDZ)

Haushaltsstelle		Haushalts- ansatz	Verpfl. Erm.	Haushalts- ansatz	Ergebnis der Jahresrechnung	Investitionen und Förderungsmaßnahmen		Bew. Stelle
Nr.	Bezeichnung	2025 EUR	2025 EUR	2024 EUR	2023 EUR	Gesamtbedarf EUR	Bisher bereitgestellt EUR	
	901 : Umbau zum Bürgerdienstleistungszentru m (BDZ), Entleich 6							
	<u>Einnahmen</u>							
3610	Zuweisung vom Land für Umbau zum Bürgerdienstleistungszentru m (BDZ), Entleich 6	1.600.000	0	0	345.344,60	4.897.545	797.545	6010
	<u>Ausgaben</u>							
9400	Umbau zum Bürgerdienstleistungszentru m (BDZ), Entleich 6 - MLA VE 2026 und 2027 haushaltswirksam	4.195.000	3.200.000	1.500.000	1.013.300,00	10.700.765	3.305.765	6010
9410	Umbau zum Bürgerdienstleistungszentru m (BDZ), Entleich 6 - an DSK	0	0	0	886.700,00	1.425.570	1.425.570	6010
	Summe der Maßnahme: 901							
	Einnahmen	1.600.000		0	345.344,60	4.897.545	797.545	
	Ausgaben	4.195.000	3.200.000	1.500.000	1.900.000,00	12.126.335	4.731.335	
	Überschuss / Zuschussbedarf (+/-)	-2.595.000		-1.500.000	-1.554.655,40	-7.228.790	-3.933.790	
	Summe des Unterabschnitts: 0601							
	Einnahmen	1.600.000		0	345.344,60	4.897.545	797.545	
	Ausgaben	4.195.000	3.200.000	1.500.000	1.900.000,00	12.126.335	4.731.335	
	Überschuss / Zuschussbedarf (+/-)	-2.595.000		-1.500.000	-1.554.655,40	-7.228.790	-3.933.790	

Vermögenshaushalt

Einzelplan 0 Allgemeine Verwaltung
 Abschnitt 06 Einrichtungen für die gesamte Verwaltung
 Unterabschnitt 0602 Gebäudekomplex Charlottenstraße

Haushaltsstelle		Haushalts- ansatz	Verpfl. Erm.	Haushalts- ansatz	Ergebnis der Jahresrechnung	Investitionen und Förderungsmaßnahmen		Bew. Stelle
Nr.	Bezeichnung	2025	2025	2024	2023	Gesamtbedarf	Bisher bereitgestellt	
		EUR	EUR	EUR	EUR	EUR	EUR	
	<u>Ausgaben</u>							
9350	Ausstattungsgegenstände	0	0	0	4.195,00	4.195	4.195	6010
9630	Einbau Schließanlage (Gebäudekomplex Charlottenstraße)	0	0	0	28.333,34	28.333	28.333	6511
Summe des Unterabschnitts: 0602								
	Einnahmen	0		0	0,00	0	0	
	Ausgaben	0	0	0	32.528,34	32.528	32.528	
	Überschuss / Zuschussbedarf (+/-)	0		0	-32.528,34	-32.528	-32.528	

Vermögenshaushalt

Einzelplan 0 Allgemeine Verwaltung
 Abschnitt 06 Einrichtungen für die gesamte Verwaltung
 Unterabschnitt 0603 Haunscher Hof

Haushaltsstelle		Haushalts- ansatz	Verpfl. Erm.	Haushalts- ansatz	Ergebnis der Jahresrechnung	Investitionen und Förderungsmaßnahmen		Bew. Stelle
Nr.	Bezeichnung	2025	2025	2024	2023	Gesamtbedarf	Bisher bereitgestellt	
		EUR	EUR	EUR	EUR	EUR	EUR	
9600	<u>Ausgaben</u> Gebäudetrockenlegung Haunscher Hof	0	0	15.000	0,00	20.888	20.888	6511
Summe des Unterabschnitts: 0603								
	Einnahmen	0		0	0,00	0	0	
	Ausgaben	0	0	15.000	0,00	20.888	20.888	
	Überschuss / Zuschussbedarf (+/-)	0		-15.000	0,00	-20.888	-20.888	

Vermögenshaushalt

Einzelplan 0 Allgemeine Verwaltung
 Abschnitt 06 Einrichtungen für die gesamte Verwaltung
 Unterabschnitt 0604 Schloss Frauensee

Haushaltsstelle		Haushalts- ansatz	Verpfl. Erm.	Haushalts- ansatz	Ergebnis der Jahresrechnung	Investitionen und Förderungsmaßnahmen		Bew. Stelle
Nr.	Bezeichnung	2025	2025	2024	2023	Gesamtbedarf	Bisher bereitgestellt	
		EUR	EUR	EUR	EUR	EUR	EUR	
9600	<u>Ausgaben</u> Einbau Schließanlage (Schloss Frauensee)	0	0	0	15.000,00	15.000	15.000	6512
Summe des Unterabschnitts: 0604								
	Einnahmen	0		0	0,00	0	0	
	Ausgaben	0	0	0	15.000,00	15.000	15.000	
	Überschuss / Zuschussbedarf (+/-)	0		0	-15.000,00	-15.000	-15.000	

Vermögenshaushalt

Einzelplan 0 Allgemeine Verwaltung
 Abschnitt 06 Einrichtungen für die gesamte Verwaltung
 Unterabschnitt 0605 Archiv

Haushaltsstelle		Haushalts- ansatz 2025 EUR	Verpfl. Erm. 2025 EUR	Haushalts- ansatz 2024 EUR	Ergebnis der Jahresrechnung 2023 EUR	Investitionen und Förderungsmaßnahmen		Bew. Stelle
Nr.	Bezeichnung					Gesamtbedarf EUR	Bisher bereitgestellt EUR	
9351	<u>Ausgaben</u> Erwerb von Regalen für das Archiv	0	0	1.000	342,49	9.012	9.012	1040
Summe des Unterabschnitts: 0605								
	Einnahmen	0		0	0,00	0	0	
	Ausgaben	0	0	1.000	342,49	9.012	9.012	
	Überschuss / Zuschussbedarf (+/-)	0		-1.000	-342,49	-9.012	-9.012	

Vermögenshaushalt

Einzelplan 0 Allgemeine Verwaltung
 Abschnitt 06 Einrichtungen für die gesamte Verwaltung
 Unterabschnitt 0610 Verwaltungsgebäude am Markt (ehem. Deutsche Bank)

Haushaltsstelle		Haushalts- ansatz	Verpfl. Erm.	Haushalts- ansatz	Ergebnis der Jahresrechnung	Investitionen und Förderungsmaßnahmen		Bew. Stelle
Nr.	Bezeichnung	2025	2025	2024	2023	Gesamtbedarf	Bisher bereitgestellt	
		EUR	EUR	EUR	EUR	EUR	EUR	
9350	<u>Ausgaben</u> Erwerb Küche	0	0	0	3.298,00	3.298	3.298	6511
Summe des Unterabschnitts: 0610								
	Einnahmen	0		0	0,00	0	0	
	Ausgaben	0	0	0	3.298,00	3.298	3.298	
	Überschuss / Zuschussbedarf (+/-)	0		0	-3.298,00	-3.298	-3.298	
Summe des Abschnitts: 06								
	Einnahmen	1.600.000		0	345.344,60	4.897.545	797.545	
	Ausgaben	4.373.000	3.200.000	1.678.100	2.147.570,18	13.992.812	6.419.812	
	Überschuss / Zuschussbedarf (+/-)	-2.773.000		-1.678.100	-1.802.225,58	-9.095.268	-5.622.268	
Summe des Einzelplans: 0								
	Einnahmen	1.600.000		0	345.344,60	4.897.545	797.545	
	Ausgaben	4.373.000	3.200.000	1.678.100	2.147.570,18	13.992.812	6.419.812	
	Überschuss / Zuschussbedarf (+/-)	-2.773.000		-1.678.100	-1.802.225,58	-9.095.268	-5.622.268	

Vermögenshaushalt

Einzelplan 1 Öffentliche Sicherheit und Ordnung
 Abschnitt 11 Öffentliche Ordnung
 Unterabschnitt 1140 Straßenverkehrsaufsicht

Haushaltsstelle		Haushalts- ansatz	Verpfl. Erm.	Haushalts- ansatz	Ergebnis der Jahresrechnung	Investitionen und Förderungsmaßnahmen		Bew. Stelle
Nr.	Bezeichnung	2025	2025	2024	2023	Gesamtbedarf	Bisher bereitgestellt	
		EUR	EUR	EUR	EUR	EUR	EUR	
	Ausgaben							
9350	Erwerb Geschwindigkeitsmessgeräte	0	0	8.000	7.999,69	31.517	31.517	3210
9351	Innenbeleuchtete Verkehrszeichen für Fußgängerüberwege	0	0	0	598,08	30.472	30.472	3210
Summe des Unterabschnitts: 1140								
	Einnahmen	0		0	0,00	0	0	
	Ausgaben	0	0	8.000	8.597,77	61.989	61.989	
	Überschuss / Zuschussbedarf (+/-)	0		-8.000	-8.597,77	-61.989	-61.989	
Summe des Abschnitts: 11								
	Einnahmen	0		0	0,00	0	0	
	Ausgaben	0	0	8.000	8.597,77	61.989	61.989	
	Überschuss / Zuschussbedarf (+/-)	0		-8.000	-8.597,77	-61.989	-61.989	

Vermögenshaushalt

Einzelplan 1 Öffentliche Sicherheit und Ordnung
 Abschnitt 13 Brandschutz
 Unterabschnitt 1300 Feuerlöschwesen, Feuerwehren

Haushaltsstelle		Haushalts- ansatz	Verpfl. Erm.	Haushalts- ansatz	Ergebnis der Jahresrechnung	Investitionen und Förderungsmaßnahmen		Bew. Stelle
Nr.	Bezeichnung	2025 EUR	2025 EUR	2024 EUR	2023 EUR	Gesamtbedarf EUR	Bisher bereitgestellt EUR	
	<u>Einnahmen</u>							
3450	Einnahmen aus Verkauf Technik Feuerwehr	30.000	0	0	16.667,00	0	0	3210
3612	Zuweisung vom Land Feuerwehrrpauschale	0	0	0	53.800,00	53.800	53.800	3210
	<u>Ausgaben</u>							
9350	Technik Feuerwehren	20.000	0	15.000	92.574,37	435.429	355.429	3210
9351	Erwerb MTW	0	0	0	50.000,00	143.540	143.540	3210
9353	Erwerb Kommandowagen FFw	0	0	0	-1.350,00	28.650	28.650	3210
9400	Neubau Feuerwehrgerätehaus Kaltenborn	0	0	0	5.000,00	516.435	516.435	6010
9600	Tiefbaumaßnahmen FFW-Gerätehäuser	0	0	0	0,00	0	0	6010
9880	Zuschuss für Löschwasserezisterne Etterwinden 012 : Sirenen	0	0	156.000	0,00	156.000	156.000	6010
	<u>Einnahmen</u>							
3610	Zuweisung vom Land für Sirenen	63.000	0	0	17.600,00	82.200	19.200	3210
	<u>Ausgaben</u>							
9400	Sirenen	0	0	0	0,00	190.131	190.131	3210
	Summe der Maßnahme: 012							
	Einnahmen	63.000		0	17.600,00	82.200	19.200	
	Ausgaben	0	0	0	0,00	190.131	190.131	
	Überschuss / Zuschussbedarf (+/-)	63.000		0	17.600,00	-107.931	-170.931	
	023 : Digitalfunk Freiwillige Feuerwehren							
	<u>Einnahmen</u>							
3610	Zuweisung vom Land für Digitalfunk Freiwillige Feuerwehren	0	0	0	96.898,01	96.898	96.898	3210
	Summe der Maßnahme: 023							
	Einnahmen	0		0	96.898,01	96.898	96.898	
	Ausgaben	0	0	0	0,00	0	0	
	Überschuss / Zuschussbedarf (+/-)	0		0	96.898,01	96.898	96.898	
	024 : Erwerb LF 10 FFw Moorgrund							
	<u>Einnahmen</u>							
3610	Zuweisung vom Land für Erwerb LF 10 FFw Moorgrund	0	0	0	85.000,00	85.000	85.000	3210
	<u>Ausgaben</u>							
9355	Erwerb LF 10 FFw Moorgrund	0	0	0	40.000,00	330.000	330.000	3210
	Summe der Maßnahme: 024							
	Einnahmen	0		0	85.000,00	85.000	85.000	
	Ausgaben	0	0	0	40.000,00	330.000	330.000	
	Überschuss / Zuschussbedarf (+/-)	0		0	45.000,00	-245.000	-245.000	

Vermögenshaushalt

Einzelplan 1 Öffentliche Sicherheit und Ordnung
 Abschnitt 13 Brandschutz
 Unterabschnitt 1300 Feuerlöschwesen, Feuerwehren

Haushaltsstelle		Haushalts- ansatz	Verpfl. Erm.	Haushalts- ansatz	Ergebnis der Jahresrechnung	Investitionen und Förderungsmaßnahmen		Bew. Stelle
Nr.	Bezeichnung	2025 EUR	2025 EUR	2024 EUR	2023 EUR	Gesamtbedarf EUR	Bisher bereitgestellt EUR	
	056 : Erwerb HLF 10							
	<u>Einnahmen</u>							
3610	Zuweisung vom Land für HLF 10 - Hilfslöschfahrzeug	125.000	0	0	0,00	285.000	0	3210
	<u>Ausgaben</u>							
9350	Erwerb HLF 10 - Hilfslöschfahrzeug <i>VE 2026 haushaltswirksam</i>	695.000	420.000	0	0,00	1.115.000	0	3210
	Summe der Maßnahme: 056							
	Einnahmen	125.000		0	0,00	285.000	0	
	Ausgaben	695.000	420.000	0	0,00	1.115.000	0	
	Überschuss / Zuschussbedarf (+/-)	-570.000		0	0,00	-830.000	0	
	058 : Stützpunktfeuerwehr Bad Salzungen							
	<u>Ausgaben</u>							
9401	Erweiterung und Sanierung der Stützpunktfeuerwehr - Planungskosten <i>VE 2026 haushaltswirksam</i>	50.000	320.000	0	11.851,51	478.382	108.382	6010
	Summe der Maßnahme: 058							
	Einnahmen	0		0	0,00	0	0	
	Ausgaben	50.000	320.000	0	11.851,51	478.382	108.382	
	Überschuss / Zuschussbedarf (+/-)	-50.000		0	-11.851,51	-478.382	-108.382	
	Summe des Unterabschnitts: 1300							
	Einnahmen	218.000		0	269.965,01	602.898	254.898	
	Ausgaben	765.000	740.000	171.000	198.075,88	3.393.568	1.828.568	
	Überschuss / Zuschussbedarf (+/-)	-547.000		-171.000	71.889,13	-2.790.670	-1.573.670	
	Summe des Abschnitts: 13							
	Einnahmen	218.000		0	269.965,01	602.898	254.898	
	Ausgaben	765.000	740.000	171.000	198.075,88	3.393.568	1.828.568	
	Überschuss / Zuschussbedarf (+/-)	-547.000		-171.000	71.889,13	-2.790.670	-1.573.670	
	Summe des Einzelplans: 1							
	Einnahmen	218.000		0	269.965,01	602.898	254.898	
	Ausgaben	765.000	740.000	179.000	206.673,65	3.455.557	1.890.557	
	Überschuss / Zuschussbedarf (+/-)	-547.000		-179.000	63.291,36	-2.852.659	-1.635.659	

Vermögenshaushalt

Einzelplan 3 Wissenschaft, Forschung, Kulturpflege, Naturschutz
 Abschnitt 34 Heimat- sonstige Kulturpflege
 Unterabschnitt 3400 Heimatpflege - Bad Salzunger Feste und Veranstaltungen

Haushaltsstelle		Haushalts- ansatz	Verpfl. Erm.	Haushalts- ansatz	Ergebnis der Jahresrechnung	Investitionen und Förderungsmaßnahmen		Bew. Stelle
Nr.	Bezeichnung	2025 EUR	2025 EUR	2024 EUR	2023 EUR	Gesamtbedarf EUR	Bisher bereitgestellt EUR	
9350	Ausgaben Kauf von bew. Vermögensgegenständen für kulturelle Veranstaltungen 063 : "Krugs Haus" Tiefenort	0	0	5.000	0,00	12.280	12.280	0730
3610	Einnahmen Zuweisung vom Land für "Krugs Haus" OT Tiefenort	0	0	0	0,00	0	0	6010
9400	Ausgaben Baumaßnahme "Krugs Haus" OT Tiefenort	0	0	0	40.000,00	66.130	66.130	6010
Summe der Maßnahme: 063								
	Einnahmen	0		0	0,00	0	0	
	Ausgaben	0	0	0	40.000,00	66.130	66.130	
	Überschuss / Zuschussbedarf (+/-)	0		0	-40.000,00	-66.130	-66.130	
Summe des Unterabschnitts: 3400								
	Einnahmen	0		0	0,00	0	0	
	Ausgaben	0	0	5.000	40.000,00	78.410	78.410	
	Überschuss / Zuschussbedarf (+/-)	0		-5.000	-40.000,00	-78.410	-78.410	

Vermögenshaushalt

Einzelplan 3 Wissenschaft, Forschung, Kulturpflege, Naturschutz
 Abschnitt 34 Heimat- sonstige Kulturpflege
 Unterabschnitt 3410 Kulturhaus Tiefenort

Haushaltsstelle		Haushalts- ansatz	Verpfl. Erm.	Haushalts- ansatz	Ergebnis der Jahresrechnung	Investitionen und Förderungsmaßnahmen		Bew. Stelle
Nr.	Bezeichnung	2025 EUR	2025 EUR	2024 EUR	2023 EUR	Gesamtbedarf EUR	Bisher bereitgestellt EUR	
	Ausgaben							
9351	Ausstattungsgegenstände	0	0	7.000	4.770,71	11.771	11.771	6512
9400	Baumaßnahmen Brandschutzanforderungen Kulturhaus Tiefenort	0	0	0	-650,62	21.349	21.349	6010
Summe des Unterabschnitts: 3410								
	Einnahmen	0		0	0,00	0	0	
	Ausgaben	0	0	7.000	4.120,09	33.120	33.120	
	Überschuss / Zuschussbedarf (+/-)	0		-7.000	-4.120,09	-33.120	-33.120	
Summe des Abschnitts: 34								
	Einnahmen	0		0	0,00	0	0	
	Ausgaben	0	0	12.000	44.120,09	111.530	111.530	
	Überschuss / Zuschussbedarf (+/-)	0		-12.000	-44.120,09	-111.530	-111.530	

Vermögenshaushalt

Einzelplan 3 Wissenschaft, Forschung, Kulturpflege, Naturschutz
 Abschnitt 35 Volksbildung
 Unterabschnitt 3520 Stadt- und Kreisbibliothek

Haushaltsstelle		Haushalts- ansatz	Verpfl. Erm.	Haushalts- ansatz	Ergebnis der Jahresrechnung	Investitionen und Förderungsmaßnahmen		Bew. Stelle
Nr.	Bezeichnung	2025 EUR	2025 EUR	2024 EUR	2023 EUR	Gesamtbedarf EUR	Bisher bereitgestellt EUR	
9351	Ausgaben Ausstattungsgegenstände Bibliothek 386 : Thüringer Bibliothekspreis	0	0	4.000	0,00	4.000	4.000	1040
3660	Einnahmen Zuweisung der Sparkassen-Kulturstiftung	0	0	0	0,00	0	0	1040
9351	Ausgaben Ausstattungsgegenstände	0	0	0	0,00	0	0	1040
Summe der Maßnahme: 386								
	Einnahmen	0		0	0,00	0	0	
	Ausgaben	0	0	0	0,00	0	0	
	Überschuss / Zuschussbedarf (+/-)	0		0	0,00	0	0	
Summe des Unterabschnitts: 3520								
	Einnahmen	0		0	0,00	0	0	
	Ausgaben	0	0	4.000	0,00	4.000	4.000	
	Überschuss / Zuschussbedarf (+/-)	0		-4.000	0,00	-4.000	-4.000	
Summe des Abschnitts: 35								
	Einnahmen	0		0	0,00	0	0	
	Ausgaben	0	0	4.000	0,00	4.000	4.000	
	Überschuss / Zuschussbedarf (+/-)	0		-4.000	0,00	-4.000	-4.000	

Vermögenshaushalt

Einzelplan 3 Wissenschaft, Forschung, Kulturpflege, Naturschutz
 Abschnitt 36 Naturschutz, Denkmalschutz und -pflege
 Unterabschnitt 3600 Naturschutz und Landschaftspflege

Haushaltsstelle		Haushalts- ansatz	Verpfl. Erm.	Haushalts- ansatz	Ergebnis der Jahresrechnung	Investitionen und Förderungsmaßnahmen		Bew. Stelle
Nr.	Bezeichnung	2025 EUR	2025 EUR	2024 EUR	2023 EUR	Gesamtbedarf EUR	Bisher bereitgestellt EUR	
9600	<u>Ausgaben</u> Naturschutzmaßnahme Werraau	0	0	0	-25.000,00	1.148	1.148	6520
Summe des Unterabschnitts: 3600								
	Einnahmen	0		0	0,00	0	0	
	Ausgaben	0	0	0	-25.000,00	1.148	1.148	
	Überschuss / Zuschussbedarf (+/-)	0		0	25.000,00	-1.148	-1.148	

Vermögenshaushalt

Einzelplan 3 Wissenschaft, Forschung, Kulturpflege, Naturschutz
 Abschnitt 36 Naturschutz, Denkmalschutz und -pflege
 Unterabschnitt 3650 Denkmalschutz und -pflege

Haushaltsstelle		Haushalts- ansatz	Verpfl. Erm.	Haushalts- ansatz	Ergebnis der Jahresrechnung	Investitionen und Förderungsmaßnahmen		Bew. Stelle
Nr.	Bezeichnung	2025 EUR	2025 EUR	2024 EUR	2023 EUR	Gesamtbedarf EUR	Bisher bereitgestellt EUR	
9610	<u>Ausgaben</u> Instandsetzung Bodendenkmale	0	0	500	0,00	40.364	40.364	0710
Summe des Unterabschnitts: 3650								
	Einnahmen	0		0	0,00	0	0	
	Ausgaben	0	0	500	0,00	40.364	40.364	
	Überschuss / Zuschussbedarf (+/-)	0		-500	0,00	-40.364	-40.364	
Summe des Abschnitts: 36								
	Einnahmen	0		0	0,00	0	0	
	Ausgaben	0	0	500	-25.000,00	41.513	41.513	
	Überschuss / Zuschussbedarf (+/-)	0		-500	25.000,00	-41.513	-41.513	

Vermögenshaushalt

Einzelplan 3 Wissenschaft, Forschung, Kulturpflege, Naturschutz
 Abschnitt 37 Kirchen
 Unterabschnitt 3700 Kirchen

Haushaltsstelle		Haushalts- ansatz	Verpfl. Erm.	Haushalts- ansatz	Ergebnis der Jahresrechnung	Investitionen und Förderungsmaßnahmen		Bew. Stelle
Nr.	Bezeichnung	2025	2025	2024	2023	Gesamtbedarf	Bisher bereitgestellt	
		EUR	EUR	EUR	EUR	EUR	EUR	
9910	<u>Ausgaben</u> Ablösung von Dauerlasten	0	0	0	4.000,00	4.000	4.000	1010
Summe des Unterabschnitts: 3700								
	Einnahmen	0		0	0,00	0	0	
	Ausgaben	0	0	0	4.000,00	4.000	4.000	
	Überschuss / Zuschussbedarf (+/-)	0		0	-4.000,00	-4.000	-4.000	
Summe des Abschnitts: 37								
	Einnahmen	0		0	0,00	0	0	
	Ausgaben	0	0	0	4.000,00	4.000	4.000	
	Überschuss / Zuschussbedarf (+/-)	0		0	-4.000,00	-4.000	-4.000	
Summe des Einzelplans: 3								
	Einnahmen	0		0	0,00	0	0	
	Ausgaben	0	0	16.500	23.120,09	161.043	161.043	
	Überschuss / Zuschussbedarf (+/-)	0		-16.500	-23.120,09	-161.043	-161.043	

Vermögenshaushalt

Einzelplan 4 Soziale Sicherung
 Abschnitt 46 Einrichtungen der Jugendhilfe
 Unterabschnitt 4600 Einrichtungen der Jugendarbeit

Haushaltsstelle		Haushalts- ansatz	Verpfl. Erm.	Haushalts- ansatz	Ergebnis der Jahresrechnung	Investitionen und Förderungsmaßnahmen		Bew. Stelle
Nr.	Bezeichnung	2025	2025	2024	2023	Gesamtbedarf	Bisher bereitgestellt	
		EUR	EUR	EUR	EUR	EUR	EUR	
	<u>Einnahmen</u>							
3620	Zuschuss vom Kreis	4.800	0	0	0,00	29.830	19.030	4030
	<u>Ausgaben</u>							
9350	Ausstattungsgegenstände	9.700	0	0	5.900,00	27.600	5.900	4030
9400	Neubau Fernwärmestation	18.500	0	0	0,00	51.872	33.372	6510
Summe des Unterabschnitts: 4600								
	Einnahmen	4.800		0	0,00	29.830	19.030	
	Ausgaben	28.200	0	0	5.900,00	79.472	39.272	
	Überschuss / Zuschussbedarf (+/-)	-23.400		0	-5.900,00	-49.642	-20.242	

Vermögenshaushalt

Einzelplan 4 Soziale Sicherung
 Abschnitt 46 Einrichtungen der Jugendhilfe
 Unterabschnitt 4640 Tageseinrichtungen für Kinder

Haushaltsstelle		Haushalts- ansatz	Verpfl. Erm.	Haushalts- ansatz	Ergebnis der Jahresrechnung	Investitionen und Förderungsmaßnahmen		Bew. Stelle
Nr.	Bezeichnung	2025 EUR	2025 EUR	2024 EUR	2023 EUR	Gesamtbedarf EUR	Bisher bereitgestellt EUR	
	<u>Einnahmen</u>							
3610	Infrastrukturpauschale vom Land, §21 i.V.m. §25 Abs.8 KigaG	146.000	0	154.000	158.000,00	3.060.000	2.476.000	4010
	<u>Ausgaben</u>							
9400	Sanierung Ökumenische Kindertagesstätte "St. Elisabeth"	0	0	0	100.000,00	150.000	150.000	6010
9410	Sanierung Kita Möhra	0	0	0	150.000,00	175.000	175.000	6010
9880	Zuschuss zur schrittweisen Sanierung der Kindertagesstätten	0	0	8.000	0,00	446.824	446.824	4010
Summe des Unterabschnitts: 4640								
	Einnahmen	146.000		154.000	158.000,00	3.060.000	2.476.000	
	Ausgaben	0	0	8.000	250.000,00	771.824	771.824	
	Überschuss / Zuschussbedarf (+/-)	146.000		146.000	-92.000,00	2.288.176	1.704.176	

Vermögenshaushalt

Einzelplan 4 Soziale Sicherung
 Abschnitt 46 Einrichtungen der Jugendhilfe
 Unterabschnitt 4641 "Schloss-Kinder-Garten"

Haushaltsstelle		Haushalts- ansatz	Verpfl. Erm.	Haushalts- ansatz	Ergebnis der Jahresrechnung	Investitionen und Förderungsmaßnahmen		Bew. Stelle
Nr.	Bezeichnung	2025 EUR	2025 EUR	2024 EUR	2023 EUR	Gesamtbedarf EUR	Bisher bereitgestellt EUR	
	<u>Einnahmen</u>							
3610	Zuweisung vom Land aus KInvFG	0	0	0	6.843,18	10.391	10.391	2010
	<u>Ausgaben</u>							
9350	Ausstattungsgegenstände	2.000	0	6.000	12.420,90	169.553	167.553	4010
9400	Baumaßnahme Schloss-Kinder-Garten	0	0	0	-24.208,36	193.792	193.792	6010
9600	Spielgeräte Außenbereich	0	0	0	0,00	0	0	6512
Summe des Unterabschnitts: 4641								
	Einnahmen	0		0	6.843,18	10.391	10.391	
	Ausgaben	2.000	0	6.000	-11.787,46	363.345	361.345	
	Überschuss / Zuschussbedarf (+/-)	-2.000		-6.000	18.630,64	-352.954	-350.954	

Vermögenshaushalt

Einzelplan 4 Soziale Sicherung
 Abschnitt 46 Einrichtungen der Jugendhilfe
 Unterabschnitt 4643 Kindergarten "Seezwerge" Frauensee

Haushaltsstelle		Haushalts- ansatz	Verpfl. Erm.	Haushalts- ansatz	Ergebnis der Jahresrechnung	Investitionen und Förderungsmaßnahmen		Bew. Stelle
Nr.	Bezeichnung	2025 EUR	2025 EUR	2024 EUR	2023 EUR	Gesamtbedarf EUR	Bisher bereitgestellt EUR	
	<u>Ausgaben</u>							
9350	Ausstattungsgegenstände	1.000	0	1.000	-1.000,00	7.813	6.813	4010
9600	Spielgeräte Außenbereich	0	0	5.500	0,00	5.500	5.500	6512
	077 : Kindergarten "Seezwerge" Frauensee							
	<u>Einnahmen</u>							
3610	Zuweisung vom Land für Umbau für Kindergarten "Seezwerge", OT Frauensee	0	0	0	300.000,00	300.000	300.000	6010
	<u>Ausgaben</u>							
9350	Erstausstattung	0	0	0	15.719,15	15.719	15.719	6010
9400	Umbau für Kindergarten "Seezwerge", OT Frauensee	0	0	0	944.280,85	1.036.511	1.036.511	6010
	Summe der Maßnahme: 077							
	Einnahmen	0		0	300.000,00	300.000	300.000	
	Ausgaben	0	0	0	960.000,00	1.052.230	1.052.230	
	Überschuss / Zuschussbedarf (+/-)	0		0	-660.000,00	-752.230	-752.230	
	079 : Neugestaltung Außenanlagen Kindergarten "Seezwerge"							
	<u>Einnahmen</u>							
3610	Zuweisung vom Land für Neugestaltung Außenanlagen Kindergarten "Seezwerge" - DE	58.000	0	200.000	0,00	258.000	200.000	0710
	<u>Ausgaben</u>							
9600	Neugestaltung Außenanlagen Kindergarten "Seezwerge" - DE	0	0	0	393.500,00	393.500	393.500	6010
	Summe der Maßnahme: 079							
	Einnahmen	58.000		200.000	0,00	258.000	200.000	
	Ausgaben	0	0	0	393.500,00	393.500	393.500	
	Überschuss / Zuschussbedarf (+/-)	58.000		200.000	-393.500,00	-135.500	-193.500	
	Summe des Unterabschnitts: 4643							
	Einnahmen	58.000		200.000	300.000,00	558.000	500.000	
	Ausgaben	1.000	0	6.500	1.352.500,00	1.459.043	1.458.043	
	Überschuss / Zuschussbedarf (+/-)	57.000		193.500	-1.052.500,00	-901.043	-958.043	

Vermögenshaushalt

Einzelplan 4 Soziale Sicherung
 Abschnitt 46 Einrichtungen der Jugendhilfe
 Unterabschnitt 4644 Kindergarten "Moorgrundhüpfer"

Haushaltsstelle		Haushalts- ansatz	Verpfl. Erm.	Haushalts- ansatz	Ergebnis der Jahresrechnung	Investitionen und Förderungsmaßnahmen		Bew. Stelle
Nr.	Bezeichnung	2025 EUR	2025 EUR	2024 EUR	2023 EUR	Gesamtbedarf EUR	Bisher bereitgestellt EUR	
	<u>Ausgaben</u>							
9350	Ausstattungsgegenstände	1.000	0	5.000	15.645,42	27.330	26.330	4010
9400	Baumaßnahmen Kita Moorgrundhüpfer OT Gumpelstadt	6.000	0	0	0,00	6.000	0	6513
	914 : Außenanlage / Spielplatz Kiga Gumpelstadt							
	<u>Einnahmen</u>							
3610	Zuweisung vom Land für Außenanlagen / Spielplatz Kiga OT Gumpelstadt	150.000	0	39.000	0,00	189.000	39.000	0710
	<u>Ausgaben</u>							
9600	Neugestaltung Außenanlagen / Spielplatz Kiga OT Gumpelstadt	0	0	0	63.242,82	365.243	365.243	6010
	Summe der Maßnahme: 914							
	Einnahmen	150.000		39.000	0,00	189.000	39.000	
	Ausgaben	0	0	0	63.242,82	365.243	365.243	
	Überschuss / Zuschussbedarf (+/-)	150.000		39.000	-63.242,82	-176.243	-326.243	
	Summe des Unterabschnitts: 4644							
	Einnahmen	150.000		39.000	0,00	189.000	39.000	
	Ausgaben	7.000	0	5.000	78.888,24	398.573	391.573	
	Überschuss / Zuschussbedarf (+/-)	143.000		34.000	-78.888,24	-209.573	-352.573	

Vermögenshaushalt

Einzelplan 4 Soziale Sicherung
 Abschnitt 46 Einrichtungen der Jugendhilfe
 Unterabschnitt 4645 Kindergarten "Regenbogenland" Haus I

Haushaltsstelle		Haushalts- ansatz	Verpfl. Erm.	Haushalts- ansatz	Ergebnis der Jahresrechnung	Investitionen und Förderungsmaßnahmen		Bew. Stelle
Nr.	Bezeichnung	2025 EUR	2025 EUR	2024 EUR	2023 EUR	Gesamtbedarf EUR	Bisher bereitgestellt EUR	
3610	Einnahmen Zuweisungen vom Land aus KInvFG	0	0	0	72.599,12	72.599	72.599	2010
9350	Ausgaben Ausstattungsgegenstände	7.000	0	10.000	21.787,50	109.553	102.553	4010
9600	Baumaßnahmen "Regenbogenland"	0	0	40.000	60.000,00	283.948	283.948	6010
9610	Außenspielgeräte	35.000	0	40.200	41.000,00	132.761	97.761	6510
Summe des Unterabschnitts: 4645								
	Einnahmen	0		0	72.599,12	72.599	72.599	
	Ausgaben	42.000	0	90.200	122.787,50	526.262	484.262	
	Überschuss / Zuschussbedarf (+/-)	-42.000		-90.200	-50.188,38	-453.663	-411.663	

Vermögenshaushalt

Einzelplan 4 Soziale Sicherung
 Abschnitt 46 Einrichtungen der Jugendhilfe
 Unterabschnitt 4646 Küche Kiga "Regenbogenland" Haus I+ II+"Solestrolche"

Haushaltsstelle		Haushalts- ansatz	Verpfl. Erm.	Haushalts- ansatz	Ergebnis der Jahresrechnung	Investitionen und Förderungsmaßnahmen		Bew. Stelle
Nr.	Bezeichnung	2025 EUR	2025 EUR	2024 EUR	2023 EUR	Gesamtbedarf EUR	Bisher bereitgestellt EUR	
9350	<u>Ausgaben</u> Ausstattungsgegenstände	6.000	0	1.000	7.000,00	49.129	43.129	4010
Summe des Unterabschnitts: 4646								
	Einnahmen	0		0	0,00	0	0	
	Ausgaben	6.000	0	1.000	7.000,00	49.129	43.129	
	Überschuss / Zuschussbedarf (+/-)	-6.000		-1.000	-7.000,00	-49.129	-43.129	

Vermögenshaushalt

Einzelplan 4 Soziale Sicherung
 Abschnitt 46 Einrichtungen der Jugendhilfe
 Unterabschnitt 4647 Kindergarten "Regenbogenland" Haus II

Haushaltsstelle		Haushalts- ansatz	Verpfl. Erm.	Haushalts- ansatz	Ergebnis der Jahresrechnung	Investitionen und Förderungsmaßnahmen		Bew. Stelle
Nr.	Bezeichnung	2025	2025	2024	2023	Gesamtbedarf	Bisher bereitgestellt	
		EUR	EUR	EUR	EUR	EUR	EUR	
	<u>Ausgaben</u>							
9350	Ausstattungsgegenstände	1.000	0	1.000	489,80	23.854	22.854	4010
9610	Außenspielgeräte	3.000	0	5.000	8.000,00	16.000	13.000	6510
Summe des Unterabschnitts: 4647								
	Einnahmen	0		0	0,00	0	0	
	Ausgaben	4.000	0	6.000	8.489,80	39.854	35.854	
	Überschuss / Zuschussbedarf (+/-)	-4.000		-6.000	-8.489,80	-39.854	-35.854	

Vermögenshaushalt

Einzelplan 4 Soziale Sicherung
 Abschnitt 46 Einrichtungen der Jugendhilfe
 Unterabschnitt 4648 Kindergarten "Solestrolche"

Haushaltsstelle		Haushalts- ansatz	Verpfl. Erm.	Haushalts- ansatz	Ergebnis der Jahresrechnung	Investitionen und Förderungsmaßnahmen		Bew. Stelle
Nr.	Bezeichnung	2025	2025	2024	2023	Gesamtbedarf	Bisher bereitgestellt	
		EUR	EUR	EUR	EUR	EUR	EUR	
9350	<u>Ausgaben</u> Ausstattungsgegenstände	2.000	0	6.000	7.922,86	21.613	19.613	4010
Summe des Unterabschnitts: 4648								
	Einnahmen	0		0	0,00	0	0	
	Ausgaben	2.000	0	6.000	7.922,86	21.613	19.613	
	Überschuss / Zuschussbedarf (+/-)	-2.000		-6.000	-7.922,86	-21.613	-19.613	
Summe des Abschnitts: 46								
	Einnahmen	358.800		393.000	537.442,30	3.919.820	3.117.020	
	Ausgaben	92.200	0	128.700	1.821.700,94	3.709.117	3.604.917	
	Überschuss / Zuschussbedarf (+/-)	266.600		264.300	-1.284.258,64	210.703	-487.897	
Summe des Einzelplans: 4								
	Einnahmen	358.800		393.000	537.442,30	3.919.820	3.117.020	
	Ausgaben	92.200	0	128.700	1.821.700,94	3.709.117	3.604.917	
	Überschuss / Zuschussbedarf (+/-)	266.600		264.300	-1.284.258,64	210.703	-487.897	

Vermögenshaushalt

Einzelplan 5 Gesundheit, Sport, Erholung
 Abschnitt 56 Eigene Sportstätten
 Unterabschnitt 5600 Eigene Sportstätten

Haushaltsstelle		Haushalts- ansatz	Verpfl. Erm.	Haushalts- ansatz	Ergebnis der Jahresrechnung	Investitionen und Förderungsmaßnahmen		Bew. Stelle
Nr.	Bezeichnung	2025 EUR	2025 EUR	2024 EUR	2023 EUR	Gesamtbedarf EUR	Bisher bereitgestellt EUR	
3610	<u>Einnahmen</u> Zuweisung vom Land für Mähtechnik	0	0	18.000	0,00	18.000	18.000	0710
9350	<u>Ausgaben</u> Erwerb von Mähtechnik	0	0	30.000	0,00	30.000	30.000	6510
Summe des Unterabschnitts: 5600								
	Einnahmen	0		18.000	0,00	18.000	18.000	
	Ausgaben	0	0	30.000	0,00	30.000	30.000	
	Überschuss / Zuschussbedarf (+/-)	0		-12.000	0,00	-12.000	-12.000	

Vermögenshaushalt

Einzelplan 5 Gesundheit, Sport, Erholung
 Abschnitt 56 Eigene Sportstätten
 Unterabschnitt 5610 Stadion

Haushaltsstelle		Haushalts- ansatz	Verpfl. Erm.	Haushalts- ansatz	Ergebnis der Jahresrechnung	Investitionen und Förderungsmaßnahmen		Bew. Stelle
Nr.	Bezeichnung	2025	2025	2024	2023	Gesamtbedarf	Bisher bereitgestellt	
		EUR	EUR	EUR	EUR	EUR	EUR	
	Ausgaben							
9610	Sanierung Kunstrasenplatz	0	0	0	-5.000,00	14.638	14.638	6510
9611	Flutlichtlampe	0	0	0	5.650,62	21.651	21.651	6510
	004 : Umrüstung Flutlichtanlage Kunstrasenplatz							
	Einnahmen							
3610	Zuweisung vom Land für Umrüstung Flutlichtanlage Kunstrasenplatz	0	0	24.900	0,00	24.900	24.900	0730
3620	Zuweisung vom Kreis für Umrüstung Flutlichtanlage Kunstrasenplatz	0	0	10.400	0,00	10.400	10.400	0730
	Ausgaben							
9600	energetische Umrüstung Flutlichtanlage Kunstrasenplatz	0	0	42.000	0,00	42.000	42.000	6510
	Summe der Maßnahme: 004							
	Einnahmen	0		35.300	0,00	35.300	35.300	
	Ausgaben	0	0	42.000	0,00	42.000	42.000	
	Überschuss / Zuschussbedarf (+/-)	0		-6.700	0,00	-6.700	-6.700	
	Summe des Unterabschnitts: 5610							
	Einnahmen	0		35.300	0,00	35.300	35.300	
	Ausgaben	0	0	42.000	650,62	78.288	78.288	
	Überschuss / Zuschussbedarf (+/-)	0		-6.700	-650,62	-42.988	-42.988	

Vermögenshaushalt

Einzelplan 5 Gesundheit, Sport, Erholung
Abschnitt 56 Eigene Sportstätten
Unterabschnitt 5621 Sportstätte Langenfeld

Haushaltsstelle		Haushalts- ansatz 2025 EUR	Verpfl. Erm. 2025 EUR	Haushalts- ansatz 2024 EUR	Ergebnis der Jahresrechnung 2023 EUR	Investitionen und Förderungsmaßnahmen		Bew. Stelle
Nr.	Bezeichnung					Gesamtbedarf EUR	Bisher bereitgestellt EUR	
9350	Ausgaben Anschaffung Vermögensgegenstände 061 : Sportanlage und Sportplatzgebäude Langenfeld	0	0	0	0,00	4.358	4.358	6510
3610	Einnahmen Zuweisung vom Land für Sportanlage und Sportplatzgebäude Langenfeld	0	0	294.500	-70.000,00	344.500	344.500	0710
9400	Ausgaben Sicherung Sportanlage und Erweiterung Sportplatzgebäude Langenfeld	0	0	490.000	90.000,00	775.000	775.000	6010
Summe der Maßnahme: 061								
Einnahmen		0		294.500	-70.000,00	344.500	344.500	
Ausgaben		0	0	490.000	90.000,00	775.000	775.000	
Überschuss / Zuschussbedarf (+/-)		0		-195.500	-160.000,00	-430.500	-430.500	
3610	800 : Umrüstung Flutlichtanlage Einnahmen Zuweisung vom Land für Umrüstung Flutlichtanlage	27.800	0	0	0,00	27.800	0	0730
3620	Zuweisung vom Kreis für Umrüstung Flutlichtanlage	11.500	0	0	0,00	11.500	0	0730
9600	Ausgaben Energetische Umrüstung Flutlichtanlage	47.000	0	0	0,00	47.000	0	6510
Summe der Maßnahme: 800								
Einnahmen		39.300		0	0,00	39.300	0	
Ausgaben		47.000	0	0	0,00	47.000	0	
Überschuss / Zuschussbedarf (+/-)		-7.700		0	0,00	-7.700	0	
Summe des Unterabschnitts: 5621								
Einnahmen		39.300		294.500	-70.000,00	383.800	344.500	
Ausgaben		47.000	0	490.000	90.000,00	826.358	779.358	
Überschuss / Zuschussbedarf (+/-)		-7.700		-195.500	-160.000,00	-442.558	-434.858	

Vermögenshaushalt

Einzelplan 5 Gesundheit, Sport, Erholung
 Abschnitt 56 Eigene Sportstätten
 Unterabschnitt 56211 Sportstätte Gräfen-Nitzendorf

Haushaltsstelle		Haushalts- ansatz	Verpfl. Erm.	Haushalts- ansatz	Ergebnis der Jahresrechnung	Investitionen und Förderungsmaßnahmen		Bew. Stelle
Nr.	Bezeichnung	2025	2025	2024	2023	Gesamtbedarf	Bisher bereitgestellt	
		EUR	EUR	EUR	EUR	EUR	EUR	
9350	<u>Ausgaben</u> Ausrüstungsgegenstände	0	0	0	4.271,29	4.271	4.271	6520
Summe des Unterabschnitts: 56211								
	Einnahmen	0		0	0,00	0	0	
	Ausgaben	0	0	0	4.271,29	4.271	4.271	
	Überschuss / Zuschussbedarf (+/-)	0		0	-4.271,29	-4.271	-4.271	

Vermögenshaushalt

Einzelplan 5 Gesundheit, Sport, Erholung
 Abschnitt 56 Eigene Sportstätten
 Unterabschnitt 56212 Sportstätte Gumpelstadt

Haushaltsstelle		Haushalts- ansatz	Verpfl. Erm.	Haushalts- ansatz	Ergebnis der Jahresrechnung	Investitionen und Förderungsmaßnahmen		Bew. Stelle
Nr.	Bezeichnung	2025 EUR	2025 EUR	2024 EUR	2023 EUR	Gesamtbedarf EUR	Bisher bereitgestellt EUR	
	707 : Sanierung Sportlerheim SV Gumpoldia							
	<u>Ausgaben</u>							
9400	Sanierung Sportlerheim SV Gumpoldia	0	0	50.000	0,00	50.000	50.000	6010
	Summe der Maßnahme: 707							
	Einnahmen	0		0	0,00	0	0	
	Ausgaben	0	0	50.000	0,00	50.000	50.000	
	Überschuss / Zuschussbedarf (+/-)	0		-50.000	0,00	-50.000	-50.000	
	Summe des Unterabschnitts: 56212							
	Einnahmen	0		0	0,00	0	0	
	Ausgaben	0	0	50.000	0,00	50.000	50.000	
	Überschuss / Zuschussbedarf (+/-)	0		-50.000	0,00	-50.000	-50.000	

Vermögenshaushalt

Einzelplan 5 Gesundheit, Sport, Erholung
 Abschnitt 56 Eigene Sportstätten
 Unterabschnitt 56213 Sportstätte Möhra

Haushaltsstelle		Haushalts- ansatz	Verpfl. Erm.	Haushalts- ansatz	Ergebnis der Jahresrechnung	Investitionen und Förderungsmaßnahmen		Bew. Stelle
Nr.	Bezeichnung	2025 EUR	2025 EUR	2024 EUR	2023 EUR	Gesamtbedarf EUR	Bisher bereitgestellt EUR	
9400	<u>Ausgaben</u> Baumaßnahmen Sportlerheim OT Möhra	19.000	0	0	0,00	19.000	0	6513
Summe des Unterabschnitts: 56213								
	Einnahmen	0		0	0,00	0	0	
	Ausgaben	19.000	0	0	0,00	19.000	0	
	Überschuss / Zuschussbedarf (+/-)	-19.000		0	0,00	-19.000	0	

Vermögenshaushalt

Einzelplan 5 Gesundheit, Sport, Erholung
 Abschnitt 56 Eigene Sportstätten
 Unterabschnitt 56214 Sportstätte Witzelroda

Haushaltsstelle		Haushalts- ansatz	Verpfl. Erm.	Haushalts- ansatz	Ergebnis der Jahresrechnung	Investitionen und Förderungsmaßnahmen		Bew. Stelle
Nr.	Bezeichnung	2025	2025	2024	2023	Gesamtbedarf	Bisher bereitgestellt	
		EUR	EUR	EUR	EUR	EUR	EUR	
9350	<u>Ausgaben</u> Ausrüstungsgegenstände	0	0	0	4.271,29	4.271	4.271	6520
Summe des Unterabschnitts: 56214								
	Einnahmen	0		0	0,00	0	0	
	Ausgaben	0	0	0	4.271,29	4.271	4.271	
	Überschuss / Zuschussbedarf (+/-)	0		0	-4.271,29	-4.271	-4.271	

Vermögenshaushalt

Einzelplan 5 Gesundheit, Sport, Erholung
Abschnitt 56 Eigene Sportstätten
Unterabschnitt 5622 Sportstätte Kaltenborn

Haushaltsstelle		Haushalts- ansatz	Verpfl. Erm.	Haushalts- ansatz	Ergebnis der Jahresrechnung	Investitionen und Förderungsmaßnahmen		Bew. Stelle
Nr.	Bezeichnung	2025 EUR	2025 EUR	2024 EUR	2023 EUR	Gesamtbedarf EUR	Bisher bereitgestellt EUR	
9400	<u>Ausgaben</u> 2. Fluchtweg Sportstätte Kaltenborn	0	0	0	-0,40	11.889	11.889	6010
	917 : DE - Energetische Sanierung Sportlerheim Kaltenborn							
3610	<u>Einnahmen</u> DE- Zuweisung vom Land für Sanierung Sportlerheim	0	0	30.000	244.649,48	274.649	274.649	0710
9350	<u>Ausgaben</u> Ausstattungsgegenstände	0	0	0	34.594,69	34.595	34.595	6010
9400	Energetische Sanierung Sportlerheim/Saal Kaltenborn	0	0	10.000	404.205,31	429.205	429.205	6010
	Summe der Maßnahme: 917							
	Einnahmen	0		30.000	244.649,48	274.649	274.649	
	Ausgaben	0	0	10.000	438.800,00	463.800	463.800	
	Überschuss / Zuschussbedarf (+/-)	0		20.000	-194.150,52	-189.151	-189.151	
	Summe des Unterabschnitts: 5622							
	Einnahmen	0		30.000	244.649,48	274.649	274.649	
	Ausgaben	0	0	10.000	438.799,60	475.689	475.689	
	Überschuss / Zuschussbedarf (+/-)	0		20.000	-194.150,12	-201.039	-201.039	

Vermögenshaushalt

Einzelplan 5 Gesundheit, Sport, Erholung
 Abschnitt 56 Eigene Sportstätten
 Unterabschnitt 5623 Sportstätte Kloster

Haushaltsstelle		Haushalts- ansatz	Verpfl. Erm.	Haushalts- ansatz	Ergebnis der Jahresrechnung	Investitionen und Förderungsmaßnahmen		Bew. Stelle
Nr.	Bezeichnung	2025 EUR	2025 EUR	2024 EUR	2023 EUR	Gesamtbedarf EUR	Bisher bereitgestellt EUR	
	030 : Umrüstung Flutlichtanlage							
	<u>Einnahmen</u>							
3610	Zuweisung vom Land für Umrüstung Flutlichtanlage	0	0	22.800	0,00	22.800	22.800	0730
3620	Zuweisung vom Kreis für Umrüstung Flutlichtanlage	0	0	9.500	0,00	9.500	9.500	0730
	<u>Ausgaben</u>							
9600	Energetische Umrüstung Flutlichtanlage	0	0	39.000	0,00	39.000	39.000	6510
	Summe der Maßnahme: 030							
	Einnahmen	0		32.300	0,00	32.300	32.300	
	Ausgaben	0	0	39.000	0,00	39.000	39.000	
	Überschuss / Zuschussbedarf (+/-)	0		-6.700	0,00	-6.700	-6.700	
	039 : Funktionsgebäude Sportplatz Kloster (DE)							
	<u>Einnahmen</u>							
3610	Zuweisung vom Land - Neubau Funktionsgebäude Sportplatz Kloster	0	0	0	0,00	266.522	266.522	0710
	Summe der Maßnahme: 039							
	Einnahmen	0		0	0,00	266.522	266.522	
	Ausgaben	0	0	0	0,00	0	0	
	Überschuss / Zuschussbedarf (+/-)	0		0	0,00	266.522	266.522	
	Summe des Unterabschnitts: 5623							
	Einnahmen	0		32.300	0,00	298.822	298.822	
	Ausgaben	0	0	39.000	0,00	39.000	39.000	
	Überschuss / Zuschussbedarf (+/-)	0		-6.700	0,00	259.822	259.822	

Vermögenshaushalt

Einzelplan 5 Gesundheit, Sport, Erholung
 Abschnitt 56 Eigene Sportstätten
 Unterabschnitt 5625 Sportanlage Heerstatt

Haushaltsstelle		Haushalts- ansatz	Verpfl. Erm.	Haushalts- ansatz	Ergebnis der Jahresrechnung	Investitionen und Förderungsmaßnahmen		Bew. Stelle
Nr.	Bezeichnung	2025 EUR	2025 EUR	2024 EUR	2023 EUR	Gesamtbedarf EUR	Bisher bereitgestellt EUR	
413 :								
<u>Einnahmen</u>								
3610	Zuweisung vom Land für Sanierung Sportstätte "Herrstatt" OT Tiefenort	415.000	0	0	0,00	990.000	0	6010
3620	Zuweisung vom Kreis für Sanierung Sportstätte "Herrstatt" OT Tiefenort	0	0	0	0,00	250.000	0	6010
<u>Ausgaben</u>								
9500	Sanierung Sportstätte "Herrstatt" OT Tiefenort	785.000	785.290	0	0,00	1.570.290	0	6010
Summe der Maßnahme: 413								
	Einnahmen	415.000		0	0,00	1.240.000	0	
	Ausgaben	785.000	785.290	0	0,00	1.570.290	0	
	Überschuss / Zuschussbedarf (+/-)	-370.000		0	0,00	-330.290	0	
Summe des Unterabschnitts: 5625								
	Einnahmen	415.000		0	0,00	1.240.000	0	
	Ausgaben	785.000	785.290	0	0,00	1.570.290	0	
	Überschuss / Zuschussbedarf (+/-)	-370.000		0	0,00	-330.290	0	

Vermögenshaushalt

Einzelplan 5 Gesundheit, Sport, Erholung
Abschnitt 56 Eigene Sportstätten
Unterabschnitt 5626 Sportanlage Kaffeetälchen

Haushaltsstelle		Haushalts- ansatz	Verpfl. Erm.	Haushalts- ansatz	Ergebnis der Jahresrechnung	Investitionen und Förderungsmaßnahmen		Bew. Stelle
Nr.	Bezeichnung	2025 EUR	2025 EUR	2024 EUR	2023 EUR	Gesamtbedarf EUR	Bisher bereitgestellt EUR	
9880	<u>Ausgaben</u> Zuschuss an SV für Lagercontainer	0	0	0	3.000,00	3.000	3.000	6512
	071 : Generalsanierung Waldstadion Kaffeetälchen							
9600	<u>Ausgaben</u> Generalsanierung Waldstadion "Kaffeetälchen"	0	0	0	30.000,00	55.363	55.363	6010
	Summe der Maßnahme: 071							
	Einnahmen	0		0	0,00	0	0	
	Ausgaben	0	0	0	30.000,00	55.363	55.363	
	Überschuss / Zuschussbedarf (+/-)	0		0	-30.000,00	-55.363	-55.363	
3610	074 : Heizungsoptimierung Kaffeetälchen <u>Einnahmen</u> Zuweisung vom Land aus KInvFG (energ. Konzept und Austausch Wärmeerzeuger)	0	0	0	25.000,00	30.804	30.804	6010
9400	<u>Ausgaben</u> Erstellung energetischens Konzept und Austausch Wärmeerzeuger	0	0	0	0,00	174.000	174.000	6010
	Summe der Maßnahme: 074							
	Einnahmen	0		0	25.000,00	30.804	30.804	
	Ausgaben	0	0	0	0,00	174.000	174.000	
	Überschuss / Zuschussbedarf (+/-)	0		0	25.000,00	-143.196	-143.196	
3610	409 : Baustraße und Teilrückbau Gebäude Kegler/Schützen <u>Einnahmen</u> Zuweisung vom Land für Baustraße und Teilrückbau Gebäude Kegler/Schützen	153.000	0	280.000	0,00	433.000	280.000	6010
9600	<u>Ausgaben</u> Baustraße und Teilrückbau Gebäude Kegler/Schützen	0	0	320.000	0,00	320.000	320.000	6010
	Summe der Maßnahme: 409							
	Einnahmen	153.000		280.000	0,00	433.000	280.000	
	Ausgaben	0	0	320.000	0,00	320.000	320.000	
	Überschuss / Zuschussbedarf (+/-)	153.000		-40.000	0,00	113.000	-40.000	
	Summe des Unterabschnitts: 5626							
	Einnahmen	153.000		280.000	25.000,00	463.804	310.804	
	Ausgaben	0	0	320.000	33.000,00	552.363	552.363	
	Überschuss / Zuschussbedarf (+/-)	153.000		-40.000	-8.000,00	-88.559	-241.559	

Vermögenshaushalt

Einzelplan 5 Gesundheit, Sport, Erholung
 Abschnitt 56 Eigene Sportstätten
 Unterabschnitt 5630 Werner-Seelenbinder-Sporthalle

Haushaltsstelle		Haushalts- ansatz	Verpfl. Erm.	Haushalts- ansatz	Ergebnis der Jahresrechnung	Investitionen und Förderungsmaßnahmen		Bew. Stelle
Nr.	Bezeichnung	2025 EUR	2025 EUR	2024 EUR	2023 EUR	Gesamtbedarf EUR	Bisher bereitgestellt EUR	
	022 : Sanierung Werner-Seelenbinder-Halle							
	<u>Einnahmen</u>							
3470	Einnahmen aus der Abwicklung von Baumaßnahmen	0	0	0	2,82	9.951	9.951	6010
3610	Zuweisung vom Land für Sanierung Werner-Seelenbinder-Halle	0	0	0	94.326,98	1.258.867	1.258.867	6010
	<u>Ausgaben</u>							
9400	Sanierung Werner-Seelenbinder-Halle - Eigenanteil (Netto)	0	0	30.000	0,00	1.444.340	1.444.340	6010
9410	Sanierung Werner-Seelenbinder-Halle - an DSK	0	0	0	0,00	8.550	8.550	6010
	Summe der Maßnahme: 022							
	Einnahmen	0		0	94.329,80	1.268.818	1.268.818	
	Ausgaben	0	0	30.000	0,00	1.452.890	1.452.890	
	Überschuss / Zuschussbedarf (+/-)	0		-30.000	94.329,80	-184.072	-184.072	
	Summe des Unterabschnitts: 5630							
	Einnahmen	0		0	94.329,80	1.268.818	1.268.818	
	Ausgaben	0	0	30.000	0,00	1.452.890	1.452.890	
	Überschuss / Zuschussbedarf (+/-)	0		-30.000	94.329,80	-184.072	-184.072	
	Summe des Abschnitts: 56							
	Einnahmen	607.300		690.100	293.979,28	3.983.193	2.550.893	
	Ausgaben	851.000	785.290	1.011.000	570.992,80	5.102.420	3.466.130	
	Überschuss / Zuschussbedarf (+/-)	-243.700		-320.900	-277.013,52	-1.119.227	-915.237	

Vermögenshaushalt

Einzelplan 5 Gesundheit, Sport, Erholung
 Abschnitt 57 Badeanstalten
 Unterabschnitt 5700 Freibad "Drei Eichen"

Haushaltsstelle		Haushalts- ansatz 2025 EUR	Verpfl. Erm. 2025 EUR	Haushalts- ansatz 2024 EUR	Ergebnis der Jahresrechnung 2023 EUR	Investitionen und Förderungsmaßnahmen		Bew. Stelle
Nr.	Bezeichnung					Gesamtbedarf EUR	Bisher bereitgestellt EUR	
9350	Ausgaben Ausrüstungsgegenstände	0	0	0	36.170,18	70.591	70.591	6511
	385 : Energetische Sanierung "Schwimmbad Drei Eichen"							
9400	Ausgaben Energetische Sanierung Schwimmbad Drei Eichen (netto)	0	0	25.210	0,00	25.210	25.210	6511
	Summe der Maßnahme: 385							
	Einnahmen	0		0	0,00	0	0	
	Ausgaben	0	0	25.210	0,00	25.210	25.210	
	Überschuss / Zuschussbedarf (+/-)	0		-25.210	0,00	-25.210	-25.210	
	Summe des Unterabschnitts: 5700							
	Einnahmen	0		0	0,00	0	0	
	Ausgaben	0	0	25.210	36.170,18	95.801	95.801	
	Überschuss / Zuschussbedarf (+/-)	0		-25.210	-36.170,18	-95.801	-95.801	

Vermögenshaushalt

Einzelplan 5 Gesundheit, Sport, Erholung
 Abschnitt 57 Badeanstalten
 Unterabschnitt 5710 Freibad Tiefenort

Haushaltsstelle		Haushalts- ansatz	Verpfl. Erm.	Haushalts- ansatz	Ergebnis der Jahresrechnung	Investitionen und Förderungsmaßnahmen		Bew. Stelle
Nr.	Bezeichnung	2025 EUR	2025 EUR	2024 EUR	2023 EUR	Gesamtbedarf EUR	Bisher bereitgestellt EUR	
9400	<u>Ausgaben</u> Baumaßnahmen Freibad OT Tiefenort	0	0	0	25.000,00	31.560	31.560	6512
Summe des Unterabschnitts: 5710								
	Einnahmen	0		0	0,00	0	0	
	Ausgaben	0	0	0	25.000,00	31.560	31.560	
	Überschuss / Zuschussbedarf (+/-)	0		0	-25.000,00	-31.560	-31.560	
Summe des Abschnitts: 57								
	Einnahmen	0		0	0,00	0	0	
	Ausgaben	0	0	25.210	61.170,18	127.361	127.361	
	Überschuss / Zuschussbedarf (+/-)	0		-25.210	-61.170,18	-127.361	-127.361	

Vermögenshaushalt

Einzelplan 5 Gesundheit, Sport, Erholung
 Abschnitt 58 Park- und Gartenanlagen
 Unterabschnitt 5800 Park- und Gartenanlagen

Haushaltsstelle		Haushalts- ansatz	Verpfl. Erm.	Haushalts- ansatz	Ergebnis der Jahresrechnung	Investitionen und Förderungsmaßnahmen		Bew. Stelle
Nr.	Bezeichnung	2025 EUR	2025 EUR	2024 EUR	2023 EUR	Gesamtbedarf EUR	Bisher bereitgestellt EUR	
9350	<u>Ausgaben</u> Erwerb Park- und Stadtmobilien	0	0	10.000	10.000,00	103.437	83.437	6520
Summe des Unterabschnitts: 5800								
	Einnahmen	0		0	0,00	0	0	
	Ausgaben	0	0	10.000	10.000,00	103.437	83.437	
	Überschuss / Zuschussbedarf (+/-)	0		-10.000	-10.000,00	-103.437	-83.437	

Vermögenshaushalt

Einzelplan 5 Gesundheit, Sport, Erholung
 Abschnitt 58 Park- und Gartenanlagen
 Unterabschnitt 5810 Öffentliche Spielplätze

Haushaltsstelle		Haushalts- ansatz	Verpfl. Erm.	Haushalts- ansatz	Ergebnis der Jahresrechnung	Investitionen und Förderungsmaßnahmen		Bew. Stelle
Nr.	Bezeichnung	2025 EUR	2025 EUR	2024 EUR	2023 EUR	Gesamtbedarf EUR	Bisher bereitgestellt EUR	
	<u>Einnahmen</u>							
3610	Zuweisung vom Land für Neugestaltung vorhandener Spielplätze	0	0	40.000	0,00	40.000	40.000	0710
3680	Spenden Spielplatz Etterwinden	0	0	0	250,00	3.280	3.280	2020
	<u>Ausgaben</u>							
9600	Neugestaltung Platz der Kinderrechte	0	0	0	15.000,00	15.000	15.000	0710
9610	Neugestaltung vorhandener Spielplätze 076 : Spielplatz "Obere Mühle"	0	0	60.000	-6.888,83	510.921	510.921	6520
	<u>Einnahmen</u>							
3470	Einnahmen aus der Abwicklung von Baumaßnahmen	0	0	0	23.750,98	23.751	23.751	6010
	Summe der Maßnahme: 076							
	Einnahmen	0		0	23.750,98	23.751	23.751	
	Ausgaben	0	0	0	0,00	0	0	
	Überschuss / Zuschussbedarf (+/-)	0		0	23.750,98	23.751	23.751	
	Summe des Unterabschnitts: 5810							
	Einnahmen	0		40.000	24.000,98	67.031	67.031	
	Ausgaben	0	0	60.000	8.111,17	525.921	525.921	
	Überschuss / Zuschussbedarf (+/-)	0		-20.000	15.889,81	-458.890	-458.890	
	Summe des Abschnitts: 58							
	Einnahmen	0		40.000	24.000,98	67.031	67.031	
	Ausgaben	0	0	70.000	18.111,17	629.358	609.358	
	Überschuss / Zuschussbedarf (+/-)	0		-30.000	5.889,81	-562.327	-542.327	

Vermögenshaushalt

Einzelplan 5 Gesundheit, Sport, Erholung
 Abschnitt 59 Sonstige Erholungseinrichtungen
 Unterabschnitt 5920 Bootsverleih Burgsee

Haushaltsstelle		Haushalts- ansatz 2025 EUR	Verpfl. Erm. 2025 EUR	Haushalts- ansatz 2024 EUR	Ergebnis der Jahresrechnung 2023 EUR	Investitionen und Förderungsmaßnahmen		Bew. Stelle
Nr.	Bezeichnung					Gesamtbedarf EUR	Bisher bereitgestellt EUR	
9350	<u>Ausgaben</u> Neuanschaffung Tretboote	0	0	8.000	14.879,65	52.577	43.577	0720
Summe des Unterabschnitts: 5920								
	Einnahmen	0		0	0,00	0	0	
	Ausgaben	0	0	8.000	14.879,65	52.577	43.577	
	Überschuss / Zuschussbedarf (+/-)	0		-8.000	-14.879,65	-52.577	-43.577	

Vermögenshaushalt								
Einzelplan		5	Gesundheit, Sport, Erholung					
Abschnitt		59	Sonstige Erholungseinrichtungen					
Unterabschnitt		5930	Naherholung / Wanderwege, Wanderparkplätze, Radwege					
Haushaltsstelle		Haushalts- ansatz	Verpfl. Erm.	Haushalts- ansatz	Ergebnis der Jahresrechnung	Investitionen und Förderungsmaßnahmen		Bew. Stelle
Nr.	Bezeichnung	2025 EUR	2025 EUR	2024 EUR	2023 EUR	Gesamtbedarf EUR	Bisher bereitgestellt EUR	
9350	Ausgaben Möblierung Wanderwege und Kanuumtragestationen 088 : Alltagsradverkehr	0	0	5.000	7.989,65	0	0	0720
9500	Ausgaben KAG-Maßnahme Alltagsradverkehr (Radwege, Fahradboxen und dgl.)	0	0	0	-133.067,90	4.932	4.932	0720
Summe der Maßnahme: 088								
Einnahmen		0		0	0,00	0	0	
Ausgaben		0	0	0	-133.067,90	4.932	4.932	
Überschuss / Zuschussbedarf (+/-)		0		0	133.067,90	-4.932	-4.932	
3610	334 : Ausbau Werratal-Radweg zwischen Tiefenort und Merkers Einnahmen Zuweisung vom Land für Ausbau Werratal-Radweg zw. Tiefenort und Merkers	0	0	0	351.222,37	1.069.857	1.069.857	0720
9500	Ausgaben Ausbau Werratal-Radweg zwischen Tiefenort und Merkers	0	0	0	458.312,55	1.683.313	1.683.313	6010
Summe der Maßnahme: 334								
Einnahmen		0		0	351.222,37	1.069.857	1.069.857	
Ausgaben		0	0	0	458.312,55	1.683.313	1.683.313	
Überschuss / Zuschussbedarf (+/-)		0		0	-107.090,18	-613.456	-613.456	
3600	348 : Radweg Hoffmannshöhe, OT Möhra Einnahmen Zuweisung v. Bund f. Radweg Hoffmannshöhe, OT Möhra (Klimaschutz durch Radfahren)	0	0	0	3.888,10	3.888	3.888	0720
9500	Ausgaben Radweg Hoffmannshöhe, OT Möhra	0	0	0	0,00	36.500	36.500	6010
Summe der Maßnahme: 348								
Einnahmen		0		0	3.888,10	3.888	3.888	
Ausgaben		0	0	0	0,00	36.500	36.500	
Überschuss / Zuschussbedarf (+/-)		0		0	3.888,10	-32.612	-32.612	
9500	412 : Wanderparkplatz "Zum Willkommen" OT Dönges Ausgaben Bau Wanderparkplatz "Zum Willkommen"	0	0	15.000	0,00	15.000	15.000	6010

Vermögenshaushalt

Einzelplan 5 Gesundheit, Sport, Erholung
 Abschnitt 59 Sonstige Erholungseinrichtungen
 Unterabschnitt 5930 Naherholung / Wanderwege, Wanderparkplätze, Radwege

Haushaltsstelle		Haushalts- ansatz	Verpfl. Erm.	Haushalts- ansatz	Ergebnis der Jahresrechnung	Investitionen und Förderungsmaßnahmen		Bew. Stelle
Nr.	Bezeichnung	2025 EUR	2025 EUR	2024 EUR	2023 EUR	Gesamtbedarf EUR	Bisher bereitgestellt EUR	
Summe der Maßnahme: 412								
	Einnahmen	0		0	0,00	0	0	
	Ausgaben	0	0	15.000	0,00	15.000	15.000	
	Überschuss / Zuschussbedarf (+/-)	0		-15.000	0,00	-15.000	-15.000	
Summe des Unterabschnitts: 5930								
	Einnahmen	0		0	355.110,47	1.073.745	1.073.745	
	Ausgaben	0	0	20.000	333.234,30	1.739.745	1.739.745	
	Überschuss / Zuschussbedarf (+/-)	0		-20.000	21.876,17	-666.000	-666.000	

Vermögenshaushalt

Einzelplan 5 Gesundheit, Sport, Erholung
 Abschnitt 59 Sonstige Erholungseinrichtungen
 Unterabschnitt 5950 SOLE-Reisemobilhafen

Haushaltsstelle		Haushalts- ansatz	Verpfl. Erm.	Haushalts- ansatz	Ergebnis der Jahresrechnung	Investitionen und Förderungsmaßnahmen		Bew. Stelle
Nr.	Bezeichnung	2025	2025	2024	2023	Gesamtbedarf	Bisher bereitgestellt	
		EUR	EUR	EUR	EUR	EUR	EUR	
	Ausgaben							
9350	Technik zum WLAN-Empfang	0	0	0	-1.000,00	2.531	2.531	0720
Summe des Unterabschnitts: 5950								
	Einnahmen	0		0	0,00	0	0	
	Ausgaben	0	0	0	-1.000,00	2.531	2.531	
	Überschuss / Zuschussbedarf (+/-)	0		0	1.000,00	-2.531	-2.531	

Vermögenshaushalt

Einzelplan 5 Gesundheit, Sport, Erholung
 Abschnitt 59 Sonstige Erholungseinrichtungen
 Unterabschnitt 5960 Seeanlage Frauensee

Haushaltsstelle		Haushalts- ansatz	Verpfl. Erm.	Haushalts- ansatz	Ergebnis der Jahresrechnung	Investitionen und Förderungsmaßnahmen		Bew. Stelle
Nr.	Bezeichnung	2025 EUR	2025 EUR	2024 EUR	2023 EUR	Gesamtbedarf EUR	Bisher bereitgestellt EUR	
	059 : Aufwertung Freianlage Frauensee							
	<u>Ausgaben</u>							
9600	Aufwertung Freianlage Frauensee	0	0	0	0,00	134.008	134.008	6520
	Summe der Maßnahme: 059							
	Einnahmen	0		0	0,00	0	0	
	Ausgaben	0	0	0	0,00	134.008	134.008	
	Überschuss / Zuschussbedarf (+/-)	0		0	0,00	-134.008	-134.008	
	Summe des Unterabschnitts: 5960							
	Einnahmen	0		0	0,00	0	0	
	Ausgaben	0	0	0	0,00	134.008	134.008	
	Überschuss / Zuschussbedarf (+/-)	0		0	0,00	-134.008	-134.008	

Vermögenshaushalt

Einzelplan 5 Gesundheit, Sport, Erholung
 Abschnitt 59 Sonstige Erholungseinrichtungen
 Unterabschnitt 5990 Kurwesen

Haushaltsstelle		Haushalts- ansatz	Verpfl. Erm.	Haushalts- ansatz	Ergebnis der Jahresrechnung	Investitionen und Förderungsmaßnahmen		Bew. Stelle
Nr.	Bezeichnung	2025 EUR	2025 EUR	2024 EUR	2023 EUR	Gesamtbedarf EUR	Bisher bereitgestellt EUR	
	Ausgaben							
9600	Brandschutzmaßnahmen Solewelt im Eigentum der Stadt Bad Salzung (Netto)	12.500	0	13.800	13.800,00	198.418	185.918	6010
9610	Erneuerung Kellerfußboden Sole Aktivbad / Eigentum Stadt Bad Salzung (Netto)	0	0	8.000	0,00	73.617	73.617	6010
9851	Invest-Zuschuss an Kur- und Touristikunternehmen kAöR	65.000	0	65.000	65.000,00	1.422.500	1.162.500	2010
9852	Erstattung Tilgung Darlehen für Bau Keltenbad an KTU kAöR	147.500	0	157.300	170.945,24	1.639.380	1.266.280	2010
9853	Erstattung Tilgung Darlehen Sanierung Gradierwerksensemble 051 : Sanierung Gradierwerksensemble	142.700	0	140.500	34.760,00	759.960	175.260	2010
	Einnahmen							
3610	Sanierung Gradierwerksensemble Bund-Land-Anteil	155.000	0	1.645.500	1.502.321,19	8.290.872	7.189.372	6010
9400	Sanierung Gradierwerksensemble MLA Stadt an KTU	0	0	0	0,00	413.000	413.000	6010
9410	Sanierung Gradierwerksensemble an KTU	155.000	0	1.645.500	1.502.321,19	8.290.872	7.189.372	6010
	Summe der Maßnahme: 051							
	Einnahmen	155.000		1.645.500	1.502.321,19	8.290.872	7.189.372	
	Ausgaben	155.000	0	1.645.500	1.502.321,19	8.703.872	7.602.372	
	Überschuss / Zuschussbedarf (+/-)	0		0	0,00	-413.000	-413.000	
	052 : Attraktivierung Solewelt Teil II							
	Einnahmen							
3610	Zuweisung vom Land für Attraktivierung Solewelt Teil II (Netto)	800.000	0	734.000	0,00	10.140.000	734.000	6010
	Ausgaben							
9400	Attraktivierung Solewelt Teil II (Netto) <i>VE für 2026 haushaltswirksam</i>	555.000	2.000.000	1.345.000	249.054,76	18.383.438	3.828.438	6010
	Summe der Maßnahme: 052							
	Einnahmen	800.000		734.000	0,00	10.140.000	734.000	
	Ausgaben	555.000	2.000.000	1.345.000	249.054,76	18.383.438	3.828.438	
	Überschuss / Zuschussbedarf (+/-)	245.000		-611.000	-249.054,76	-8.243.438	-3.094.438	
	Summe des Unterabschnitts: 5990							
	Einnahmen	955.000		2.379.500	1.502.321,19	18.430.872	7.923.372	
	Ausgaben	1.077.700	2.000.000	3.375.100	2.035.881,19	31.181.185	14.294.385	
	Überschuss / Zuschussbedarf (+/-)	-122.700		-995.600	-533.560,00	-12.750.313	-6.371.013	

Vermögenshaushalt

Einzelplan 5 Gesundheit, Sport, Erholung
 Abschnitt 59 Sonstige Erholungseinrichtungen
 Unterabschnitt 5990 Kurwesen

Haushaltsstelle		Haushalts- ansatz	Verpfl. Erm.	Haushalts- ansatz	Ergebnis der Jahresrechnung	Investitionen und Förderungsmaßnahmen		Bew. Stelle
Nr.	Bezeichnung	2025 EUR	2025 EUR	2024 EUR	2023 EUR	Gesamtbedarf EUR	Bisher bereitgestellt EUR	
Summe des Abschnitts: 59								
	Einnahmen	955.000		2.379.500	1.857.431,66	19.504.617	8.997.117	
	Ausgaben	1.077.700	2.000.000	3.403.100	2.382.995,14	33.110.046	16.214.246	
	Überschuss / Zuschussbedarf (+/-)	-122.700		-1.023.600	-525.563,48	-13.605.428	-7.217.128	
Summe des Einzelplans: 5								
	Einnahmen	1.562.300		3.109.600	2.175.411,92	23.554.841	11.615.041	
	Ausgaben	1.928.700	2.785.290	4.509.310	3.033.269,29	38.969.185	20.417.095	
	Überschuss / Zuschussbedarf (+/-)	-366.400		-1.399.710	-857.857,37	-15.414.344	-8.802.054	

Vermögenshaushalt

Einzelplan 6 Bau- und Wohnungswesen, Verkehr
 Abschnitt 60 Bauverwaltung
 Unterabschnitt 6000 Bauverwaltung

Haushaltsstelle		Haushalts- ansatz	Verpfl. Erm.	Haushalts- ansatz	Ergebnis der Jahresrechnung	Investitionen und Förderungsmaßnahmen		Bew. Stelle
Nr.	Bezeichnung	2025 EUR	2025 EUR	2024 EUR	2023 EUR	Gesamtbedarf EUR	Bisher bereitgestellt EUR	
9400	<u>Ausgaben</u> Vorbereitende Planung Baumaßnahmen	0	0	0	55.000,00	299.383	299.383	6010
Summe des Unterabschnitts: 6000								
	Einnahmen	0		0	0,00	0	0	
	Ausgaben	0	0	0	55.000,00	299.383	299.383	
	Überschuss / Zuschussbedarf (+/-)	0		0	-55.000,00	-299.383	-299.383	
Summe des Abschnitts: 60								
	Einnahmen	0		0	0,00	0	0	
	Ausgaben	0	0	0	55.000,00	299.383	299.383	
	Überschuss / Zuschussbedarf (+/-)	0		0	-55.000,00	-299.383	-299.383	

Vermögenshaushalt

Einzelplan 6 Bau- und Wohnungswesen, Verkehr
Abschnitt 61 Städtebauliche Planung, Städtebauförderung, Vermessung, Bauordnung
Unterabschnitt 6150 Städtebauliche Sanierung und Entwicklung

Haushaltsstelle		Haushalts- ansatz	Verpfl. Erm.	Haushalts- ansatz	Ergebnis der Jahresrechnung	Investitionen und Förderungsmaßnahmen		Bew. Stelle
Nr.	Bezeichnung	2025	2025	2024	2023	Gesamtbedarf	Bisher bereitgestellt	
		EUR	EUR	EUR	EUR	EUR	EUR	
	004 : Bau Moorgrundstraße 45 a, b, OT Gumpelstadt							
	<u>Ausgaben</u>							
9400	DE - Bau Moorgrundstraße 45 a,b, OT Gumpelstadt	0	0	0	-360,80	99.256	99.256	6010
	Summe der Maßnahme: 004							
	Einnahmen	0		0	0,00	0	0	
	Ausgaben	0	0	0	-360,80	99.256	99.256	
	Überschuss / Zuschussbedarf (+/-)	0		0	360,80	-99.256	-99.256	
	025 : Bahnhofsareal							
	<u>Einnahmen</u>							
3470	Einnahmen aus der Abwicklung von Baumaßnahmen	0	0	0	300.000,00	606.327	606.327	6010
	Summe der Maßnahme: 025							
	Einnahmen	0		0	300.000,00	606.327	606.327	
	Ausgaben	0	0	0	0,00	0	0	
	Überschuss / Zuschussbedarf (+/-)	0		0	300.000,00	606.327	606.327	
	030 : Erlebnisinsel Flößrasen							
	<u>Einnahmen</u>							
3470	Einnahmen aus der Abwicklung von Baumaßnahmen	0	0	0	10.088,11	10.088	10.088	6010
	Summe der Maßnahme: 030							
	Einnahmen	0		0	10.088,11	10.088	10.088	
	Ausgaben	0	0	0	0,00	0	0	
	Überschuss / Zuschussbedarf (+/-)	0		0	10.088,11	10.088	10.088	
	038 : Dorferneuerung Kloster - Grundstücksankauf Eisenacher Str. / "Am Berg" + Abriss							
	<u>Ausgaben</u>							
9320	Ankauf von Grundstücken Eisenacher Str. 43 und "Am Berg" in Kloster	0	0	0	-30.000,00	14.762	14.762	1010
9600	Abriss und Entsorgung von Gebäuden Eisenacher Str. 43 und "Am Berg" in Kloster	0	0	0	0,00	210.435	210.435	6010
	Summe der Maßnahme: 038							
	Einnahmen	0		0	0,00	0	0	
	Ausgaben	0	0	0	-30.000,00	225.197	225.197	
	Überschuss / Zuschussbedarf (+/-)	0		0	30.000,00	-225.197	-225.197	
	040 : Quartierskonzept Riemesborngasse							
	<u>Einnahmen</u>							
3610	Zuweisung vom Land für Quartierskonzept Riemesborngasse	0	0	0	-27.004,00	29.996	29.996	6010

Vermögenshaushalt								
Einzelplan		6	Bau- und Wohnungswesen, Verkehr					
Abschnitt		61	Städtebauliche Planung, Städtebauförderung, Vermessung, Bauordnung					
Unterabschnitt		6150	Städtebauliche Sanierung und Entwicklung					
Haushaltsstelle		Haushalts- ansatz	Verpfl. Erm.	Haushalts- ansatz	Ergebnis der Jahresrechnung	Investitionen und Förderungsmaßnahmen		Bew. Stelle
Nr.	Bezeichnung	2025 EUR	2025 EUR	2024 EUR	2023 EUR	Gesamtbedarf EUR	Bisher bereitgestellt EUR	
9600	Ausgaben Quartierskonzept Riemesborngasse	0	0	0	-140.000,00	100.000	100.000	6010
	Summe der Maßnahme: 040							
	Einnahmen	0		0	-27.004,00	29.996	29.996	
	Ausgaben	0	0	0	-140.000,00	100.000	100.000	
	Überschuss / Zuschussbedarf (+/-)	0		0	112.996,00	-70.004	-70.004	
3610	042 : Wohnblock Dr.-Salvador-Allende-Straße 23-36 Einnahmen Zuweisung vom Land für Kauf Wohnblock Dr.-S.-Allende-Str. 26-36	0	0	244.000	-2.816,16	1.455.869	1.455.869	6010
	Summe der Maßnahme: 042							
	Einnahmen	0		244.000	-2.816,16	1.455.869	1.455.869	
	Ausgaben	0	0	0	0,00	0	0	
	Überschuss / Zuschussbedarf (+/-)	0		244.000	-2.816,16	1.455.869	1.455.869	
3610	054 : Stützmauer Lindentor Einnahmen Zuweisung vom Land für Stützmauer Lindentor	0	0	0	78.952,98	78.953	78.953	6010
9600	Ausgaben Stützmauer Lindentor	0	0	0	86.200,00	86.200	86.200	6010
	Summe der Maßnahme: 054							
	Einnahmen	0		0	78.952,98	78.953	78.953	
	Ausgaben	0	0	0	86.200,00	86.200	86.200	
	Überschuss / Zuschussbedarf (+/-)	0		0	-7.247,02	-7.247	-7.247	
3610	072 : Historisches Ortszentrum Tiefenort Einnahmen Zuweisung vom Land für historisches Ortszentrum OT Tiefenort	0	0	0	-8.000,00	20.000	0	6010
9400	Ausgaben Historisches Ortszentrum OT Tiefenort	30.000	0	40.000	-3.900,41	149.676	119.676	6010
9410	Historisches Ortszentrum OT Tiefenort - an DSK	30.000	0	30.000	50.000,00	110.000	80.000	6010
	Summe der Maßnahme: 072							
	Einnahmen	0		0	-8.000,00	20.000	0	
	Ausgaben	60.000	0	70.000	46.099,59	259.676	199.676	
	Überschuss / Zuschussbedarf (+/-)	-60.000		-70.000	-54.099,59	-239.676	-199.676	
3600	073 : Ortszentrum Frauensee Einnahmen Zuweisung vom Bund für Ortszentrum OT Frauensee	28.600	0	57.250	0,00	85.850	57.250	6020

Vermögenshaushalt								
Einzelplan		6	Bau- und Wohnungswesen, Verkehr					
Abschnitt		61	Städtebauliche Planung, Städtebauförderung, Vermessung, Bauordnung					
Unterabschnitt		6150	Städtebauliche Sanierung und Entwicklung					
Haushaltsstelle		Haushalts- ansatz	Verpfl. Erm.	Haushalts- ansatz	Ergebnis der Jahresrechnung	Investitionen und Förderungsmaßnahmen		Bew. Stelle
Nr.	Bezeichnung	2025 EUR	2025 EUR	2024 EUR	2023 EUR	Gesamtbedarf EUR	Bisher bereitgestellt EUR	
3610	Zuweisung vom Land für Ortszentrum OT Frauensee	12.900	0	15.250	-16.931,49	156.819	143.919	6020
	Ausgaben							
9400	Ortszentrum Frauensee - Konzept Klimaquartier / Sanierungsmanagement	38.200	0	76.400	34.516,21	316.016	277.816	6020
	Summe der Maßnahme: 073							
	Einnahmen	41.500		72.500	-16.931,49	242.669	201.169	
	Ausgaben	38.200	0	76.400	34.516,21	316.016	277.816	
	Überschuss / Zuschussbedarf (+/-)	3.300		-3.900	-51.447,70	-73.348	-76.648	
	084 : Städtebauentwicklung / Innenstadtsanierung							
	Einnahmen							
3470	Abwicklung von Baumaßnahmen	0	0	0	163.903,99	313.904	313.904	6010
3610	Innenstadtsanierung Bund-Land-Anteil	260.000	0	877.000	332.406,07	27.149.963	26.289.963	6010
	Ausgaben							
9400	Innenstadtsanierung MLA	650.000	0	994.000	374.550,00	17.293.406	15.443.406	6010
9410	Innenstadtsanierung	0	0	0	851.609,45	20.299.996	20.299.996	6010
	Summe der Maßnahme: 084							
	Einnahmen	260.000		877.000	496.310,06	27.463.867	26.603.867	
	Ausgaben	650.000	0	994.000	1.226.159,45	37.593.403	35.743.403	
	Überschuss / Zuschussbedarf (+/-)	-390.000		-117.000	-729.849,39	-10.129.536	-9.139.536	
	093 : Städtebauliche Entwicklung Allendorf							
	Einnahmen							
3470	Einnahmen aus der Abwicklung von Baumaßnahmen	0	0	0	0,00	228.266	228.266	6010
3610	Städtebauliche Entwicklung Allendorf - B/L	100.000	0	65.000	554.353,08	5.181.812	4.949.622	6010
	Ausgaben							
9400	Städtebauliche Entwicklung Allendorf - MLA	240.000	0	28.000	28.000,00	1.558.223	1.198.223	6010
9410	Städtebauliche Entwicklung Allendorf - an DSK	0	0	37.000	554.353,08	5.458.584	5.458.584	6010
	Summe der Maßnahme: 093							
	Einnahmen	100.000		65.000	554.353,08	5.410.078	5.177.888	
	Ausgaben	240.000	0	65.000	582.353,08	7.016.806	6.656.806	
	Überschuss / Zuschussbedarf (+/-)	-140.000		0	-28.000,00	-1.606.729	-1.478.919	
	097 : Städtebauliche Entwicklung Dorf Allendorf							
	Einnahmen							
3470	Einnahmen aus der Abwicklung von Baumaßnahmen	0	0	0	43.449,42	43.449	43.449	6010

Vermögenshaushalt								
Einzelplan		6	Bau- und Wohnungswesen, Verkehr					
Abschnitt		61	Städtebauliche Planung, Städtebauförderung, Vermessung, Bauordnung					
Unterabschnitt		6150	Städtebauliche Sanierung und Entwicklung					
Haushaltsstelle		Haushalts- ansatz	Verpfl. Erm.	Haushalts- ansatz	Ergebnis der Jahresrechnung	Investitionen und Förderungsmaßnahmen		Bew. Stelle
Nr.	Bezeichnung	2025 EUR	2025 EUR	2024 EUR	2023 EUR	Gesamtbedarf EUR	Bisher bereitgestellt EUR	
Summe der Maßnahme: 097								
	Einnahmen	0		0	43.449,42	43.449	43.449	
	Ausgaben	0	0	0	0,00	0	0	
	Überschuss / Zuschussbedarf (+/-)	0		0	43.449,42	43.449	43.449	
381 : Erste Stadtschule								
	<u>Einnahmen</u>							
3610	Zuweisung vom Land für Energetische Sanierung Erste Stadtschule	100.700	0	30.000	0,00	130.700	30.000	6010
	<u>Ausgaben</u>							
9400	Energetische Sanierung Erste Stadtschule	100.700	0	30.000	0,00	130.700	30.000	6010
Summe der Maßnahme: 381								
	Einnahmen	100.700		30.000	0,00	130.700	30.000	
	Ausgaben	100.700	0	30.000	0,00	130.700	30.000	
	Überschuss / Zuschussbedarf (+/-)	0		0	0,00	0	0	
400 : Energetische Sanierung Kulturhaus "Stern" Tiefenort								
	<u>Ausgaben</u>							
9400	Energetische Sanierung Kulturhaus "Stern" OT Tiefenort	0	0	0	30.000,00	30.000	30.000	6010
Summe der Maßnahme: 400								
	Einnahmen	0		0	0,00	0	0	
	Ausgaben	0	0	0	30.000,00	30.000	30.000	
	Überschuss / Zuschussbedarf (+/-)	0		0	-30.000,00	-30.000	-30.000	
402 : Um- und Ausbau Ffw zum DGH Oberrohrn								
	<u>Einnahmen</u>							
3610	DE - Zuweisung vom Land für Um- und Ausbau Ffw zum DGH OT Oberrohrn	0	0	390.000	0,00	390.000	390.000	0710
	<u>Ausgaben</u>							
9400	DE - Aus- und Umbau Ffw zum DGH OT Oberrohrn	0	0	650.000	0,00	650.000	650.000	6010
Summe der Maßnahme: 402								
	Einnahmen	0		390.000	0,00	390.000	390.000	
	Ausgaben	0	0	650.000	0,00	650.000	650.000	
	Überschuss / Zuschussbedarf (+/-)	0		-260.000	0,00	-260.000	-260.000	
403 : Tröpfelsbörnchen Tiefenort								
	<u>Ausgaben</u>							
9600	Tröpfelsbörnchen Tiefenort	0	0	0	4.752,79	4.753	4.753	6010
Summe der Maßnahme: 403								
	Einnahmen	0		0	0,00	0	0	
	Ausgaben	0	0	0	4.752,79	4.753	4.753	
	Überschuss / Zuschussbedarf (+/-)	0		0	-4.752,79	-4.753	-4.753	

Vermögenshaushalt

Einzelplan 6 Bau- und Wohnungswesen, Verkehr
 Abschnitt 61 Städtebauliche Planung, Städtebauförderung, Vermessung, Bauordnung
 Unterabschnitt 6150 Städtebauliche Sanierung und Entwicklung

Haushaltsstelle		Haushalts- ansatz	Verpfl. Erm.	Haushalts- ansatz	Ergebnis der Jahresrechnung	Investitionen und Förderungsmaßnahmen		Bew. Stelle
Nr.	Bezeichnung	2025 EUR	2025 EUR	2024 EUR	2023 EUR	Gesamtbedarf EUR	Bisher bereitgestellt EUR	
	404 : Abriss schulvorbereitende Einrichtung und Neugestaltung Dorfmitte Oberrohn							
	<u>Einnahmen</u>							
3610	DE- Zuweisung vom Land für Abriss und Neugestaltung Dorfmitte OT Oberrohn	119.000	0	0	0,00	119.000	0	0710
	<u>Ausgaben</u>							
9600	DE - Abriss und Neugestaltung Dorfmitte OT Oberrohn	0	0	0	25.000,00	25.000	25.000	6010
	Summe der Maßnahme: 404							
	Einnahmen	119.000		0	0,00	119.000	0	
	Ausgaben	0	0	0	25.000,00	25.000	25.000	
	Überschuss / Zuschussbedarf (+/-)	119.000		0	-25.000,00	94.000	-25.000	
	906 : Freianlagengestaltung Umfeld Planetarium							
	<u>Einnahmen</u>							
3610	Zuweisung vom Land für Freianlagengestaltung Umfeld Planetarium	0	0	0	202.162,01	202.162	202.162	6010
	<u>Ausgaben</u>							
9510	Freianlagengestaltung Umfeld Planetarium - an DSK	0	0	0	68.826,01	202.162	202.162	6010
	Summe der Maßnahme: 906							
	Einnahmen	0		0	202.162,01	202.162	202.162	
	Ausgaben	0	0	0	68.826,01	202.162	202.162	
	Überschuss / Zuschussbedarf (+/-)	0		0	133.336,00	0	0	
	908 : Freiflächengestaltung Heimatismuseum, Wegebeziehung, ZuwegungGrundschule Tiefenort							
	<u>Einnahmen</u>							
3610	Zuweisung vom Land für Freiflächengestaltung Heimatismuseum u.a. OT Tiefenort	90.000	0	120.000	231.223,17	881.223	531.223	6010
	<u>Ausgaben</u>							
9500	Freiflächengestaltung Heimatismuseum, Wegebeziehung, ZuwegungGrundschule Tiefenort	0	0	180.000	360.000,00	1.085.000	1.085.000	6010
	Summe der Maßnahme: 908							
	Einnahmen	90.000		120.000	231.223,17	881.223	531.223	
	Ausgaben	0	0	180.000	360.000,00	1.085.000	1.085.000	
	Überschuss / Zuschussbedarf (+/-)	90.000		-60.000	-128.776,83	-203.777	-553.777	

Vermögenshaushalt

Einzelplan 6 Bau- und Wohnungswesen, Verkehr
Abschnitt 61 Städtebauliche Planung, Städtebauförderung, Vermessung, Bauordnung
Unterabschnitt 6150 Städtebauliche Sanierung und Entwicklung

Haushaltsstelle		Haushalts- ansatz	Verpfl. Erm.	Haushalts- ansatz	Ergebnis der Jahresrechnung	Investitionen und Förderungsmaßnahmen		Bew. Stelle
Nr.	Bezeichnung	2025 EUR	2025 EUR	2024 EUR	2023 EUR	Gesamtbedarf EUR	Bisher bereitgestellt EUR	
	909 : Freiflächengestaltung Alter Gutshof Hämbach mit Teich							
	<u>Einnahmen</u>							
3610	Zuweisung vom Land für Freiflächengestaltung Alter Gutshof mit Teich Hämbach	0	0	0	69.658,26	69.658	69.658	0710
	<u>Ausgaben</u>							
9500	Freiflächengestaltung Alter Gutshof Hämbach mit Teich	50.000	0	20.000	150.000,00	256.000	206.000	6010
	Summe der Maßnahme: 909							
	Einnahmen	0		0	69.658,26	69.658	69.658	
	Ausgaben	50.000	0	20.000	150.000,00	256.000	206.000	
	Überschuss / Zuschussbedarf (+/-)	-50.000		-20.000	-80.341,74	-186.342	-136.342	
	950 : Äußere Erschließung Gartenstadt Allendorf							
	<u>Einnahmen</u>							
3610	Zuweisung vom Land für äußere Erschließung Gartenstadt Allendorf	0	0	895.000	11.618,10	1.037.906	1.037.906	6010
3611	Zuweisung Kompensation SAB für äußere Erschließung Gartenstadt Allendorf	790.000	0	200.000	0,00	990.000	200.000	6010
3630	Zuschuss vom WVS	242.300	0	0	0,00	242.300	0	6010
	<u>Ausgaben</u>							
9600	Äußere Erschließung Gartenstadt Allendorf - MLA	600.000	0	1.000.000	55.000,00	2.738.300	2.138.300	6010
9610	Äußere Erschließung Gartenstadt Allendorf - an DSK	0	0	895.000	895.000,00	1.921.287	1.921.287	6010
	Summe der Maßnahme: 950							
	Einnahmen	1.032.300		1.095.000	11.618,10	2.270.206	1.237.906	
	Ausgaben	600.000	0	1.895.000	950.000,00	4.659.587	4.059.587	
	Überschuss / Zuschussbedarf (+/-)	432.300		-800.000	-938.381,90	-2.389.382	-2.821.682	
	951 : Jugend- und Freizeitzentrum "Am Pfitzbach" II & III BA							
	<u>Einnahmen</u>							
3610	Zuweisung vom Land für Jugend- und Freizeitzentrum " Am Pfitzbach" II. & III. BA	0	0	250.000	250.000,00	586.921	586.921	6010
	<u>Ausgaben</u>							
9500	Jugend- und Freizeitzentrum "Am Pfitzbach" II. & III. BA - MLA	0	0	0	-55.000,00	145.167	145.167	6010
9510	Jugend- und Freizeitzentrum "Am Pfitzbach" II. & III. BA - an DSK	0	0	0	165.554,04	302.475	302.475	6010

Vermögenshaushalt

Einzelplan 6 Bau- und Wohnungswesen, Verkehr
Abschnitt 61 Städtebauliche Planung, Städtebauförderung, Vermessung, Bauordnung
Unterabschnitt 6150 Städtebauliche Sanierung und Entwicklung

Haushaltsstelle		Haushalts- ansatz	Verpfl. Erm.	Haushalts- ansatz	Ergebnis der Jahresrechnung	Investitionen und Förderungsmaßnahmen		Bew. Stelle
Nr.	Bezeichnung	2025 EUR	2025 EUR	2024 EUR	2023 EUR	Gesamtbedarf EUR	Bisher bereitgestellt EUR	
Summe der Maßnahme: 951								
	Einnahmen	0		250.000	250.000,00	586.921	586.921	
	Ausgaben	0	0	0	110.554,04	447.642	447.642	
	Überschuss / Zuschussbedarf (+/-)	0		250.000	139.445,96	139.279	139.279	
3610	953 : Neugestaltung Gänserasen Einnahmen Zuweisung vom Land für Neugestaltung Gänserasen OT Allendorf	0	0	310.000	-84.325,33	311.825	311.825	6010
9500	Ausgaben Neugestaltung Gänserasen OT Allendorf	0	0	0	310.000,00	596.000	596.000	6010
Summe der Maßnahme: 953								
	Einnahmen	0		310.000	-84.325,33	311.825	311.825	
	Ausgaben	0	0	0	310.000,00	596.000	596.000	
	Überschuss / Zuschussbedarf (+/-)	0		310.000	-394.325,33	-284.175	-284.175	
3610	954 : Abbruch "Alte Feldstraße 22" Einnahmen Zuweisung vom Land für Abbruch Alte Feldstraße 22 OT Allendorf	0	0	0	67.000,00	67.000	67.000	6010
9600	Ausgaben Abbruch Alte Feldstraße 22 OT Allendorf	0	0	0	100.000,00	100.000	100.000	6010
Summe der Maßnahme: 954								
	Einnahmen	0		0	67.000,00	67.000	67.000	
	Ausgaben	0	0	0	100.000,00	100.000	100.000	
	Überschuss / Zuschussbedarf (+/-)	0		0	-33.000,00	-33.000	-33.000	
3610	957 : Wuckeschule Einnahmen Zuweisung vom Land für Sanierung Wuckeschule	797.500	0	0	0,00	1.170.400	0	6010
9500	Ausgaben Sanierung Wuckeschule	797.500	0	0	0,00	1.170.400	0	6010
Summe der Maßnahme: 957								
	Einnahmen	797.500		0	0,00	1.170.400	0	
	Ausgaben	797.500	0	0	0,00	1.170.400	0	
	Überschuss / Zuschussbedarf (+/-)	0		0	0,00	0	0	
3470	958 : Freiflächengestaltung Kulturgarten Musikschule Einnahmen Einnahmen aus der Abwicklung von Baumaßnahmen	0	0	0	0,00	0	0	6010

Vermögenshaushalt

Einzelplan 6 Bau- und Wohnungswesen, Verkehr
 Abschnitt 61 Städtebauliche Planung, Städtebauförderung, Vermessung, Bauordnung
 Unterabschnitt 6150 Städtebauliche Sanierung und Entwicklung

Haushaltsstelle		Haushalts- ansatz	Verpfl. Erm.	Haushalts- ansatz	Ergebnis der Jahresrechnung	Investitionen und Förderungsmaßnahmen		Bew. Stelle
Nr.	Bezeichnung	2025 EUR	2025 EUR	2024 EUR	2023 EUR	Gesamtbedarf EUR	Bisher bereitgestellt EUR	
3610	Zuweisung vom Land für Freiflächengestaltung Kulturgarten	0	0	0	862.380,64	862.381	862.381	6010
3620	Zuweisung vom Kreis für Kulturgarten	0	0	0	0,00	0	0	6010
	Ausgaben							
9500	Freiflächengestaltung Kulturgarten	0	0	0	1.112.380,64	1.112.381	1.112.381	6010
	Summe der Maßnahme: 958							
	Einnahmen	0		0	862.380,64	862.381	862.381	
	Ausgaben	0	0	0	1.112.380,64	1.112.381	1.112.381	
	Überschuss / Zuschussbedarf (+/-)	0		0	-250.000,00	-250.000	-250.000	
	961 : Landratsamt Haus II (Andreasstraße 11)							
	Einnahmen							
3610	Zuweisungen vom Land für Sanierung LRA Haus II (Andreasstr. 11)	300.000	0	0	0,00	3.300.000	0	6010
	Ausgaben							
9500	Sanierung LRA Haus II (Andreasstr. 11)	300.000	0	0	0,00	3.300.000	0	6010
	Summe der Maßnahme: 961							
	Einnahmen	300.000		0	0,00	3.300.000	0	
	Ausgaben	300.000	0	0	0,00	3.300.000	0	
	Überschuss / Zuschussbedarf (+/-)	0		0	0,00	0	0	
	Summe des Unterabschnitts: 6150							
	Einnahmen	2.841.000		3.453.500	3.038.118,85	45.722.771	38.496.681	
	Ausgaben	2.836.400	0	3.980.400	5.026.481,01	59.466.179	51.936.879	
	Überschuss / Zuschussbedarf (+/-)	4.600		-526.900	-1.988.362,16	-13.743.408	-13.440.198	

Vermögenshaushalt

Einzelplan 6 Bau- und Wohnungswesen, Verkehr
 Abschnitt 61 Städtebauliche Planung, Städtebauförderung, Vermessung, Bauordnung
 Unterabschnitt 6160 Gewerbegebiete Stadt Bad Salzungen

Haushaltsstelle		Haushalts- ansatz	Verpfl. Erm.	Haushalts- ansatz	Ergebnis der Jahresrechnung	Investitionen und Förderungsmaßnahmen		Bew. Stelle
Nr.	Bezeichnung	2025 EUR	2025 EUR	2024 EUR	2023 EUR	Gesamtbedarf EUR	Bisher bereitgestellt EUR	
	<u>Ausgaben</u>							
9320	Erwerb von Grundstücken zur Erweiterung GWG "Ober der Brück"	0	0	0	-9.000,00	71.454	71.454	1010
9600	Neugestaltung Firmenwegweiser 413 : Gewerbegebiet Hämbach	0	0	8.000	0,00	8.000	8.000	0710
	<u>Einnahmen</u>							
3610	Zuweisung vom Land für Gewerbegebiet OT Hämbach	0	0	0	0,00	2.025.000	0	0710
9600	Gewerbegebiet OT Hämbach	100.000	2.500.000	0	0,00	2.600.000	0	0710
	Summe der Maßnahme: 413							
	Einnahmen	0		0	0,00	2.025.000	0	
	Ausgaben	100.000	2.500.000	0	0,00	2.600.000	0	
	Überschuss / Zuschussbedarf (+/-)	-100.000		0	0,00	-575.000	0	
	Summe des Unterabschnitts: 6160							
	Einnahmen	0		0	0,00	2.025.000	0	
	Ausgaben	100.000	2.500.000	8.000	-9.000,00	2.679.454	79.454	
	Überschuss / Zuschussbedarf (+/-)	-100.000		-8.000	9.000,00	-654.454	-79.454	

Vermögenshaushalt

Einzelplan 6 Bau- und Wohnungswesen, Verkehr
Abschnitt 61 Städtebauliche Planung, Städtebauförderung, Vermessung, Bauordnung
Unterabschnitt 6165 Bauverwaltung - Wohnungsbauerschließung

Haushaltsstelle		Haushalts- ansatz	Verpfl. Erm.	Haushalts- ansatz	Ergebnis der Jahresrechnung	Investitionen und Förderungsmaßnahmen		Bew. Stelle
Nr.	Bezeichnung	2025 EUR	2025 EUR	2024 EUR	2023 EUR	Gesamtbedarf EUR	Bisher bereitgestellt EUR	
	055 : Luxemburg 2, OT Kloster							
	<u>Einnahmen</u>							
3610	Zuweisung für Abriss Luxemburg 2 vom Land	0	0	0	86.998,47	86.998	86.998	0710
	<u>Ausgaben</u>							
9500	Abriss Luxemburg 2	0	0	0	-75.722,55	159.277	159.277	6010
	Summe der Maßnahme: 055							
	Einnahmen	0		0	86.998,47	86.998	86.998	
	Ausgaben	0	0	0	-75.722,55	159.277	159.277	
	Überschuss / Zuschussbedarf (+/-)	0		0	162.721,02	-72.279	-72.279	
	322 : Wohngebiet Unzbach							
	<u>Ausgaben</u>							
9510	Erschließung WG Unzbach (Straße/Abwasser/Trinkwasser)	0	0	0	0,00	50.000	50.000	6020
	Summe der Maßnahme: 322							
	Einnahmen	0		0	0,00	0	0	
	Ausgaben	0	0	0	0,00	50.000	50.000	
	Überschuss / Zuschussbedarf (+/-)	0		0	0,00	-50.000	-50.000	
	Summe des Unterabschnitts: 6165							
	Einnahmen	0		0	86.998,47	86.998	86.998	
	Ausgaben	0	0	0	-75.722,55	209.277	209.277	
	Überschuss / Zuschussbedarf (+/-)	0		0	162.721,02	-122.279	-122.279	
	Summe des Abschnitts: 61							
	Einnahmen	2.841.000		3.453.500	3.125.117,32	47.834.769	38.583.679	
	Ausgaben	2.936.400	2.500.000	3.988.400	4.941.758,46	62.354.911	52.225.611	
	Überschuss / Zuschussbedarf (+/-)	-95.400		-534.900	-1.816.641,14	-14.520.141	-13.641.931	

Vermögenshaushalt

Einzelplan 6 Bau- und Wohnungswesen, Verkehr
 Abschnitt 63 Gemeindestraßen
 Unterabschnitt 6300 Gemeindestraßen

Haushaltsstelle		Haushalts- ansatz	Verpfl. Erm.	Haushalts- ansatz	Ergebnis der Jahresrechnung	Investitionen und Förderungsmaßnahmen		Bew. Stelle
Nr.	Bezeichnung	2025 EUR	2025 EUR	2024 EUR	2023 EUR	Gesamtbedarf EUR	Bisher bereitgestellt EUR	
	<u>Einnahmen</u>							
3510	SAB August-Bebel-Straße Tiefenort (Kassenreste)	0	0	0	0,00	-85	-85	6010
3560	SAB Moorgrund (Kassenreste)	0	0	0	0,00	0	0	6010
	100 : Vorbereitende Planung für Straßenbaumaßnahmen							
	<u>Ausgaben</u>							
9500	Vorbereitende Planung Straßenbau	0	0	25.000	15.000,00	294.346	294.346	6010
	Summe der Maßnahme: 100							
	Einnahmen	0		0	0,00	0	0	
	Ausgaben	0	0	25.000	15.000,00	294.346	294.346	
	Überschuss / Zuschussbedarf (+/-)	0		-25.000	-15.000,00	-294.346	-294.346	
	105 : Querstraße OT Wildprechtroda							
	<u>Einnahmen</u>							
3610	DE Zuweisung vom Land für Querstraße Wildprechtroda	0	0	0	6.421,23	169.548	169.548	0710
3611	Zuweisung vom Land, Kompensation SAB Querstraße	0	0	0	41.180,46	41.180	41.180	6010
	Summe der Maßnahme: 105							
	Einnahmen	0		0	47.601,69	210.728	210.728	
	Ausgaben	0	0	0	0,00	0	0	
	Überschuss / Zuschussbedarf (+/-)	0		0	47.601,69	210.728	210.728	
	151 : Voigtstraße							
	<u>Einnahmen</u>							
3611	Zuweisung Kompensation SAB Voigtstraße	0	0	0	0,00	0	0	6010
	<u>Ausgaben</u>							
9500	Voigtstraße	45.000	0	35.000	0,00	80.000	35.000	6010
	Summe der Maßnahme: 151							
	Einnahmen	0		0	0,00	0	0	
	Ausgaben	45.000	0	35.000	0,00	80.000	35.000	
	Überschuss / Zuschussbedarf (+/-)	-45.000		-35.000	0,00	-80.000	-35.000	
	171 : Pleßstraße							
	<u>Einnahmen</u>							
3560	SAB Pleßstraße	0	0	80.500	9.748,12	285.736	285.736	6010
	Summe der Maßnahme: 171							
	Einnahmen	0		80.500	9.748,12	285.736	285.736	
	Ausgaben	0	0	0	0,00	0	0	
	Überschuss / Zuschussbedarf (+/-)	0		80.500	9.748,12	285.736	285.736	
	176 : Pfaffenrain OT Kaltenborn							
	<u>Einnahmen</u>							
3610	DE Zuweisung vom Land für Pfaffenrain OT Kaltenborn	0	0	180.000	192.964,53	372.965	372.965	0710

Vermögenshaushalt

Einzelplan 6 Bau- und Wohnungswesen, Verkehr
 Abschnitt 63 Gemeindestraßen
 Unterabschnitt 6300 Gemeindestraßen

Haushaltsstelle		Haushalts- ansatz	Verpfl. Erm.	Haushalts- ansatz	Ergebnis der Jahresrechnung	Investitionen und Förderungsmaßnahmen		Bew. Stelle
Nr.	Bezeichnung	2025 EUR	2025 EUR	2024 EUR	2023 EUR	Gesamtbedarf EUR	Bisher bereitgestellt EUR	
3611	Zuweisung Kompensation SAB Pfaffenrain OT Pfaffenrain <u>Ausgaben</u>	220.000	0	250.000	286.684,04	756.684	536.684	6010
9500	Pfaffenrain OT Kaltenborn	0	0	0	0,00	1.015.000	1.015.000	6010
	Summe der Maßnahme: 176							
	Einnahmen	220.000		430.000	479.648,57	1.129.649	909.649	
	Ausgaben	0	0	0	0,00	1.015.000	1.015.000	
	Überschuss / Zuschussbedarf (+/-)	220.000		430.000	479.648,57	114.649	-105.351	
	177 : Mühlweg OT Wildprechtroda <u>Einnahmen</u>							
3560	SAB Mühlweg OT Wildprechtroda	0	0	2.200	2.257,63	39.231	39.231	6010
	Summe der Maßnahme: 177							
	Einnahmen	0		2.200	2.257,63	39.231	39.231	
	Ausgaben	0	0	0	0,00	0	0	
	Überschuss / Zuschussbedarf (+/-)	0		2.200	2.257,63	39.231	39.231	
	210 : Sophienstraße <u>Einnahmen</u>							
3611	Zuweisung vom Land, Kompensation SAB Sophienstraße	0	0	0	129.008,68	285.248	285.248	6010
	Summe der Maßnahme: 210							
	Einnahmen	0		0	129.008,68	285.248	285.248	
	Ausgaben	0	0	0	0,00	0	0	
	Überschuss / Zuschussbedarf (+/-)	0		0	129.008,68	285.248	285.248	
	213 : Buchenseestraße <u>Einnahmen</u>							
3610	DE Zuweisung vom Land für Buchenseestraße Wildprechtroda	0	0	0	6.735,98	166.179	166.179	0710
3611	Zuweisung vom Land, Kompensation SAB Buchenseestraße	0	0	0	50.987,70	50.988	50.988	6010
	Summe der Maßnahme: 213							
	Einnahmen	0		0	57.723,68	217.167	217.167	
	Ausgaben	0	0	0	0,00	0	0	
	Überschuss / Zuschussbedarf (+/-)	0		0	57.723,68	217.167	217.167	
	270 : Schutzstraße OT Langenfeld <u>Einnahmen</u>							
3611	Zuweisung vom Land, Kompensation SAB Schutzstraße OT Langenfeld	290.000	0	150.000	0,00	440.000	150.000	6010
	<u>Ausgaben</u>							
9500	Schutzstraße OT Langenfeld	0	0	0	630.000,00	665.000	665.000	6010

Vermögenshaushalt

Einzelplan 6 Bau- und Wohnungswesen, Verkehr
Abschnitt 63 Gemeindestraßen
Unterabschnitt 6300 Gemeindestraßen

Haushaltsstelle		Haushalts- ansatz	Verpfl. Erm.	Haushalts- ansatz	Ergebnis der Jahresrechnung	Investitionen und Förderungsmaßnahmen		Bew. Stelle
Nr.	Bezeichnung	2025 EUR	2025 EUR	2024 EUR	2023 EUR	Gesamtbedarf EUR	Bisher bereitgestellt EUR	
Summe der Maßnahme: 270								
	Einnahmen	290.000		150.000	0,00	440.000	150.000	
	Ausgaben	0	0	0	630.000,00	665.000	665.000	
	Überschuss / Zuschussbedarf (+/-)	290.000		150.000	-630.000,00	-225.000	-515.000	
290 : Lindenberg OT Kloster								
	<u>Einnahmen</u>							
3560	SAB Am Lindenberg OT Kloster	125.000	0	125.000	0,00	250.000	125.000	6010
	<u>Ausgaben</u>							
9500	Am Lindenberg OT Kloster	8.000	0	0	0,00	633.663	625.663	6010
Summe der Maßnahme: 290								
	Einnahmen	125.000		125.000	0,00	250.000	125.000	
	Ausgaben	8.000	0	0	0,00	633.663	625.663	
	Überschuss / Zuschussbedarf (+/-)	117.000		125.000	0,00	-383.663	-500.663	
291 : Riemesborngasse/ Bäckergasse								
	<u>Einnahmen</u>							
3610	Zuweisung vom Land für Riemesborngasse/ Bäckergasse	50.000	0	0	0,00	320.000	0	6010
	<u>Ausgaben</u>							
9500	Bau Riemesborngasse/ Bäckergasse VE für 2026 haushaltswirksam	50.000	270.000	0	0,00	320.000	0	6010
Summe der Maßnahme: 291								
	Einnahmen	50.000		0	0,00	320.000	0	
	Ausgaben	50.000	270.000	0	0,00	320.000	0	
	Überschuss / Zuschussbedarf (+/-)	0		0	0,00	0	0	
294 : Am Berg OT Kloster								
	<u>Einnahmen</u>							
3560	SAB Am Berg OT Kloster	0	0	0	0,00	45.255	45.255	6010
Summe der Maßnahme: 294								
	Einnahmen	0		0	0,00	45.255	45.255	
	Ausgaben	0	0	0	0,00	0	0	
	Überschuss / Zuschussbedarf (+/-)	0		0	0,00	45.255	45.255	
318 : Neue Straße OT Langenfeld								
	<u>Einnahmen</u>							
3610	DE - Zuweisung vom Land für Neue Straße OT Langenfeld	0	0	138.000	0,00	138.000	138.000	0710
3611	Zuweisung Kompensation SAB Neue Straße OT Langenfeld	200.000	0	200.000	0,00	600.000	200.000	6010
	<u>Ausgaben</u>							
9500	Neue Straße OT Langenfeld	0	0	630.000	15.000,00	670.000	670.000	6010

Vermögenshaushalt

Einzelplan 6 Bau- und Wohnungswesen, Verkehr
Abschnitt 63 Gemeindestraßen
Unterabschnitt 6300 Gemeindestraßen

Haushaltsstelle		Haushalts- ansatz	Verpfl. Erm.	Haushalts- ansatz	Ergebnis der Jahresrechnung	Investitionen und Förderungsmaßnahmen		Bew. Stelle
Nr.	Bezeichnung	2025	2025	2024	2023	Gesamtbedarf	Bisher bereitgestellt	
		EUR	EUR	EUR	EUR	EUR	EUR	
Summe der Maßnahme: 318								
	Einnahmen	200.000		338.000	0,00	738.000	338.000	
	Ausgaben	0	0	630.000	15.000,00	670.000	670.000	
	Überschuss / Zuschussbedarf (+/-)	200.000		-292.000	-15.000,00	68.000	-332.000	
9500	320 : Seestraße OT Frauensee							
	<u>Ausgaben</u>							
	Seestraße	0	0	0	-75.447,57	39.552	39.552	6010
Summe der Maßnahme: 320								
	Einnahmen	0		0	0,00	0	0	
	Ausgaben	0	0	0	-75.447,57	39.552	39.552	
	Überschuss / Zuschussbedarf (+/-)	0		0	75.447,57	-39.552	-39.552	
3610	324 : August-Bebel-Straße 3. BA							
	<u>Einnahmen</u>							
	Zuweisung vom Land für August-Bebel-Straße 3.BA	0	0	0	2.500,00	725.300	725.300	6010
3611	Zuweisung vom Land, Kompensation SAB A.-Bebel-Str. 3.BA	0	0	0	180.155,26	419.871	419.871	6010
	<u>Ausgaben</u>							
9500	August-Bebel-Straße 3.BA, von Eisenacher Straße bis Heinrich-Mann-Straße	0	0	0	-59.288,64	1.019.186	1.019.186	6010
Summe der Maßnahme: 324								
	Einnahmen	0		0	182.655,26	1.145.171	1.145.171	
	Ausgaben	0	0	0	-59.288,64	1.019.186	1.019.186	
	Überschuss / Zuschussbedarf (+/-)	0		0	241.943,90	125.985	125.985	
3610	325 : August-Bebel-Straße 4. BA							
	<u>Einnahmen</u>							
	Zuweisung vom Land für August-Bebel-Straße 4. Bauabschnitt	0	0	690.000	0,00	690.000	690.000	6010
3611	Zuweisung vom Land, Kompensation SAB August-Bebel-Straße IV. BA	230.000	0	230.000	0,00	690.000	230.000	6010
	<u>Ausgaben</u>							
9500	August-Bebel-Straße 4.BA, von Heinrich-Mann-Str. bis Lindentor	0	0	1.560.000	0,00	1.630.000	1.630.000	6010
Summe der Maßnahme: 325								
	Einnahmen	230.000		920.000	0,00	1.380.000	920.000	
	Ausgaben	0	0	1.560.000	0,00	1.630.000	1.630.000	
	Überschuss / Zuschussbedarf (+/-)	230.000		-640.000	0,00	-250.000	-710.000	
	330 : Xyländerstraße							
	<u>Einnahmen</u>							

Vermögenshaushalt

Einzelplan 6 Bau- und Wohnungswesen, Verkehr
Abschnitt 63 Gemeindestraßen
Unterabschnitt 6300 Gemeindestraßen

Haushaltsstelle		Haushalts- ansatz	Verpfl. Erm.	Haushalts- ansatz	Ergebnis der Jahresrechnung	Investitionen und Förderungsmaßnahmen		Bew. Stelle
Nr.	Bezeichnung	2025 EUR	2025 EUR	2024 EUR	2023 EUR	Gesamtbedarf EUR	Bisher bereitgestellt EUR	
3611	Zuweisung vom Land, Kompensation SAB Xylanderstraße OT Allendorf	0	0	0	291.145,60	291.146	291.146	6010
	Summe der Maßnahme: 330							
	Einnahmen	0		0	291.145,60	291.146	291.146	
	Ausgaben	0	0	0	0,00	0	0	
	Überschuss / Zuschussbedarf (+/-)	0		0	291.145,60	291.146	291.146	
	332 : Frankensteinstraße, OT Tiefenort							
	<u>Einnahmen</u>							
3610	Zuweisung vom Land für Frankensteinstraße OT Tiefenort	0	0	0	0,00	50.000	0	6010
3611	Zuweisung vom Land, Kompensation SAB Frankensteinstraße OT Tiefenort	70.000	0	60.000	0,00	210.000	60.000	6010
	<u>Ausgaben</u>							
9500	Frankensteinstraße OT Tiefenort	20.000	0	290.000	20.000,00	360.000	340.000	6010
	Summe der Maßnahme: 332							
	Einnahmen	70.000		60.000	0,00	260.000	60.000	
	Ausgaben	20.000	0	290.000	20.000,00	360.000	340.000	
	Überschuss / Zuschussbedarf (+/-)	50.000		-230.000	-20.000,00	-100.000	-280.000	
	336 : Rasenweg, OT Gumpelstadt							
	<u>Einnahmen</u>							
3560	Straßenausbaubeiträge Rasenweg, OT Gumpelstadt	0	0	500	216,92	4.522	4.522	6010
	Summe der Maßnahme: 336							
	Einnahmen	0		500	216,92	4.522	4.522	
	Ausgaben	0	0	0	0,00	0	0	
	Überschuss / Zuschussbedarf (+/-)	0		500	216,92	4.522	4.522	
	340 : Meininger Straße, OT Witzelroda							
	<u>Einnahmen</u>							
3610	DE - Zuweisung vom Land für Meininger Straße OT Witzelroda	100.000	0	150.000	0,00	250.000	150.000	0710
3611	Zuweisung vom Land, Kompensation SAB Meininger Straße OT Witzelroda	450.000	0	180.000	0,00	630.000	180.000	6010
	<u>Ausgaben</u>							
9500	DE - Meininger Straße OT Witzelroda	0	0	560.000	130.000,00	1.260.000	1.260.000	6010
	Summe der Maßnahme: 340							
	Einnahmen	550.000		330.000	0,00	880.000	330.000	
	Ausgaben	0	0	560.000	130.000,00	1.260.000	1.260.000	
	Überschuss / Zuschussbedarf (+/-)	550.000		-230.000	-130.000,00	-380.000	-930.000	

Vermögenshaushalt

Einzelplan 6 Bau- und Wohnungswesen, Verkehr
 Abschnitt 63 Gemeindestraßen
 Unterabschnitt 6300 Gemeindestraßen

Haushaltsstelle		Haushalts- ansatz	Verpfl. Erm.	Haushalts- ansatz	Ergebnis der Jahresrechnung	Investitionen und Förderungsmaßnahmen		Bew. Stelle
Nr.	Bezeichnung	2025	2025	2024	2023	Gesamtbedarf	Bisher bereitgestellt	
		EUR	EUR	EUR	EUR	EUR	EUR	
3611	344 : Hutweide, OT Etterwinden Einnahmen Zuweisung vom Land, Kompensation SAB Hutweide, OT Etterwinden	0	0	0	108.454,29	108.454	108.454	6010
	Summe der Maßnahme: 344							
	Einnahmen	0		0	108.454,29	108.454	108.454	
	Ausgaben	0	0	0	0,00	0	0	
	Überschuss / Zuschussbedarf (+/-)	0		0	108.454,29	108.454	108.454	
3610	346 : Ettenhäuser Straße/ Moorblick, OT Möhra Einnahmen Zuweisung vom Land (KVI) für Ettenhäuser Straße/ Moorblick, OT Möhra	0	0	0	-22.533,00	63.100	63.100	6010
3611	Zuweisung vom Land, Kompensation SAB Ettenhäuser Straße/ Moorblick, OT Möhra	207.000	0	207.000	0,00	414.000	207.000	6010
9500	Ausgaben Ettenhäuser Straße/ Moorblick, OT Möhra	0	0	0	-123.086,27	526.914	526.914	6010
	Summe der Maßnahme: 346							
	Einnahmen	207.000		207.000	-22.533,00	477.100	270.100	
	Ausgaben	0	0	0	-123.086,27	526.914	526.914	
	Überschuss / Zuschussbedarf (+/-)	207.000		207.000	100.553,27	-49.814	-256.814	
9500	350 : Thorbach, OT Gumpelstadt Ausgaben Thorbach, OT Gumpelstadt	0	0	0	-12.394,00	7.606	7.606	6010
	Summe der Maßnahme: 350							
	Einnahmen	0		0	0,00	0	0	
	Ausgaben	0	0	0	-12.394,00	7.606	7.606	
	Überschuss / Zuschussbedarf (+/-)	0		0	12.394,00	-7.606	-7.606	
3611	352 : Ruhlaer Straße, OT Etterwinden Einnahmen Zuweisung vom Land, Kompensation SAB Ruhlaer Straße, OT Etterwinden	0	0	150.000	0,00	150.000	150.000	6010
9500	Ausgaben Ruhlaer Straße, OT Etterwinden	0	0	0	-15.509,20	-15.509	-15.509	6010
	Summe der Maßnahme: 352							
	Einnahmen	0		150.000	0,00	150.000	150.000	
	Ausgaben	0	0	0	-15.509,20	-15.509	-15.509	
	Überschuss / Zuschussbedarf (+/-)	0		150.000	15.509,20	165.509	165.509	

Vermögenshaushalt

Einzelplan 6 Bau- und Wohnungswesen, Verkehr
Abschnitt 63 Gemeindestraßen
Unterabschnitt 6300 Gemeindestraßen

Haushaltsstelle		Haushalts- ansatz	Verpfl. Erm.	Haushalts- ansatz	Ergebnis der Jahresrechnung	Investitionen und Förderungsmaßnahmen		Bew. Stelle
Nr.	Bezeichnung	2025 EUR	2025 EUR	2024 EUR	2023 EUR	Gesamtbedarf EUR	Bisher bereitgestellt EUR	
	358 : Gesamtmaßnahme Zum Seeberg/Friedrich-Engels-Str aße/Eichendorffstraße							
	<u>Einnahmen</u>							
3470	Einnahmen aus der Abwicklung von Baumaßnahmen / aus sanierungsbedingten Einnahmen	0	0	0	0,00	359.072	359.072	6010
	<u>Ausgaben</u>							
9500	Zum Seeberg / Friedrich-Engels-Straße / Eichendorffstraße	0	0	0	-90.927,60	359.072	359.072	6010
	Summe der Maßnahme: 358							
	Einnahmen	0		0	0,00	359.072	359.072	
	Ausgaben	0	0	0	-90.927,60	359.072	359.072	
	Überschuss / Zuschussbedarf (+/-)	0		0	90.927,60	0	0	
	360 : Zufahrtsstraße zur Krayenburg							
	<u>Ausgaben</u>							
9500	Zufahrtsstraße zur Krayenburg OT Tiefenort	0	0	30.000	200.000,00	335.195	335.195	6010
	Summe der Maßnahme: 360							
	Einnahmen	0		0	0,00	0	0	
	Ausgaben	0	0	30.000	200.000,00	335.195	335.195	
	Überschuss / Zuschussbedarf (+/-)	0		-30.000	-200.000,00	-335.195	-335.195	
	362 : Burgseestraße							
	<u>Einnahmen</u>							
3610	Zuweisung vom Land für Burgseestraße	0	0	300.000	356.557,38	656.557	656.557	6010
	<u>Ausgaben</u>							
9500	Burgseestraße	0	0	300.000	-4.000,00	983.000	983.000	6010
	Summe der Maßnahme: 362							
	Einnahmen	0		300.000	356.557,38	656.557	656.557	
	Ausgaben	0	0	300.000	-4.000,00	983.000	983.000	
	Überschuss / Zuschussbedarf (+/-)	0		0	360.557,38	-326.443	-326.443	
	364 : Kalkofenstraße							
	<u>Einnahmen</u>							
3611	Zuweisung Kompensation SAB Kalkofenstraße	360.000	0	155.000	0,00	515.000	155.000	6010
	<u>Ausgaben</u>							
9500	Kalkofenstraße	0	0	0	850.000,00	895.000	895.000	6010
	Summe der Maßnahme: 364							
	Einnahmen	360.000		155.000	0,00	515.000	155.000	
	Ausgaben	0	0	0	850.000,00	895.000	895.000	
	Überschuss / Zuschussbedarf (+/-)	360.000		155.000	-850.000,00	-380.000	-740.000	

Vermögenshaushalt

Einzelplan 6 Bau- und Wohnungswesen, Verkehr
 Abschnitt 63 Gemeindestraßen
 Unterabschnitt 6300 Gemeindestraßen

Haushaltsstelle		Haushalts- ansatz	Verpfl. Erm.	Haushalts- ansatz	Ergebnis der Jahresrechnung	Investitionen und Förderungsmaßnahmen		Bew. Stelle
Nr.	Bezeichnung	2025 EUR	2025 EUR	2024 EUR	2023 EUR	Gesamtbedarf EUR	Bisher bereitgestellt EUR	
	366 : Hertelstraße							
	<u>Einnahmen</u>							
3611	Zuweisung vom Land, Kompensation SAB Hertelstraße	85.000	0	90.000	0,00	260.000	90.000	6010
	<u>Ausgaben</u>							
9500	Bau Hertelstraße	0	0	295.000	0,00	295.000	295.000	6010
	Summe der Maßnahme: 366							
	Einnahmen	85.000		90.000	0,00	260.000	90.000	
	Ausgaben	0	0	295.000	0,00	295.000	295.000	
	Überschuss / Zuschussbedarf (+/-)	85.000		-205.000	0,00	-35.000	-205.000	
	368 : Franckestraße							
	<u>Einnahmen</u>							
3611	Zuweisung vom Land, Kompensation SAB Franckestraße	191.000	0	80.000	0,00	271.000	80.000	6010
	<u>Ausgaben</u>							
9500	Bau Franckestraße	0	0	382.000	0,00	382.000	382.000	6010
	Summe der Maßnahme: 368							
	Einnahmen	191.000		80.000	0,00	271.000	80.000	
	Ausgaben	0	0	382.000	0,00	382.000	382.000	
	Überschuss / Zuschussbedarf (+/-)	191.000		-302.000	0,00	-111.000	-302.000	
	405 : Straße "Zum Willkommen" OT Dönges							
	<u>Ausgaben</u>							
9500	Straße "Zum Willkommen" OT Dönges	0	0	120.000	0,00	120.000	120.000	6010
	Summe der Maßnahme: 405							
	Einnahmen	0		0	0,00	0	0	
	Ausgaben	0	0	120.000	0,00	120.000	120.000	
	Überschuss / Zuschussbedarf (+/-)	0		-120.000	0,00	-120.000	-120.000	
	408 : Kantstraße							
	<u>Ausgaben</u>							
9500	Kantstraße OT Tiefenort	0	0	50.000	0,00	50.000	50.000	6010
	Summe der Maßnahme: 408							
	Einnahmen	0		0	0,00	0	0	
	Ausgaben	0	0	50.000	0,00	50.000	50.000	
	Überschuss / Zuschussbedarf (+/-)	0		-50.000	0,00	-50.000	-50.000	
	411 : Grieswiese OT Tiefenort							
	<u>Ausgaben</u>							
9500	Grieswiese OT Tiefenort	0	0	35.000	0,00	35.000	35.000	6010
	Summe der Maßnahme: 411							
	Einnahmen	0		0	0,00	0	0	
	Ausgaben	0	0	35.000	0,00	35.000	35.000	
	Überschuss / Zuschussbedarf (+/-)	0		-35.000	0,00	-35.000	-35.000	

Vermögenshaushalt

Einzelplan 6 Bau- und Wohnungswesen, Verkehr
 Abschnitt 63 Gemeindestraßen
 Unterabschnitt 6300 Gemeindestraßen

Haushaltsstelle		Haushalts- ansatz	Verpfl. Erm.	Haushalts- ansatz	Ergebnis der Jahresrechnung	Investitionen und Förderungsmaßnahmen		Bew. Stelle
Nr.	Bezeichnung	2025 EUR	2025 EUR	2024 EUR	2023 EUR	Gesamtbedarf EUR	Bisher bereitgestellt EUR	
	417 : An der Dornhecke, OT Unterrohrn							
	<u>Einnahmen</u>							
3611	Zuweisung vom Land, Kompensation SAB - An der Dornhecke, Unterrohrn	0	0	0	0,00	0	0	6010
	<u>Ausgaben</u>							
9500	An der Dornhecke, OT Unterrohrn	30.000	0	0	0,00	30.000	0	6010
	Summe der Maßnahme: 417							
	Einnahmen	0		0	0,00	0	0	
	Ausgaben	30.000	0	0	0,00	30.000	0	
	Überschuss / Zuschussbedarf (+/-)	-30.000		0	0,00	-30.000	0	
	700 : Hintergasse Gumpelstadt							
	<u>Einnahmen</u>							
3611	Zuweisung Kompensation SAB Hintergasse OT Gumpelstadt	245.000	0	0	0,00	490.000	0	6010
	<u>Ausgaben</u>							
9500	Hintergasse OT Gumpelstadt VE 2026 haushaltswirksam	500.000	400.000	25.000	0,00	925.000	25.000	6010
	Summe der Maßnahme: 700							
	Einnahmen	245.000		0	0,00	490.000	0	
	Ausgaben	500.000	400.000	25.000	0,00	925.000	25.000	
	Überschuss / Zuschussbedarf (+/-)	-255.000		-25.000	0,00	-435.000	-25.000	
	702 : Bergstraße Etterwinden							
	<u>Ausgaben</u>							
9500	Bergstraße OT Etterwinden	0	0	75.000	0,00	75.000	75.000	6010
	Summe der Maßnahme: 702							
	Einnahmen	0		0	0,00	0	0	
	Ausgaben	0	0	75.000	0,00	75.000	75.000	
	Überschuss / Zuschussbedarf (+/-)	0		-75.000	0,00	-75.000	-75.000	
	820 : Neugestaltung Dorfmitte OT Kaltenborn							
	<u>Einnahmen</u>							
3610	Zuweisung vom Land für Gestaltung Dorfplatz OT Kaltenborn	0	0	0	0,00	0	0	0710
	<u>Ausgaben</u>							
9500	Gestaltung Dorfplatz OT Kaltenborn	25.000	0	0	0,00	25.000	0	6010
	Summe der Maßnahme: 820							
	Einnahmen	0		0	0,00	0	0	
	Ausgaben	25.000	0	0	0,00	25.000	0	
	Überschuss / Zuschussbedarf (+/-)	-25.000		0	0,00	-25.000	0	

Vermögenshaushalt

Einzelplan 6 Bau- und Wohnungswesen, Verkehr
 Abschnitt 63 Gemeindestraßen
 Unterabschnitt 6300 Gemeindestraßen

Haushaltsstelle		Haushalts- ansatz	Verpfl. Erm.	Haushalts- ansatz	Ergebnis der Jahresrechnung	Investitionen und Förderungsmaßnahmen		Bew. Stelle
Nr.	Bezeichnung	2025 EUR	2025 EUR	2024 EUR	2023 EUR	Gesamtbedarf EUR	Bisher bereitgestellt EUR	
	842 : Bohnengrund 1-16, OT Kloster							
	<u>Einnahmen</u>							
3611	Zuweisung vom Land, Kompensation SAB Am Bohnengrund OT Kloster	0	0	80.000	0,00	230.000	80.000	6010
	<u>Ausgaben</u>							
9500	Bau Am Bohnengrund 1-16, OT Kloster	10.000	0	250.000	0,00	260.000	250.000	6010
	Summe der Maßnahme: 842							
	Einnahmen	0		80.000	0,00	230.000	80.000	
	Ausgaben	10.000	0	250.000	0,00	260.000	250.000	
	Überschuss / Zuschussbedarf (+/-)	-10.000		-170.000	0,00	-30.000	-170.000	
	880 : Ortsstraße / Dorfmitte Hohleborn							
	<u>Ausgaben</u>							
9500	Neugestaltung Ortsstraße/Dorfmitte OT Hohleborn	0	0	0	30.000,00	30.000	30.000	6010
	Summe der Maßnahme: 880							
	Einnahmen	0		0	0,00	0	0	
	Ausgaben	0	0	0	30.000,00	30.000	30.000	
	Überschuss / Zuschussbedarf (+/-)	0		0	-30.000,00	-30.000	-30.000	
	Summe des Unterabschnitts: 6300							
	Einnahmen	2.823.000		3.498.200	1.642.484,82	11.438.951	7.305.951	
	Ausgaben	688.000	670.000	4.662.000	1.509.346,72	13.305.025	11.947.025	
	Überschuss / Zuschussbedarf (+/-)	2.135.000		-1.163.800	133.138,10	-1.866.073	-4.641.073	

Vermögenshaushalt

Einzelplan 6 Bau- und Wohnungswesen, Verkehr
 Abschnitt 63 Gemeindestraßen
 Unterabschnitt 6302 Gehwege-Wirtschaftswege, Plätze

Haushaltsstelle		Haushalts- ansatz	Verpfl. Erm.	Haushalts- ansatz	Ergebnis der Jahresrechnung	Investitionen und Förderungsmaßnahmen		Bew. Stelle
Nr.	Bezeichnung	2025 EUR	2025 EUR	2024 EUR	2023 EUR	Gesamtbedarf EUR	Bisher bereitgestellt EUR	
	053 : Radweg Tiefenort / Hämbach							
	<u>Einnahmen</u>							
3470	Einnahmen aus der Abwicklung von Baumaßnahmen	0	0	1.200	-1.200,00	4.869	4.869	6010
3610	Zuweisung vom Land für Radweg Tiefenort/Hämbach	0	0	0	0,00	0	0	6010
	<u>Ausgaben</u>							
9500	Bau Radweg Tiefenort/Hämbach	0	0	2.400	-2.400,00	4.613	4.613	6010
	Summe der Maßnahme: 053							
	Einnahmen	0		1.200	-1.200,00	4.869	4.869	
	Ausgaben	0	0	2.400	-2.400,00	4.613	4.613	
	Überschuss / Zuschussbedarf (+/-)	0		-1.200	1.200,00	255	255	
	256 : Nebenanlagen Ortsdurchfahrt Kloster							
	<u>Einnahmen</u>							
3560	SAB Nebenanlagen Ortsdurchfahrt OT Kloster	0	0	0	0,00	123.693	123.693	6010
	Summe der Maßnahme: 256							
	Einnahmen	0		0	0,00	123.693	123.693	
	Ausgaben	0	0	0	0,00	0	0	
	Überschuss / Zuschussbedarf (+/-)	0		0	0,00	123.693	123.693	
	308 : Nebenanlagen Werrastraße							
	<u>Einnahmen</u>							
3560	SAB Nebenanlagen "Werrastraße"	0	0	0	0,00	31.472	31.472	6030
3610	Zuweisung vom Land für NA Werrastraße mit BHS und Einmündung Weinberg	0	0	0	0,00	43.500	43.500	6010
	<u>Ausgaben</u>							
9500	Baumaßnahme Nebenanlagen Werrastraße mit BHS u. Einmündung Weinberg	66.000	0	0	0,00	180.091	114.091	6010
	Summe der Maßnahme: 308							
	Einnahmen	0		0	0,00	74.972	74.972	
	Ausgaben	66.000	0	0	0,00	180.091	114.091	
	Überschuss / Zuschussbedarf (+/-)	-66.000		0	0,00	-105.119	-39.119	
	356 : Gehwege Liebensteiner Straße, OT Gumpelstadt							
	<u>Einnahmen</u>							
3610	Zuweisungen vom Land	0	0	178.300	7.600,00	319.500	319.500	6010

Vermögenshaushalt

Einzelplan 6 Bau- und Wohnungswesen, Verkehr
Abschnitt 63 Gemeindestraßen
Unterabschnitt 6302 Gehwege-Wirtschaftswege, Plätze

Haushaltsstelle		Haushalts- ansatz	Verpfl. Erm.	Haushalts- ansatz	Ergebnis der Jahresrechnung	Investitionen und Förderungsmaßnahmen		Bew. Stelle
Nr.	Bezeichnung	2025 EUR	2025 EUR	2024 EUR	2023 EUR	Gesamtbedarf EUR	Bisher bereitgestellt EUR	
3611	Zuweisung vom Land, Kompensation SAB Gehwege Liebensteiner Straße, OT Gumpelstadt	0	0	260.000	248.500,00	508.500	508.500	6010
3630	Zuweisung vom WVS für Gewässerverrohrung Thorbach	0	0	0	40.000,00	40.000	40.000	6010
	Ausgaben							
9500	Gehwege Liebensteiner Straße, OT Gumpelstadt	0	0	25.000	230.000,00	1.291.000	1.291.000	6010
	Summe der Maßnahme: 356							
	Einnahmen	0		438.300	296.100,00	868.000	868.000	
	Ausgaben	0	0	25.000	230.000,00	1.291.000	1.291.000	
	Überschuss / Zuschussbedarf (+/-)	0		413.300	66.100,00	-423.000	-423.000	
	370 : Wirtschaftsweg OU B19 Witzelroda							
	Einnahmen							
3610	Zuweisung vom Land (TLBV) für Wirtschaftsweg OU B19 Witzelroda	0	0	0	-20.000,00	0	0	6010
	Ausgaben							
9500	Wirtschaftsweg OU B19 Witzelroda	0	0	0	0,00	65.000	65.000	6010
	Summe der Maßnahme: 370							
	Einnahmen	0		0	-20.000,00	0	0	
	Ausgaben	0	0	0	0,00	65.000	65.000	
	Überschuss / Zuschussbedarf (+/-)	0		0	-20.000,00	-65.000	-65.000	
	378 : NA Suhltalstraße Ettenhausen							
	Einnahmen							
3610	Zuweisung vom Land für NA Suhltalstraße OT Ettenhausen	200.000	0	89.000	0,00	431.000	89.000	6010
3611	Zuweisung vom Land für NA Suhltalstraße OT Ettenhausen, Kompensation SAB	0	0	84.000	0,00	318.000	84.000	6010
	Ausgaben							
9500	NA Suhltalstraße OT Ettenhausen	750.000	0	425.000	105.000,00	1.295.000	545.000	6010
	Summe der Maßnahme: 378							
	Einnahmen	200.000		173.000	0,00	749.000	173.000	
	Ausgaben	750.000	0	425.000	105.000,00	1.295.000	545.000	
	Überschuss / Zuschussbedarf (+/-)	-550.000		-252.000	-105.000,00	-546.000	-372.000	
	500 : Rückbau Bushalteplatz und Neue Dorfmitte Springen							
	Ausgaben							
9600	DE - Rückbau Bushalteplatz und Neue Dorfmitte OT Springen	0	0	30.000	0,00	30.000	30.000	6010

Vermögenshaushalt

Einzelplan 6 Bau- und Wohnungswesen, Verkehr
 Abschnitt 63 Gemeindestraßen
 Unterabschnitt 6302 Gehwege-Wirtschaftswege, Plätze

Haushaltsstelle		Haushalts- ansatz	Verpfl. Erm.	Haushalts- ansatz	Ergebnis der Jahresrechnung	Investitionen und Förderungsmaßnahmen		Bew. Stelle
Nr.	Bezeichnung	2025 EUR	2025 EUR	2024 EUR	2023 EUR	Gesamtbedarf EUR	Bisher bereitgestellt EUR	
Summe der Maßnahme: 500								
	Einnahmen	0		0	0,00	0	0	
	Ausgaben	0	0	30.000	0,00	30.000	30.000	
	Überschuss / Zuschussbedarf (+/-)	0		-30.000	0,00	-30.000	-30.000	
Summe des Unterabschnitts: 6302								
	Einnahmen	200.000		612.500	274.900,00	1.820.535	1.244.535	
	Ausgaben	816.000	0	482.400	332.600,00	2.865.704	2.049.704	
	Überschuss / Zuschussbedarf (+/-)	-616.000		130.100	-57.700,00	-1.045.170	-805.170	

Vermögenshaushalt

Einzelplan 6 Bau- und Wohnungswesen, Verkehr
Abschnitt 63 Gemeindestraßen
Unterabschnitt 6303 Brücken / Durchlässe

Haushaltsstelle		Haushalts- ansatz	Verpfl. Erm.	Haushalts- ansatz	Ergebnis der Jahresrechnung	Investitionen und Förderungsmaßnahmen		Bew. Stelle
Nr.	Bezeichnung	2025 EUR	2025 EUR	2024 EUR	2023 EUR	Gesamtbedarf EUR	Bisher bereitgestellt EUR	
9600	<u>Ausgaben</u> Grundhafte Sanierung Brücke über d. Werra - Zufahrt zur Heerstattinsel Tiefenort 342 : Neubau Brücke Stiege, OT Gumpelstadt	150.000	0	0	0,00	150.000	0	6010
9600	<u>Ausgaben</u> Neubau Brücke Stiege, OT Gumpelstadt	0	0	0	0,00	-4.389	-4.389	6010
Summe der Maßnahme: 342								
Einnahmen		0		0	0,00	0	0	
Ausgaben		0	0	0	0,00	-4.389	-4.389	
Überschuss / Zuschussbedarf (+/-)		0		0	0,00	4.389	4.389	
3610	372 : Ersatzneubau Soldatenbrücke über die Thorbach in Gumpelstadt <u>Einnahmen</u> DE - Zuweisung vom Land für Ersatzneubau Soldatenbrücke Gumpelstadt	0	0	0	32.585,78	32.586	32.586	0710
9600	<u>Ausgaben</u> Ersatzneubau Soldatenbrücke über die Thorbach in Gumpelstadt	0	0	0	-77.851,03	57.149	57.149	6010
Summe der Maßnahme: 372								
Einnahmen		0		0	32.585,78	32.586	32.586	
Ausgaben		0	0	0	-77.851,03	57.149	57.149	
Überschuss / Zuschussbedarf (+/-)		0		0	110.436,81	-24.563	-24.563	
9600	703 : Durchlass ü. d. Moorbach in Neuendorf <u>Ausgaben</u> Erneuerung Durchlass ü. d. Moorbach, Neuendorf	0	0	0	0,00	0	0	6010
Summe der Maßnahme: 703								
Einnahmen		0		0	0,00	0	0	
Ausgaben		0	0	0	0,00	0	0	
Überschuss / Zuschussbedarf (+/-)		0		0	0,00	0	0	
Summe des Unterabschnitts: 6303								
Einnahmen		0		0	32.585,78	32.586	32.586	
Ausgaben		150.000	0	0	-77.851,03	202.760	52.760	
Überschuss / Zuschussbedarf (+/-)		-150.000		0	110.436,81	-170.174	-20.174	
Summe des Abschnitts: 63								
Einnahmen		3.023.000		4.110.700	1.949.970,60	13.292.072	8.583.072	
Ausgaben		1.654.000	670.000	5.144.400	1.764.095,69	16.373.489	14.049.489	
Überschuss / Zuschussbedarf (+/-)		1.369.000		-1.033.700	185.874,91	-3.081.417	-5.466.417	

Vermögenshaushalt

Einzelplan 6 Bau- und Wohnungswesen, Verkehr
 Abschnitt 67 Straßenbeleuchtung und -reinigung
 Unterabschnitt 6700 Straßenbeleuchtung

Haushaltsstelle		Haushalts- ansatz 2025 EUR	Verpfl. Erm. 2025 EUR	Haushalts- ansatz 2024 EUR	Ergebnis der Jahresrechnung 2023 EUR	Investitionen und Förderungsmaßnahmen		Bew. Stelle
Nr.	Bezeichnung					Gesamtbedarf EUR	Bisher bereitgestellt EUR	
	075 : Straßenbeleuchtung							
	<u>Einnahmen</u>							
3610	Zuweisung vom Land für Invest Straßenbeleuchtung (EFRE)	0	0	0	7.917,96	409.918	409.918	6010
3611	Zuweisung vom Land, Kompensation SAB Straßenbeleuchtung	0	0	190.000	0,00	388.168	388.168	6010
	Summe der Maßnahme: 075							
	Einnahmen	0		190.000	7.917,96	798.086	798.086	
	Ausgaben	0	0	0	0,00	0	0	
	Überschuss / Zuschussbedarf (+/-)	0		190.000	7.917,96	798.086	798.086	
	Summe des Unterabschnitts: 6700							
	Einnahmen	0		190.000	7.917,96	798.086	798.086	
	Ausgaben	0	0	0	0,00	0	0	
	Überschuss / Zuschussbedarf (+/-)	0		190.000	7.917,96	798.086	798.086	
	Summe des Abschnitts: 67							
	Einnahmen	0		190.000	7.917,96	798.086	798.086	
	Ausgaben	0	0	0	0,00	0	0	
	Überschuss / Zuschussbedarf (+/-)	0		190.000	7.917,96	798.086	798.086	

Vermögenshaushalt

Einzelplan 6 Bau- und Wohnungswesen, Verkehr
 Abschnitt 68 Parkeinrichtungen
 Unterabschnitt 6800 Parkplätze

Haushaltsstelle		Haushalts- ansatz	Verpfl. Erm.	Haushalts- ansatz	Ergebnis der Jahresrechnung	Investitionen und Förderungsmaßnahmen		Bew. Stelle
Nr.	Bezeichnung	2025	2025	2024	2023	Gesamtbedarf	Bisher bereitgestellt	
		EUR	EUR	EUR	EUR	EUR	EUR	
	<u>Einnahmen</u>							
3501	Stellplatzablöse	0	0	0	67.500,00	171.000	171.000	6020
3510	Parkgebühren an DSK	90.000	0	90.000	98.080,95	1.398.426	1.038.426	3210
	<u>Ausgaben</u>							
9610	Weiterreichung Parkgebühren an DSK	90.000	0	90.000	75.000,00	1.285.301	925.301	3210
Summe des Unterabschnitts: 6800								
	Einnahmen	90.000		90.000	165.580,95	1.569.426	1.209.426	
	Ausgaben	90.000	0	90.000	75.000,00	1.285.301	925.301	
	Überschuss / Zuschussbedarf (+/-)	0		0	90.580,95	284.125	284.125	
Summe des Abschnitts: 68								
	Einnahmen	90.000		90.000	165.580,95	1.569.426	1.209.426	
	Ausgaben	90.000	0	90.000	75.000,00	1.285.301	925.301	
	Überschuss / Zuschussbedarf (+/-)	0		0	90.580,95	284.125	284.125	

Vermögenshaushalt

Einzelplan 6 Bau- und Wohnungswesen, Verkehr
 Abschnitt 69 Wasserläufe, Wasserbau
 Unterabschnitt 6900 Wasserläufe, Wasserbau

Haushaltsstelle		Haushalts- ansatz 2025 EUR	Verpfl. Erm. 2025 EUR	Haushalts- ansatz 2024 EUR	Ergebnis der Jahresrechnung 2023 EUR	Investitionen und Förderungsmaßnahmen		Bew. Stelle
Nr.	Bezeichnung					Gesamtbedarf EUR	Bisher bereitgestellt EUR	
9610	<u>Ausgaben</u> Ablauf Schmiedenteich OT Weißendiez	0	0	0	15.896,72	175.897	175.897	6010
	008 : Sanierung Löschteich und Dorfbach OT Kaltenborn							
9600	<u>Ausgaben</u> Sanierung Löschteich und Dorfbach OT Kaltenborn	0	0	0	0,00	15.000	15.000	0710
	Summe der Maßnahme: 008							
	Einnahmen	0		0	0,00	0	0	
	Ausgaben	0	0	0	0,00	15.000	15.000	
	Überschuss / Zuschussbedarf (+/-)	0		0	0,00	-15.000	-15.000	
9830	018 : Kanalbau <u>Ausgaben</u> Zuschuss Kanalbau an WVS Bad Salzungen	150.000	0	370.000	245.000,00	4.502.155	4.052.155	6010
	Summe der Maßnahme: 018							
	Einnahmen	0		0	0,00	0	0	
	Ausgaben	150.000	0	370.000	245.000,00	4.502.155	4.052.155	
	Überschuss / Zuschussbedarf (+/-)	-150.000		-370.000	-245.000,00	-4.502.155	-4.052.155	
3610	033 : Hochwasserschutz Pfitzbach <u>Einnahmen</u> Zuweisung vom Land für Verbesserung des Hochwasserschutzes am Pfitzbach	0	0	0	0,00	45.000	45.000	6010
9600	<u>Ausgaben</u> Verbesserung des Hochwasserschutzes am Pfitzbach	0	0	0	96.000,00	192.000	192.000	6010
	Summe der Maßnahme: 033							
	Einnahmen	0		0	0,00	45.000	45.000	
	Ausgaben	0	0	0	96.000,00	192.000	192.000	
	Überschuss / Zuschussbedarf (+/-)	0		0	-96.000,00	-147.000	-147.000	
9600	384 : Renaturierung Werraseitenarm Reisemobilhafen <u>Ausgaben</u> Renaturierung Werraseitenarm Reisemobilhafen	15.000	0	25.000	9.623,25	49.623	34.623	6010
	Summe der Maßnahme: 384							
	Einnahmen	0		0	0,00	0	0	
	Ausgaben	15.000	0	25.000	9.623,25	49.623	34.623	
	Überschuss / Zuschussbedarf (+/-)	-15.000		-25.000	-9.623,25	-49.623	-34.623	
	915 : Löschwasserteich Tiefenort							

Vermögenshaushalt

Einzelplan 6 Bau- und Wohnungswesen, Verkehr
Abschnitt 69 Wasserläufe, Wasserbau
Unterabschnitt 6900 Wasserläufe, Wasserbau

Haushaltsstelle		Haushalts- ansatz 2025 EUR	Verpfl. Erm. 2025 EUR	Haushalts- ansatz 2024 EUR	Ergebnis der Jahresrechnung 2023 EUR	Investitionen und Förderungsmaßnahmen		Bew. Stelle
Nr.	Bezeichnung					Gesamtbedarf EUR	Bisher bereitgestellt EUR	
9600	Ausgaben Ertüchtigung Löschwasserteich Tiefenort	0	0	0	10.000,00	15.000	15.000	6010
	Summe der Maßnahme: 915							
	Einnahmen	0		0	0,00	0	0	
	Ausgaben	0	0	0	10.000,00	15.000	15.000	
	Überschuss / Zuschussbedarf (+/-)	0		0	-10.000,00	-15.000	-15.000	
3610	962 : Hochwasserschutz Weinberg Einnahmen Zuweisung vom Land für Hochwasserschutz Weinberg	0	0	0	0,00	0	0	6010
9600	Ausgaben Hochwasserschutz Weinberg	65.000	0	0	0,00	65.000	0	6010
	Summe der Maßnahme: 962							
	Einnahmen	0		0	0,00	0	0	
	Ausgaben	65.000	0	0	0,00	65.000	0	
	Überschuss / Zuschussbedarf (+/-)	-65.000		0	0,00	-65.000	0	
	Summe des Unterabschnitts: 6900							
	Einnahmen	0		0	0,00	45.000	45.000	
	Ausgaben	230.000	0	395.000	376.519,97	5.014.675	4.484.675	
	Überschuss / Zuschussbedarf (+/-)	-230.000		-395.000	-376.519,97	-4.969.675	-4.439.675	
	Summe des Abschnitts: 69							
	Einnahmen	0		0	0,00	45.000	45.000	
	Ausgaben	230.000	0	395.000	376.519,97	5.014.675	4.484.675	
	Überschuss / Zuschussbedarf (+/-)	-230.000		-395.000	-376.519,97	-4.969.675	-4.439.675	
	Summe des Einzelplans: 6							
	Einnahmen	5.954.000	3.170.000	7.844.200	5.248.586,83	63.539.353	49.219.263	
	Ausgaben	4.910.400		9.617.800	7.212.374,12	85.327.759	71.984.459	
	Überschuss / Zuschussbedarf (+/-)	1.043.600		-1.773.600	-1.963.787,29	-21.788.406	-22.765.196	

Vermögenshaushalt								
Einzelplan		7	Öffentliche Einrichtungen, Wirtschaftsförderung					
Abschnitt		75	Bestattungswesen					
Unterabschnitt		7500	Bestattungswesen					
Haushaltsstelle		Haushalts- ansatz	Verpfl. Erm.	Haushalts- ansatz	Ergebnis der Jahresrechnung	Investitionen und Förderungsmaßnahmen		Bew. Stelle
Nr.	Bezeichnung	2025 EUR	2025 EUR	2024 EUR	2023 EUR	Gesamtbedarf EUR	Bisher bereitgestellt EUR	
	<u>Ausgaben</u>							
9350	Technikausstattung Friedhöfe	3.600	0	0	24.000,00	89.598	85.998	3240
9351	Bänke Friedhöfe	0	0	6.500	6.500,00	22.049	22.049	3240
9400	Sanierung Trauerhalle Husenfriedhof	0	0	0	-22.646,69	70.627	70.627	6010
9410	Friedhofsentwicklungskonzept Tiefenort mit Umsetzung	0	0	0	-30.000,00	1.968	1.968	6010
9640	Neuanlage Funktionsplätze, Grabfelder und Wege	5.000	0	5.000	5.000,00	75.896	55.896	3240
9650	Grabmale Urnengemeinschaft mit Namensnennung	20.000	0	18.000	32.000,00	250.849	170.849	3240
	013 : Sanierung Husenruine							
	<u>Einnahmen</u>							
3470	Einnahmen aus der Abwicklung von Baumaßnahmen	0	0	0	0,00	0	0	6010
3610	Zuweisung vom Land für Sanierung Husenkirche	0	0	0	934.996,46	934.996	934.996	6010
	<u>Ausgaben</u>							
9400	Sanierung Husenkirche	0	0	0	1.219.996,46	1.219.996	1.219.996	6010
	Summe der Maßnahme: 013							
	Einnahmen	0		0	934.996,46	934.996	934.996	
	Ausgaben	0	0	0	1.219.996,46	1.219.996	1.219.996	
	Überschuss / Zuschussbedarf (+/-)	0		0	-285.000,00	-285.000	-285.000	
	079 : Historischer Husenfriedhof							
	<u>Einnahmen</u>							
3470	Einnahmen aus der Abwicklung von Baumaßnahmen	0	0	0	16.444,76	16.445	16.445	6010
	Summe der Maßnahme: 079							
	Einnahmen	0		0	16.444,76	16.445	16.445	
	Ausgaben	0	0	0	0,00	0	0	
	Überschuss / Zuschussbedarf (+/-)	0		0	16.444,76	16.445	16.445	
	501 :							
	<u>Einnahmen</u>							
3610	Zuweisung vom Land für Sanierung Trauerhalle Dönges	0	0	50.000	0,00	50.000	50.000	0710
	<u>Ausgaben</u>							
9400	Sanierung Trauerhalle Dönges	0	0	80.000	20.000,00	100.000	100.000	6010
	Summe der Maßnahme: 501							
	Einnahmen	0		50.000	0,00	50.000	50.000	
	Ausgaben	0	0	80.000	20.000,00	100.000	100.000	
	Überschuss / Zuschussbedarf (+/-)	0		-30.000	-20.000,00	-50.000	-50.000	
	912 : Trauerhalle Frauensee							

Vermögenshaushalt

Einzelplan 7 Öffentliche Einrichtungen, Wirtschaftsförderung
 Abschnitt 75 Bestattungswesen
 Unterabschnitt 7500 Bestattungswesen

Haushaltsstelle		Haushalts- ansatz	Verpfl. Erm.	Haushalts- ansatz	Ergebnis der Jahresrechnung	Investitionen und Förderungsmaßnahmen		Bew. Stelle
Nr.	Bezeichnung	2025	2025	2024	2023	Gesamtbedarf	Bisher bereitgestellt	
		EUR	EUR	EUR	EUR	EUR	EUR	
9400	<u>Ausgaben</u> Trauerhalle Frauensee, Fußboden und Elektro	0	0	0	-5.000,00	0	0	6010
	Summe der Maßnahme: 912							
	Einnahmen	0		0	0,00	0	0	
	Ausgaben	0	0	0	-5.000,00	0	0	
	Überschuss / Zuschussbedarf (+/-)	0		0	5.000,00	0	0	
	Summe des Unterabschnitts: 7500							
	Einnahmen	0		50.000	951.441,22	1.001.441	1.001.441	
	Ausgaben	28.600	0	109.500	1.249.849,77	1.830.983	1.727.383	
	Überschuss / Zuschussbedarf (+/-)	-28.600		-59.500	-298.408,55	-829.542	-725.942	
	Summe des Abschnitts: 75							
	Einnahmen	0		50.000	951.441,22	1.001.441	1.001.441	
	Ausgaben	28.600	0	109.500	1.249.849,77	1.830.983	1.727.383	
	Überschuss / Zuschussbedarf (+/-)	-28.600		-59.500	-298.408,55	-829.542	-725.942	

Vermögenshaushalt

Einzelplan 7 Öffentliche Einrichtungen, Wirtschaftsförderung

Abschnitt 76 Sonstige öffentliche Einrichtungen

Unterabschnitt 7600 Dorfgemeinschaftshaus Kloster

Haushaltsstelle		Haushalts- ansatz	Verpfl. Erm.	Haushalts- ansatz	Ergebnis der Jahresrechnung	Investitionen und Förderungsmaßnahmen		Bew. Stelle
Nr.	Bezeichnung	2025 EUR	2025 EUR	2024 EUR	2023 EUR	Gesamtbedarf EUR	Bisher bereitgestellt EUR	
	841 : Neugestaltung Außenbereich DGH Kloster							
	<u>Einnahmen</u>							
3610	DE-Zuweisung vom Land Neugestaltung Außenbereich DGH OT Kloster	0	0	0	0,00	0	0	0710
	<u>Ausgaben</u>							
9600	DE-Neugestaltung Außenbereich DGH OT Kloster	0	0	20.000	0,00	20.000	20.000	6010
	Summe der Maßnahme: 841							
	Einnahmen	0		0	0,00	0	0	
	Ausgaben	0	0	20.000	0,00	20.000	20.000	
	Überschuss / Zuschussbedarf (+/-)	0		-20.000	0,00	-20.000	-20.000	
	Summe des Unterabschnitts: 7600							
	Einnahmen	0		0	0,00	0	0	
	Ausgaben	0	0	20.000	0,00	20.000	20.000	
	Überschuss / Zuschussbedarf (+/-)	0		-20.000	0,00	-20.000	-20.000	

Vermögenshaushalt

Einzelplan 7 Öffentliche Einrichtungen, Wirtschaftsförderung
 Abschnitt 76 Sonstige öffentliche Einrichtungen
 Unterabschnitt 7601 Dorfgemeinschaftshaus Langenfeld

Haushaltsstelle		Haushalts- ansatz	Verpfl. Erm.	Haushalts- ansatz	Ergebnis der Jahresrechnung	Investitionen und Förderungsmaßnahmen		Bew. Stelle
Nr.	Bezeichnung	2025	2025	2024	2023	Gesamtbedarf	Bisher bereitgestellt	
		EUR	EUR	EUR	EUR	EUR	EUR	
	017 : DGH Langenfeld							
	<u>Ausgaben</u>							
9400	DE-Energetische Sanierung für DGH Langenfeld	0	0	0	80.000,00	95.000	95.000	6010
	Summe der Maßnahme: 017							
	Einnahmen	0		0	0,00	0	0	
	Ausgaben	0	0	0	80.000,00	95.000	95.000	
	Überschuss / Zuschussbedarf (+/-)	0		0	-80.000,00	-95.000	-95.000	
	Summe des Unterabschnitts: 7601							
	Einnahmen	0		0	0,00	0	0	
	Ausgaben	0	0	0	80.000,00	95.000	95.000	
	Überschuss / Zuschussbedarf (+/-)	0		0	-80.000,00	-95.000	-95.000	

Vermögenshaushalt								
Einzelplan		7	Öffentliche Einrichtungen, Wirtschaftsförderung					
Abschnitt		76	Sonstige öffentliche Einrichtungen					
Unterabschnitt		7602	Dorfgemeinschaftshaus Ettenhausen					
Haushaltsstelle		Haushalts- ansatz	Verpfl. Erm.	Haushalts- ansatz	Ergebnis der Jahresrechnung	Investitionen und Förderungsmaßnahmen		Bew. Stelle
Nr.	Bezeichnung	2025 EUR	2025 EUR	2024 EUR	2023 EUR	Gesamtbedarf EUR	Bisher bereitgestellt EUR	
006 : DGH Ettenhausen								
<u>Einnahmen</u>								
3610	Zuweisung für Umbau DGH Ettenhausen	0	0	0	0,00	319.889	319.889	0710
<u>Ausgaben</u>								
9400	Umbau DGH Ettenhausen	0	0	30.000	-70.399,63	560.600	560.600	6010
Summe der Maßnahme: 006								
Einnahmen		0		0	0,00	319.889	319.889	
Ausgaben		0	0	30.000	-70.399,63	560.600	560.600	
Überschuss / Zuschussbedarf (+/-)		0		-30.000	70.399,63	-240.711	-240.711	
600 : Neugestaltung Außenanlagen DGH Ettenhausen								
<u>Einnahmen</u>								
3610	Zuweisung vom Land für Neugestaltung Außenanlagen DGH Ettenhausen	0	0	0	0,00	0	0	0710
<u>Ausgaben</u>								
9500	Neugestaltung Außenanlagen DGH Ettenhausen	0	0	5.000	90.000,00	95.000	95.000	6010
Summe der Maßnahme: 600								
Einnahmen		0		0	0,00	0	0	
Ausgaben		0	0	5.000	90.000,00	95.000	95.000	
Überschuss / Zuschussbedarf (+/-)		0		-5.000	-90.000,00	-95.000	-95.000	
602 : Bau Behindertentoilette, DGH Ettenhausen								
<u>Einnahmen</u>								
3610	Zuweisung vom Land (RAG Leader) für Bau einer Behindertentoilette	0	0	0	0,00	0	0	6512
<u>Ausgaben</u>								
9400	Bau einer Behindertentoilette DGH OT Ettenhausen	0	0	0	0,00	0	0	6512
Summe der Maßnahme: 602								
Einnahmen		0		0	0,00	0	0	
Ausgaben		0	0	0	0,00	0	0	
Überschuss / Zuschussbedarf (+/-)		0		0	0,00	0	0	
Summe des Unterabschnitts: 7602								
Einnahmen		0		0	0,00	319.889	319.889	
Ausgaben		0	0	35.000	19.600,37	655.600	655.600	
Überschuss / Zuschussbedarf (+/-)		0		-35.000	-19.600,37	-335.711	-335.711	

Vermögenshaushalt

Einzelplan 7 Öffentliche Einrichtungen, Wirtschaftsförderung
 Abschnitt 76 Sonstige öffentliche Einrichtungen
 Unterabschnitt 7606 Dorfgemeinschaftshaus Dönges

Haushaltsstelle		Haushalts- ansatz	Verpfl. Erm.	Haushalts- ansatz	Ergebnis der Jahresrechnung	Investitionen und Förderungsmaßnahmen		Bew. Stelle
Nr.	Bezeichnung	2025 EUR	2025 EUR	2024 EUR	2023 EUR	Gesamtbedarf EUR	Bisher bereitgestellt EUR	
	916 : DE - DGH Dönges							
	<u>Einnahmen</u>							
3610	Zuweisung vom Land für Sanierung DGH Dönges - DE	0	0	0	0,00	0	0	0710
	<u>Ausgaben</u>							
9400	Sanierung DGH Dönges - DE	0	0	0	-14.220,19	5.780	5.780	6010
	Summe der Maßnahme: 916							
	Einnahmen	0		0	0,00	0	0	
	Ausgaben	0	0	0	-14.220,19	5.780	5.780	
	Überschuss / Zuschussbedarf (+/-)	0		0	14.220,19	-5.780	-5.780	
	Summe des Unterabschnitts: 7606							
	Einnahmen	0		0	0,00	0	0	
	Ausgaben	0	0	0	-14.220,19	5.780	5.780	
	Überschuss / Zuschussbedarf (+/-)	0		0	14.220,19	-5.780	-5.780	

Vermögenshaushalt

Einzelplan 7 Öffentliche Einrichtungen, Wirtschaftsförderung

Abschnitt 76 Sonstige öffentliche Einrichtungen

Unterabschnitt 7607 Drakestraße 1 Tiefenort (alte Turnhalle)

Haushaltsstelle		Haushalts- ansatz	Verpfl. Erm.	Haushalts- ansatz	Ergebnis der Jahresrechnung	Investitionen und Förderungsmaßnahmen		Bew. Stelle
Nr.	Bezeichnung	2025 EUR	2025 EUR	2024 EUR	2023 EUR	Gesamtbedarf EUR	Bisher bereitgestellt EUR	
	401 : Abbruch Drakestraße 1 (alte Turnhalle) Tiefenort							
	<u>Einnahmen</u>							
3610	Zuweisung vom Land für Abbruch Drakestraße 1 (alte Turnhalle) Tiefenort	0	0	30.000	72.515,81	102.516	102.516	6010
	<u>Ausgaben</u>							
9600	Abbruch Drakestraße 1 (alte Turnhalle) Tiefenort	0	0	0	72.515,81	72.516	72.516	6010
	Summe der Maßnahme: 401							
	Einnahmen	0		30.000	72.515,81	102.516	102.516	
	Ausgaben	0	0	0	72.515,81	72.516	72.516	
	Überschuss / Zuschussbedarf (+/-)	0		30.000	0,00	30.000	30.000	
	Summe des Unterabschnitts: 7607							
	Einnahmen	0		30.000	72.515,81	102.516	102.516	
	Ausgaben	0	0	0	72.515,81	72.516	72.516	
	Überschuss / Zuschussbedarf (+/-)	0		30.000	0,00	30.000	30.000	

Vermögenshaushalt

Einzelplan 7 Öffentliche Einrichtungen, Wirtschaftsförderung
 Abschnitt 76 Sonstige öffentliche Einrichtungen
 Unterabschnitt 7608 Haus der Vereine Frauensee

Haushaltsstelle		Haushalts- ansatz	Verpfl. Erm.	Haushalts- ansatz	Ergebnis der Jahresrechnung	Investitionen und Förderungsmaßnahmen		Bew. Stelle
Nr.	Bezeichnung	2025 EUR	2025 EUR	2024 EUR	2023 EUR	Gesamtbedarf EUR	Bisher bereitgestellt EUR	
9600	<u>Ausgaben</u> Schließanlage (Haus der Vereine Frauensee)	0	0	0	16.764,07	16.764	16.764	6512
Summe des Unterabschnitts: 7608								
	Einnahmen	0		0	0,00	0	0	
	Ausgaben	0	0	0	16.764,07	16.764	16.764	
	Überschuss / Zuschussbedarf (+/-)	0		0	-16.764,07	-16.764	-16.764	

Vermögenshaushalt

Einzelplan 7 Öffentliche Einrichtungen, Wirtschaftsförderung
 Abschnitt 76 Sonstige öffentliche Einrichtungen
 Unterabschnitt 7610 Öffentliche Toiletten

Haushaltsstelle		Haushalts- ansatz	Verpfl. Erm.	Haushalts- ansatz	Ergebnis der Jahresrechnung	Investitionen und Förderungsmaßnahmen		Bew. Stelle
Nr.	Bezeichnung	2025 EUR	2025 EUR	2024 EUR	2023 EUR	Gesamtbedarf EUR	Bisher bereitgestellt EUR	
	913 : Burgseetoilette							
	<u>Einnahmen</u>							
3610	Zuweisung vom Land für Burgseetoilette	199.000	0	80.000	-10.000,00	279.000	80.000	6010
	<u>Ausgaben</u>							
9400	Baumaßnahme Burgseetoilette	15.000	0	80.000	200.000,00	310.000	295.000	6010
	Summe der Maßnahme: 913							
	Einnahmen	199.000		80.000	-10.000,00	279.000	80.000	
	Ausgaben	15.000	0	80.000	200.000,00	310.000	295.000	
	Überschuss / Zuschussbedarf (+/-)	184.000		0	-210.000,00	-31.000	-215.000	
	Summe des Unterabschnitts: 7610							
	Einnahmen	199.000		80.000	-10.000,00	279.000	80.000	
	Ausgaben	15.000	0	80.000	200.000,00	310.000	295.000	
	Überschuss / Zuschussbedarf (+/-)	184.000		0	-210.000,00	-31.000	-215.000	

Vermögenshaushalt

Einzelplan 7 Öffentliche Einrichtungen, Wirtschaftsförderung
 Abschnitt 76 Sonstige öffentliche Einrichtungen
 Unterabschnitt 7623 Gemeindesaal Etterwinden

Haushaltsstelle		Haushalts- ansatz	Verpfl. Erm.	Haushalts- ansatz	Ergebnis der Jahresrechnung	Investitionen und Förderungsmaßnahmen		Bew. Stelle
Nr.	Bezeichnung	2025 EUR	2025 EUR	2024 EUR	2023 EUR	Gesamtbedarf EUR	Bisher bereitgestellt EUR	
	701 : Umbau Gemeindesaal Etterwinden							
	<u>Einnahmen</u>							
3610	DE-Zuweisung vom Land für Umbau Gemeindesaal Etterwinden	240.000	0	0	0,00	240.000	0	0710
	<u>Ausgaben</u>							
9400	Umbau Gemeindesaal OT Etterwinden	400.000	0	50.000	20.000,00	470.000	70.000	6010
	Summe der Maßnahme: 701							
	Einnahmen	240.000		0	0,00	240.000	0	
	Ausgaben	400.000	0	50.000	20.000,00	470.000	70.000	
	Überschuss / Zuschussbedarf (+/-)	-160.000		-50.000	-20.000,00	-230.000	-70.000	
	Summe des Unterabschnitts: 7623							
	Einnahmen	240.000		0	0,00	240.000	0	
	Ausgaben	400.000	0	50.000	20.000,00	470.000	70.000	
	Überschuss / Zuschussbedarf (+/-)	-160.000		-50.000	-20.000,00	-230.000	-70.000	

Vermögenshaushalt

Einzelplan 7 Öffentliche Einrichtungen, Wirtschaftsförderung
 Abschnitt 76 Sonstige öffentliche Einrichtungen
 Unterabschnitt 7626 Dorfgemeinschaftshaus Witzelroda

Haushaltsstelle		Haushalts- ansatz	Verpfl. Erm.	Haushalts- ansatz	Ergebnis der Jahresrechnung	Investitionen und Förderungsmaßnahmen		Bew. Stelle
Nr.	Bezeichnung	2025 EUR	2025 EUR	2024 EUR	2023 EUR	Gesamtbedarf EUR	Bisher bereitgestellt EUR	
9400	<u>Ausgaben</u> Erneuerung Zugangsbereich DGH OT Witzelroda	0	0	0	1.000,00	6.500	6.500	6513
Summe des Unterabschnitts: 7626								
	Einnahmen	0		0	0,00	0	0	
	Ausgaben	0	0	0	1.000,00	6.500	6.500	
	Überschuss / Zuschussbedarf (+/-)	0		0	-1.000,00	-6.500	-6.500	

Vermögenshaushalt

Einzelplan 7 Öffentliche Einrichtungen, Wirtschaftsförderung
 Abschnitt 76 Sonstige öffentliche Einrichtungen
 Unterabschnitt 7631 Multifunktionales Gebäude Hämbach

Haushaltsstelle		Haushalts- ansatz	Verpfl. Erm.	Haushalts- ansatz	Ergebnis der Jahresrechnung	Investitionen und Förderungsmaßnahmen		Bew. Stelle
Nr.	Bezeichnung	2025 EUR	2025 EUR	2024 EUR	2023 EUR	Gesamtbedarf EUR	Bisher bereitgestellt EUR	
3610	<u>Einnahmen</u> Zuweisung vom Land für Multifunktionales Gebäude Hämbach	345.000	0	120.000	0,00	994.000	120.000	0710
9400	<u>Ausgaben</u> Multifunktionales Gebäude und Bauhof OT Hämbach VE 2025 und 2026 haushaltswirksam	1.500.000	0	200.000	35.000,00	1.760.000	260.000	6010
Summe des Unterabschnitts: 7631								
	Einnahmen	345.000		120.000	0,00	994.000	120.000	
	Ausgaben	1.500.000	0	200.000	35.000,00	1.760.000	260.000	
	Überschuss / Zuschussbedarf (+/-)	-1.155.000		-80.000	-35.000,00	-766.000	-140.000	

Vermögenshaushalt

Einzelplan 7 Öffentliche Einrichtungen, Wirtschaftsförderung

Abschnitt 76 Sonstige öffentliche Einrichtungen

Unterabschnitt 7632 Multifunktionsgebäude Frauensee

Haushaltsstelle		Haushalts- ansatz	Verpfl. Erm.	Haushalts- ansatz	Ergebnis der Jahresrechnung	Investitionen und Förderungsmaßnahmen		Bew. Stelle
Nr.	Bezeichnung	2025 EUR	2025 EUR	2024 EUR	2023 EUR	Gesamtbedarf EUR	Bisher bereitgestellt EUR	
3610	<u>Einnahmen</u> DE-Zuweisung vom Land für Multifunktionsgebäude OT Frauensee	700.000	0	550.000	0,00	1.491.000	550.000	0710
9400	<u>Ausgaben</u> Multifunktionsgebäude OT Frauensee VE für 2026 haushaltswirksam	605.000	300.000	920.000	50.000,00	1.895.000	990.000	6010
Summe des Unterabschnitts: 7632								
	Einnahmen	700.000		550.000	0,00	1.491.000	550.000	
	Ausgaben	605.000	300.000	920.000	50.000,00	1.895.000	990.000	
	Überschuss / Zuschussbedarf (+/-)	95.000		-370.000	-50.000,00	-404.000	-440.000	

Vermögenshaushalt

Einzelplan 7 Öffentliche Einrichtungen, Wirtschaftsförderung

Abschnitt 76 Sonstige öffentliche Einrichtungen

Unterabschnitt 7690 Bushaltestellen / Buswartehäuschen

Haushaltsstelle		Haushalts- ansatz	Verpfl. Erm.	Haushalts- ansatz	Ergebnis der Jahresrechnung	Investitionen und Förderungsmaßnahmen		Bew. Stelle
Nr.	Bezeichnung	2025 EUR	2025 EUR	2024 EUR	2023 EUR	Gesamtbedarf EUR	Bisher bereitgestellt EUR	
	299 : Bushaltestellen am Klinikum							
	<u>Einnahmen</u>							
3610	Zuweisung vom Land für Bushaltestellen Lindigallee	0	0	265.000	0,00	265.000	265.000	6010
	<u>Ausgaben</u>							
9500	Bau Bushaltestellen Lindigallee	0	0	385.000	0,00	385.000	385.000	6010
	Summe der Maßnahme: 299							
	Einnahmen	0		265.000	0,00	265.000	265.000	
	Ausgaben	0	0	385.000	0,00	385.000	385.000	
	Überschuss / Zuschussbedarf (+/-)	0		-120.000	0,00	-120.000	-120.000	
	Summe des Unterabschnitts: 7690							
	Einnahmen	0		265.000	0,00	265.000	265.000	
	Ausgaben	0	0	385.000	0,00	385.000	385.000	
	Überschuss / Zuschussbedarf (+/-)	0		-120.000	0,00	-120.000	-120.000	
	Summe des Abschnitts: 76							
	Einnahmen	1.484.000		1.045.000	62.515,81	3.691.405	1.437.405	
	Ausgaben	2.520.000	300.000	1.690.000	480.660,06	5.692.160	2.872.160	
	Überschuss / Zuschussbedarf (+/-)	-1.036.000		-645.000	-418.144,25	-2.000.755	-1.434.755	

Vermögenshaushalt

Einzelplan 7 Öffentliche Einrichtungen, Wirtschaftsförderung
Abschnitt 77 Hilfsbetriebe der Verwaltung
Unterabschnitt 7710 Bauhof

Haushaltsstelle		Haushalts- ansatz	Verpfl. Erm.	Haushalts- ansatz	Ergebnis der Jahresrechnung	Investitionen und Förderungsmaßnahmen		Bew. Stelle
Nr.	Bezeichnung	2025 EUR	2025 EUR	2024 EUR	2023 EUR	Gesamtbedarf EUR	Bisher bereitgestellt EUR	
3450	Einnahmen Einnahme aus Verkauf Kommunaltechnik	250	0	11.000	11.143,08	98.106	97.106	6030
9350	Ausgaben Erwerb von Kommunaltechnik	150.000	0	550.000	26.000,00	2.915.081	2.615.081	6030
9410	Zentraldepot Bauhof Bad Salzungen	85.000	0	0	0,00	85.000	0	6010
Summe des Unterabschnitts: 7710								
	Einnahmen	250		11.000	11.143,08	98.106	97.106	
	Ausgaben	235.000	0	550.000	26.000,00	3.000.081	2.615.081	
	Überschuss / Zuschussbedarf (+/-)	-234.750		-539.000	-14.856,92	-2.901.974	-2.517.974	
Summe des Abschnitts: 77								
	Einnahmen	250		11.000	11.143,08	98.106	97.106	
	Ausgaben	235.000	0	550.000	26.000,00	3.000.081	2.615.081	
	Überschuss / Zuschussbedarf (+/-)	-234.750		-539.000	-14.856,92	-2.901.974	-2.517.974	

Vermögenshaushalt

Einzelplan 7 Öffentliche Einrichtungen, Wirtschaftsförderung
 Abschnitt 79 Fremdenverkehr, sonstige Förderungen von Wirtschaft und Verkehr
 Unterabschnitt 7900 Fremdenverkehr

Haushaltsstelle		Haushalts- ansatz	Verpfl. Erm.	Haushalts- ansatz	Ergebnis der Jahresrechnung	Investitionen und Förderungsmaßnahmen		Bew. Stelle
Nr.	Bezeichnung	2025 EUR	2025 EUR	2024 EUR	2023 EUR	Gesamtbedarf EUR	Bisher bereitgestellt EUR	
9350	<u>Ausgaben</u> Erwerb Messestand 383 : Fassadensanierung Tourist-Info	0	0	0	3.000,00	3.000	3.000	0720
9400	<u>Ausgaben</u> Fassadensanierung Tourist-Info	0	0	65.000	0,00	65.000	65.000	6010
Summe der Maßnahme: 383								
	Einnahmen	0		0	0,00	0	0	
	Ausgaben	0	0	65.000	0,00	65.000	65.000	
	Überschuss / Zuschussbedarf (+/-)	0		-65.000	0,00	-65.000	-65.000	
3470	<u>Einnahmen</u> 387 : Touristisches Leitsystem Einnahmen aus der Abwicklung von Baumaßnahmen	0	0	0	0,00	0	0	6010
9600	<u>Ausgaben</u> Entwicklung Touristisches Leitsystem	0	0	0	0,00	0	0	6010
Summe der Maßnahme: 387								
	Einnahmen	0		0	0,00	0	0	
	Ausgaben	0	0	0	0,00	0	0	
	Überschuss / Zuschussbedarf (+/-)	0		0	0,00	0	0	
Summe des Unterabschnitts: 7900								
	Einnahmen	0		0	0,00	0	0	
	Ausgaben	0	0	65.000	3.000,00	68.000	68.000	
	Überschuss / Zuschussbedarf (+/-)	0		-65.000	-3.000,00	-68.000	-68.000	
Summe des Abschnitts: 79								
	Einnahmen	0		0	0,00	0	0	
	Ausgaben	0	0	65.000	3.000,00	68.000	68.000	
	Überschuss / Zuschussbedarf (+/-)	0		-65.000	-3.000,00	-68.000	-68.000	
Summe des Einzelplans: 7								
	Einnahmen	1.484.250		1.106.000	1.025.100,11	4.790.953	2.535.953	
	Ausgaben	2.783.600	300.000	2.414.500	1.759.509,83	10.591.224	7.282.624	
	Überschuss / Zuschussbedarf (+/-)	-1.299.350		-1.308.500	-734.409,72	-5.800.271	-4.746.671	

Vermögenshaushalt

Einzelplan 8 Wirtschaftliche Unternehmen, Allgemeines Grund- und Sondervermögen
 Abschnitt 80 Verwaltung der wirtschaftlichen Unternehmen
 Unterabschnitt 8000 Verwaltung der wirtschaftlichen Unternehmen

Haushaltsstelle		Haushalts- ansatz	Verpfl. Erm.	Haushalts- ansatz	Ergebnis der Jahresrechnung	Investitionen und Förderungsmaßnahmen		Bew. Stelle
Nr.	Bezeichnung	2025 EUR	2025 EUR	2024 EUR	2023 EUR	Gesamtbedarf EUR	Bisher bereitgestellt EUR	
9360	<u>Ausgaben</u> Erwerb von Geschäftsanteilen	0	0	0	0,00	1.000	1.000	2010
Summe des Unterabschnitts: 8000								
	Einnahmen	0		0	0,00	0	0	
	Ausgaben	0	0	0	0,00	1.000	1.000	
	Überschuss / Zuschussbedarf (+/-)	0		0	0,00	-1.000	-1.000	
Summe des Abschnitts: 80								
	Einnahmen	0		0	0,00	0	0	
	Ausgaben	0	0	0	0,00	1.000	1.000	
	Überschuss / Zuschussbedarf (+/-)	0		0	0,00	-1.000	-1.000	

Vermögenshaushalt

Einzelplan 8 Wirtschaftliche Unternehmen, Allgemeines Grund- und Sondervermögen
 Abschnitt 81 Versorgungsunternehmen
 Unterabschnitt 8101 Photovoltaikanlage

Haushaltsstelle		Haushalts- ansatz	Verpfl. Erm.	Haushalts- ansatz	Ergebnis der Jahresrechnung	Investitionen und Förderungsmaßnahmen		Bew. Stelle
Nr.	Bezeichnung	2025 EUR	2025 EUR	2024 EUR	2023 EUR	Gesamtbedarf EUR	Bisher bereitgestellt EUR	
	860 : Errichtung Solarpark "Friedhof Eichäcker"							
	<u>Ausgaben</u>							
9600	Errichtung Solarpark Friedhof Eichäcker	0	0	30.000	0,00	30.000	30.000	6010
	Summe der Maßnahme: 860							
	Einnahmen	0		0	0,00	0	0	
	Ausgaben	0	0	30.000	0,00	30.000	30.000	
	Überschuss / Zuschussbedarf (+/-)	0		-30.000	0,00	-30.000	-30.000	
	Summe des Unterabschnitts: 8101							
	Einnahmen	0		0	0,00	0	0	
	Ausgaben	0	0	30.000	0,00	30.000	30.000	
	Überschuss / Zuschussbedarf (+/-)	0		-30.000	0,00	-30.000	-30.000	
	Summe des Abschnitts: 81							
	Einnahmen	0		0	0,00	0	0	
	Ausgaben	0	0	30.000	0,00	30.000	30.000	
	Überschuss / Zuschussbedarf (+/-)	0		-30.000	0,00	-30.000	-30.000	

Vermögenshaushalt								
Einzelplan		8	Wirtschaftliche Unternehmen, Allgemeines Grund- und Sondervermögen					
Abschnitt		85	Land- und forstwirtschaftliche Unternehmen					
Unterabschnitt		8550	Stadtwald					
Haushaltsstelle		Haushalts- ansatz	Verpfl. Erm.	Haushalts- ansatz	Ergebnis der Jahresrechnung	Investitionen und Förderungsmaßnahmen		Bew. Stelle
Nr.	Bezeichnung	2025 EUR	2025 EUR	2024 EUR	2023 EUR	Gesamtbedarf EUR	Bisher bereitgestellt EUR	
	001 : Verkehrssicherung							
	<u>Einnahmen</u>							
3610	Zuweisung vom Land für Verkehrssicherung	3.000	0	10.500	0,00	67.804	64.804	6520
	<u>Ausgaben</u>							
9600	Verkehrssicherung Wald	0	0	15.000	4.940,90	94.241	84.941	6520
	Summe der Maßnahme: 001							
	Einnahmen	3.000		10.500	0,00	67.804	64.804	
	Ausgaben	0	0	15.000	4.940,90	94.241	84.941	
	Überschuss / Zuschussbedarf (+/-)	3.000		-4.500	-4.940,90	-26.437	-20.137	
	064 : Waldwegebau							
	<u>Einnahmen</u>							
3610	Zuweisung vom Land für Waldwegebau	0	0	18.000	0,00	18.000	18.000	6520
	<u>Ausgaben</u>							
9600	Waldwegebau	0	0	10.000	16.660,00	43.360	43.360	6520
	Summe der Maßnahme: 064							
	Einnahmen	0		18.000	0,00	18.000	18.000	
	Ausgaben	0	0	10.000	16.660,00	43.360	43.360	
	Überschuss / Zuschussbedarf (+/-)	0		8.000	-16.660,00	-25.360	-25.360	
	065 : Walderneuerung und Aufforstung							
	<u>Einnahmen</u>							
3610	Zuweisung vom Land für Wiederaufforstung	3.000	0	12.000	13.105,00	76.239	73.239	6520
	<u>Ausgaben</u>							
9600	Walderneuerung und Aufforstung	0	0	25.000	30.000,00	261.763	236.563	6520
	Summe der Maßnahme: 065							
	Einnahmen	3.000		12.000	13.105,00	76.239	73.239	
	Ausgaben	0	0	25.000	30.000,00	261.763	236.563	
	Überschuss / Zuschussbedarf (+/-)	3.000		-13.000	-16.895,00	-185.523	-163.323	
	066 : Aufarbeitung Käferholz							
	<u>Einnahmen</u>							
3610	Zuweisungen vom Land für Käferholz	0	0	0	0,00	98.939	98.939	6520
	<u>Ausgaben</u>							
9600	Aufarbeitung und Begiftung Käferholz	0	0	0	-2.222,92	300.153	300.153	6520
	Summe der Maßnahme: 066							
	Einnahmen	0		0	0,00	98.939	98.939	
	Ausgaben	0	0	0	-2.222,92	300.153	300.153	
	Überschuss / Zuschussbedarf (+/-)	0		0	2.222,92	-201.214	-201.214	

Vermögenshaushalt

Einzelplan 8 Wirtschaftliche Unternehmen, Allgemeines Grund- und Sondervermögen
 Abschnitt 85 Land- und forstwirtschaftliche Unternehmen
 Unterabschnitt 8550 Stadtwald

Haushaltsstelle		Haushalts- ansatz	Verpfl. Erm.	Haushalts- ansatz	Ergebnis der Jahresrechnung	Investitionen und Förderungsmaßnahmen		Bew. Stelle
Nr.	Bezeichnung	2025	2025	2024	2023	Gesamtbedarf	Bisher bereitgestellt	
		EUR	EUR	EUR	EUR	EUR	EUR	
Summe des Unterabschnitts: 8550								
	Einnahmen	6.000		40.500	13.105,00	260.983	254.983	
	Ausgaben	0	0	50.000	49.377,98	699.517	665.017	
	Überschuss / Zuschussbedarf (+/-)	6.000		-9.500	-36.272,98	-438.534	-410.034	
Summe des Abschnitts: 85								
	Einnahmen	6.000		40.500	13.105,00	260.983	254.983	
	Ausgaben	0	0	50.000	49.377,98	699.517	665.017	
	Überschuss / Zuschussbedarf (+/-)	6.000		-9.500	-36.272,98	-438.534	-410.034	

Vermögenshaushalt

Einzelplan 8 Wirtschaftliche Unternehmen, Allgemeines Grund- und Sondervermögen
 Abschnitt 88 Allgemeines Grundvermögen
 Unterabschnitt 8800 Allgemeines Grundvermögen

Haushaltsstelle		Haushalts- ansatz	Verpfl. Erm.	Haushalts- ansatz	Ergebnis der Jahresrechnung	Investitionen und Förderungsmaßnahmen		Bew. Stelle
Nr.	Bezeichnung	2025 EUR	2025 EUR	2024 EUR	2023 EUR	Gesamtbedarf EUR	Bisher bereitgestellt EUR	
	<u>Einnahmen</u>							
3400	Einnahmen aus der Veräußerung von Grundstücken	968.000	0	1.138.888	197.523,70	5.670.843	4.102.843	1010
3610	Zuweisungen vom Land für Gebäudeabbrüche	0	0	34.000	0,00	154.000	34.000	6010
	<u>Ausgaben</u>							
9320	Erwerb von Grundstücken / Grundstücksangelegenheiten	400.000	0	1.728.000	130.000,00	3.979.320	3.479.320	1010
9321	Erwerb von Waldflächen	0	0	10.000	0,00	164.452	164.452	1010
9326	Erwerb von Grundstücken / Lange Maaß	0	0	0	0,00	109.693	109.693	1010
9329	Beiträge für Öffentliche Entwässerungseinrichtungen an WVS (Kläranlage)	20.000	0	10.000	0,00	184.961	104.961	6530
9400	Gebäudeabbrüche	0	0	70.000	0,00	478.044	478.044	6010
9820	Zuweisung an Kreis für Heizungsanlage Musikschule	0	0	0	0,00	0	0	6010
	501 : Renaturierung Gärten Möllersgrund							
	<u>Einnahmen</u>							
3610	Zuweisung vom Land für Renaturierung Gärten OT Möllersgrund	0	0	30.000	0,00	30.000	30.000	6010
	<u>Ausgaben</u>							
9600	Renaturierung Gärten OT Möllersgrund	0	0	55.000	0,00	55.000	55.000	6010
	Summe der Maßnahme: 501							
	Einnahmen	0		30.000	0,00	30.000	30.000	
	Ausgaben	0	0	55.000	0,00	55.000	55.000	
	Überschuss / Zuschussbedarf (+/-)	0		-25.000	0,00	-25.000	-25.000	
	Summe des Unterabschnitts: 8800							
	Einnahmen	968.000		1.202.888	197.523,70	5.854.843	4.166.843	
	Ausgaben	420.000	0	1.873.000	130.000,00	4.971.469	4.391.469	
	Überschuss / Zuschussbedarf (+/-)	548.000		-670.112	67.523,70	883.374	-224.626	

Vermögenshaushalt

Einzelplan 8 Wirtschaftliche Unternehmen, Allgemeines Grund- und Sondervermögen
 Abschnitt 88 Allgemeines Grundvermögen
 Unterabschnitt 8802 Hilfe für Erdfall

Haushaltsstelle		Haushalts- ansatz	Verpfl. Erm.	Haushalts- ansatz	Ergebnis der Jahresrechnung	Investitionen und Förderungsmaßnahmen		Bew. Stelle
Nr.	Bezeichnung	2025 EUR	2025 EUR	2024 EUR	2023 EUR	Gesamtbedarf EUR	Bisher bereitgestellt EUR	
	067 : Erdfall Tiefenort							
	<u>Einnahmen</u>							
3610	Zuweisung vom Land für Erdfall Tiefenort	0	0	130.000	198.484,22	579.836	579.836	6010
	<u>Ausgaben</u>							
9410	Weiterreichung Zuweisung vom Land für Erdfall Tiefenort - an DSK	0	0	130.000	198.600,75	579.953	579.953	6010
	Summe der Maßnahme: 067							
	Einnahmen	0		130.000	198.484,22	579.836	579.836	
	Ausgaben	0	0	130.000	198.600,75	579.953	579.953	
	Überschuss / Zuschussbedarf (+/-)	0		0	-116,53	-117	-117	
	Summe des Unterabschnitts: 8802							
	Einnahmen	0		130.000	198.484,22	579.836	579.836	
	Ausgaben	0	0	130.000	198.600,75	579.953	579.953	
	Überschuss / Zuschussbedarf (+/-)	0		0	-116,53	-117	-117	

Vermögenshaushalt

Einzelplan 8 Wirtschaftliche Unternehmen, Allgemeines Grund- und Sondervermögen
 Abschnitt 88 Allgemeines Grundvermögen
 Unterabschnitt 8803 Wohnungsverwaltung Frauensee

Haushaltsstelle		Haushalts- ansatz	Verpfl. Erm.	Haushalts- ansatz	Ergebnis der Jahresrechnung	Investitionen und Förderungsmaßnahmen		Bew. Stelle
Nr.	Bezeichnung	2025 EUR	2025 EUR	2024 EUR	2023 EUR	Gesamtbedarf EUR	Bisher bereitgestellt EUR	
	069 : Schloss Frauensee							
	<u>Einnahmen</u>							
3610	Zuweisung vom Land für Fenster Schloss Frauensee	0	0	0	0,00	0	0	0710
	<u>Ausgaben</u>							
9400	Energetische Sanierung Fenster Schloss Frauensee	0	0	0	70.000,00	75.000	75.000	6010
	Summe der Maßnahme: 069							
	Einnahmen	0		0	0,00	0	0	
	Ausgaben	0	0	0	70.000,00	75.000	75.000	
	Überschuss / Zuschussbedarf (+/-)	0		0	-70.000,00	-75.000	-75.000	
	Summe des Unterabschnitts: 8803							
	Einnahmen	0		0	0,00	0	0	
	Ausgaben	0	0	0	70.000,00	75.000	75.000	
	Überschuss / Zuschussbedarf (+/-)	0		0	-70.000,00	-75.000	-75.000	
	Summe des Abschnitts: 88							
	Einnahmen	968.000		1.332.888	396.007,92	6.434.679	4.746.679	
	Ausgaben	420.000	0	2.003.000	398.600,75	5.626.422	5.046.422	
	Überschuss / Zuschussbedarf (+/-)	548.000		-670.112	-2.592,83	808.257	-299.743	
	Summe des Einzelplans: 8							
	Einnahmen	974.000		1.373.388	409.112,92	6.695.662	5.001.662	
	Ausgaben	420.000	0	2.083.000	447.978,73	6.356.939	5.742.439	
	Überschuss / Zuschussbedarf (+/-)	554.000		-709.612	-38.865,81	338.723	-740.777	

Vermögenshaushalt

Einzelplan 9 Allgemeine Finanzwirtschaft
 Abschnitt 90 Steuern, allgemeine Zuweisungen und allgemeine Umlagen
 Unterabschnitt 9000 Steuern, allgemeine Zuweisungen und allgemeine Umlagen

Haushaltsstelle		Haushalts- ansatz	Verpfl. Erm.	Haushalts- ansatz	Ergebnis der Jahresrechnung	Investitionen und Förderungsmaßnahmen		Bew. Stelle
Nr.	Bezeichnung	2025 EUR	2025 EUR	2024 EUR	2023 EUR	Gesamtbedarf EUR	Bisher bereitgestellt EUR	
3613	<u>Einnahmen</u> Kommunale Investitionspauschale	653.400	0	649.200	653.698,23	3.272.903	2.619.503	2010
3614	Sonderlastenausgleich Klimaschutz	0	0	165.000	165.427,20	385.569	385.569	6020
Summe des Unterabschnitts: 9000								
	Einnahmen	653.400		814.200	819.125,43	3.658.473	3.005.073	
	Ausgaben	0	0	0	0,00	0	0	
	Überschuss / Zuschussbedarf (+/-)	653.400		814.200	819.125,43	3.658.473	3.005.073	
Summe des Abschnitts: 90								
	Einnahmen	653.400		814.200	819.125,43	3.658.473	3.005.073	
	Ausgaben	0	0	0	0,00	0	0	
	Überschuss / Zuschussbedarf (+/-)	653.400		814.200	819.125,43	3.658.473	3.005.073	

Vermögenshaushalt

Einzelplan 9 Allgemeine Finanzwirtschaft
 Abschnitt 91 Sonstige allgemeine Finanzwirtschaft
 Unterabschnitt 9100 Sonstige allgemeine Finanzwirtschaft

Haushaltsstelle		Haushalts- ansatz 2025 EUR	Verpfl. Erm. 2025 EUR	Haushalts- ansatz 2024 EUR	Ergebnis der Jahresrechnung 2023 EUR	Investitionen und Förderungsmaßnahmen		Bew. Stelle
Nr.	Bezeichnung					Gesamtbedarf EUR	Bisher bereitgestellt EUR	
	<u>Einnahmen</u>							
3000	Zuführungen vom Verwaltungshaushalt <i>784.600 € für ordentliche Tilgung</i>	1.074.884	0	1.263.899	5.360.447,81	82.213.924	74.820.432	2010
3010	Zuführung vom VWH - Sonderrücklage	0	0	0	0,00	144.149	144.149	2010
3100	Gebührenaussgleich Friedhof Entnahmen aus Rücklagen	122.990	0	4.154.500	1.694.502,31	18.857.135	18.734.145	2010
3110	Entnahme aus Sonderrücklage (Gebührenaussgleichsrücklag e)	194.463	0	119.161	11.930,86	439.790	157.378	2010
	<u>Ausgaben</u>							
9010	Zuführung zum Verwaltungshaushalt aus Sonderrücklage(Gebührenauss gleichsrücklage)	194.463	0	119.161	11.930,86	439.790	157.378	2010
9100	Zuführungen an Rücklagen	0	0	0	0,00	16.525.923	14.519.601	2010
9110	Zuführung an Sonderrücklage Gebührenaussgleich Friedhof	0	0	0	0,00	144.149	144.149	2010
Summe des Unterabschnitts: 9100								
	Einnahmen	1.392.337		5.537.560	7.066.880,98	101.654.998	93.856.104	
	Ausgaben	194.463	0	119.161	11.930,86	17.109.862	14.821.128	
	Überschuss / Zuschussbedarf (+/-)	1.197.874		5.418.399	7.054.950,12	84.545.136	79.034.976	

Vermögenshaushalt

Einzelplan 9 Allgemeine Finanzwirtschaft
 Abschnitt 91 Sonstige allgemeine Finanzwirtschaft
 Unterabschnitt 9110 Kredite / Schuldendienst

Haushaltsstelle		Haushalts- ansatz 2025 EUR	Verpfl. Erm. 2025 EUR	Haushalts- ansatz 2024 EUR	Ergebnis der Jahresrechnung 2023 EUR	Investitionen und Förderungsmaßnahmen		Bew. Stelle
Nr.	Bezeichnung					Gesamtbedarf EUR	Bisher bereitgestellt EUR	
	<u>Einnahmen</u>							
37708	Einnahmen aus Kredit - Kreditmarkt	2.054.876	0	1.553.123	0,00	8.322.863	1.553.123	2010
37709	Einnahmen aus Kredit für Umschuldungen	884.000	0	1.183.200	0,00	6.074.364	5.190.364	2010
	<u>Ausgaben</u>							
97708	Tilgungen - Kreditmarkt (ordentliche)	784.600	0	936.800	885.794,36	8.540.014	5.117.714	2010
97709	Tilgungen - Kreditmarkt (außerordentliche und Umschuldungen)	884.000	0	1.231.400	347.048,05	6.469.612	5.585.612	2010
	Summe des Unterabschnitts: 9110							
	Einnahmen	2.938.876		2.736.323	0,00	14.397.227	6.743.487	
	Ausgaben	1.668.600	0	2.168.200	1.232.842,41	15.009.626	10.703.326	
	Überschuss / Zuschussbedarf (+/-)	1.270.276		568.123	-1.232.842,41	-612.399	-3.959.839	
	Summe des Abschnitts: 91							
	Einnahmen	4.331.213		8.273.883	7.066.880,98	116.052.225	100.599.591	
	Ausgaben	1.863.063	0	2.287.361	1.244.773,27	32.119.488	25.524.454	
	Überschuss / Zuschussbedarf (+/-)	2.468.150		5.986.522	5.822.107,71	83.932.737	75.075.137	
	Summe des Einzelplans: 9							
	Einnahmen	4.984.613		9.088.083	7.886.006,41	119.710.698	103.604.664	
	Ausgaben	1.863.063	0	2.287.361	1.244.773,27	32.119.488	25.524.454	
	Überschuss / Zuschussbedarf (+/-)	3.121.550		6.800.722	6.641.233,14	87.591.210	78.080.210	

Übersicht über die aus Verpflichtungsermächtigungen (VE) voraussichtlich fällig werdenden Ausgaben

Haushalts- jahr	Haushaltsstelle	Bezeichnung	Gesamtbetrag der veranschlagten Ver- pflichtungsermächtigungen	Voraussichtlich fällige Ausgaben		
				2026	2027	2028
2025	0601.901.9400	Umbau zum Bürgerdienstleistungszentrum (BDZ), Entleich 6 - MLA	3.200.000 €	2.200.000 €	1.000.000 €	0 €
2025	1300.056.9350	Erwerb HLF 10 - Hilfslöschfahrzeug	420.000 €	420.000 €	0 €	0 €
2025	1300.058.9401	Erweiterung und Sanierung der Stützpunktfeuerwehr	320.000 €	320.000 €	0 €	0 €
2025	6150.950.9600	Attraktivierung Solewelt Teil II (Netto)	2.000.000 €	2.000.000 €	0 €	0 €
2025	5625.413.9500	Sanierung Sportstätte "Heerstatt" OT Tiefenort	785.290 €	785.290 €	0 €	0 €
2025	6300.291.9500	Bau Riemesborngasse/Bäckergasse	270.000 €	270.000 €	0 €	0 €
2025	6160.413.9600	Gewerbegebiet OT Hämbach	2.500.000 €	2.500.000 €	0 €	0 €
2025	6300.700.9500	Hintergasse OT Gumpelstadt	400.000 €	400.000 €	0 €	0 €
2025	7632.9400	Multifunktionsgebäude OT Frauensee	300.000 €	300.000 €	0 €	0 €
Summe:			10.195.290 €	9.195.290 €	1.000.000 €	0 €
im Finanzplan vorgesehene Kreditaufnahmen:				4.714.864 €	0 €	0 €

Haushaltsquerschnitt

Gesamtplan 2025
Haushaltsquerschnitt
in EUR

A: Einzelpläne 0-8

Gldg.-Nr.	Aufgabenbereiche		Einnahmen aus Verwaltung und Betrieb	Sonstige Finanzeinnahmen	Personalausgaben	Sächlicher Verwaltungs- und Betriebsaufwand, weitere Finanzausgaben	Zuweisungen und Zuschüsse
	Gruppierungs-Nr.		10-19	20-22, 24-26, 28	40-46	50-69, 84, 86	71-79
1	2	HHj	3	4	5	6	7
00	Gemeinde-, Kreisorgane	2025	2.500	0	711.223	65.860	0
		2024	2.000	0	643.587	54.860	0
		2023	2.778,00	0,00	614.429,60	38.935,20	0,00
01	Rechnungsprüfung	2025	0	0	0	0	0
		2024	0	0	0	0	0
		2023	0,00	0,00	0,00	0,00	0,00
02	Hauptverwaltung	2025	48.289	0	1.258.805	47.520	0
		2024	58.320	0	1.247.438	76.520	0
		2023	41.011,13	0,00	1.038.370,08	120.253,52	0,00
03	Finanzverwaltung	2025	243.650	40.000	909.081	163.730	0
		2024	240.220	30.000	788.850	110.530	0
		2023	217.118,61	65.965,15	877.256,28	103.776,50	0,00
05	Besondere Dienststellen der allgemeinen Verwaltung	2025	273.800	0	371.005	66.400	0
		2024	272.500	0	357.720	199.090	0
		2023	193.962,94	0,00	283.478,77	17.433,92	0,00
06	Einrichtungen für die gesamte Verwaltung	2025	189.562	0	1.136.623	1.468.540	0
		2024	226.932	0	1.213.791	1.454.260	0
		2023	153.008,33	0,00	1.010.207,21	1.283.980,01	0,00
08	Einrichtungen und Maßnahmen für Verwaltungsangehörige	2025	0	0	68.683	9.290	0
		2024	0	0	67.430	11.790	0
		2023	0,00	0,00	65.211,79	9.098,67	0,00
0	Summe Einzelplan 0	2025	757.801	40.000	4.455.420	1.821.340	0
		2024	799.972	30.000	4.318.816	1.907.050	0
		2023	607.879,01	65.965,15	3.888.953,73	1.573.477,82	0,00
10	Polizei	2025	0	0	0	0	0
		2024	0	0	0	0	0
		2023	0,00	0,00	0,00	0,00	0,00
11	Öffentliche Ordnung	2025	305.450	133.350	1.013.223	363.597	35.500
		2024	283.050	134.350	993.694	349.897	35.500
		2023	268.945,35	94.448,88	950.282,46	242.165,53	22.976,00
12	Umweltschutz	2025	0	0	0	0	0
		2024	0	0	0	0	0
		2023	0,00	0,00	0,00	0,00	0,00
13	Brandschutz	2025	26.890	0	253.386	431.900	5.000
		2024	24.390	0	246.731	363.550	5.000
		2023	106.686,76	0,00	191.575,51	425.927,98	4.904,90

Gesamtplan 2025
Haushaltsquerschnitt
in EUR

A: Einzelpläne 0-8

Gldg.-Nr.	Aufgabenbereiche	Zuschussbedarf oder Überschuss (Sp. 3+4 ./. 5 bis 7)	Objektbezogene Einnahmen des Vermögenshaushalts	Baumaßnahmen	Sonstige Investitionsausgaben	Verpflichtungsermächtigungen	
	Gruppierungs-Nr.	-	32-36	94-96	92-93, 98-991		
1	2 HHj	8	9	10	11	12	
00	Gemeinde-, Kreisorgane	2025	-774.583	0	0	0	0
		2024	-696.447	0	0	0	0
		2023	-650.586,80	0,00	0,00	0,00	0,00
01	Rechnungsprüfung	2025	0	0	0	0	0
		2024	0	0	0	0	0
		2023	0,00	0,00	0,00	0,00	0,00
02	Hauptverwaltung	2025	-1.258.036	0	0	0	0
		2024	-1.265.638	0	0	0	0
		2023	-1.117.612,47	0,00	0,00	0,00	0,00
03	Finanzverwaltung	2025	-789.161	0	0	0	0
		2024	-629.160	0	0	0	0
		2023	-697.949,02	0,00	0,00	0,00	0,00
05	Besondere Dienststellen der allgemeinen Verwaltung	2025	-163.605	0	0	0	0
		2024	-284.310	0	0	0	0
		2023	-106.949,75	0,00	0,00	0,00	0,00
06	Einrichtungen für die gesamte Verwaltung	2025	-2.415.601	1.600.000	4.195.000	178.000	3.200.000
		2024	-2.441.119	0	1.515.000	163.100	4.300.000
		2023	-2.141.178,89	345.344,60	1.929.900,57	217.669,61	5.843.500,00
08	Einrichtungen und Maßnahmen für Verwaltungsangehörige	2025	-77.973	0	0	0	0
		2024	-79.220	0	0	0	0
		2023	-74.310,46	0,00	0,00	0,00	0,00
0	Summe Einzelplan 0	2025	-5.478.959	1.600.000	4.195.000	178.000	3.200.000
		2024	-5.395.894	0	1.515.000	163.100	4.300.000
		2023	-4.788.587,39	345.344,60	1.929.900,57	217.669,61	5.843.500,00
10	Polizei	2025	0	0	0	0	0
		2024	0	0	0	0	0
		2023	0,00	0,00	0,00	0,00	0,00
11	Öffentliche Ordnung	2025	-973.520	0	0	0	0
		2024	-961.691	0	0	8.000	0
		2023	-852.029,76	0,00	0,00	8.597,77	0,00
12	Umweltschutz	2025	0	0	0	0	0
		2024	0	0	0	0	0
		2023	0,00	0,00	0,00	0,00	0,00
13	Brandschutz	2025	-663.396	218.000	50.000	715.000	740.000
		2024	-590.891	0	0	171.000	0
		2023	-515.721,63	269.965,01	16.851,51	181.224,37	430.000,00

Gesamtplan 2025
Haushaltsquerschnitt
in EUR

A: Einzelpläne 0-8

Gldg.-Nr.	Aufgabenbereiche		Einnahmen aus Verwaltung und Betrieb	Sonstige Finanzeinnahmen	Personalausgaben	Sächlicher Verwaltungs- und Betriebsaufwand, weitere Finanzausgaben	Zuweisungen und Zuschüsse
	Gruppierungs-Nr.		10-19	20-22, 24-26, 28	40-46	50-69, 84, 86	71-79
1	2	HHj	3	4	5	6	7
14	Katastrophenschutz	2025	0	0	0	0	0
		2024	0	0	0	0	0
		2023	0,00	0,00	0,00	0,00	0,00
16	Rettungsdienst	2025	0	0	0	0	0
		2024	0	0	0	0	0
		2023	0,00	0,00	0,00	0,00	0,00
1	Summe Einzelplan 1	2025	332.340	133.350	1.266.609	795.497	40.500
		2024	307.440	134.350	1.240.425	713.447	40.500
		2023	375.632,11	94.448,88	1.141.857,97	668.093,51	27.880,90
20	Schulverwaltung	2025	0	0	0	0	0
		2024	0	0	0	0	0
		2023	0,00	0,00	0,00	0,00	0,00
21	Grundschulen	2025	0	0	0	0	0
		2024	0	0	0	0	0
		2023	0,00	0,00	0,00	0,00	0,00
22	Regelschulen und Schulverbund Grund-/Regelschulen	2025	0	0	0	0	0
		2024	0	0	0	0	0
		2023	0,00	0,00	0,00	0,00	0,00
23	Gymnasien, Kollegs (ohne berufliche Gymnasien)	2025	0	0	0	0	0
		2024	0	0	0	0	0
		2023	0,00	0,00	0,00	0,00	0,00
24	Berufliche Schulen	2025	0	0	0	0	0
		2024	0	0	0	0	0
		2023	0,00	0,00	0,00	0,00	0,00
27	Förderschulen	2025	0	0	0	0	0
		2024	0	0	0	0	0
		2023	0,00	0,00	0,00	0,00	0,00
28	Gesamtschulen und dergleichen	2025	0	0	0	0	0
		2024	0	0	0	0	0
		2023	0,00	0,00	0,00	0,00	0,00
29	Übrige schulische Aufgaben	2025	0	0	0	0	0
		2024	0	0	0	0	0
		2023	0,00	0,00	0,00	0,00	0,00
2	Summe Einzelplan 2	2025	0	0	0	0	0
		2024	0	0	0	0	0
		2023	0,00	0,00	0,00	0,00	0,00

Gesamtplan 2025
Haushaltsquerschnitt
in EUR

A: Einzelpläne 0-8

Gldg.-Nr.	Aufgabenbereiche	Zuschussbedarf oder Überschuss (Sp. 3+4 ./. 5 bis 7)	Objektbezogene Einnahmen des Vermögenshaushalts	Baumaßnahmen	Sonstige Investitionsausgaben	Verpflichtungsermächtigungen	
	Gruppierungs-Nr.	-	32-36	94-96	92-93, 98-991		
1	2 HHj	8	9	10	11	12	
14	Katastrophenschutz	2025	0	0	0	0	0
		2024	0	0	0	0	0
		2023	0,00	0,00	0,00	0,00	0,00
16	Rettungsdienst	2025	0	0	0	0	0
		2024	0	0	0	0	0
		2023	0,00	0,00	0,00	0,00	0,00
1	Summe Einzelplan 1	2025	-1.636.916	218.000	50.000	715.000	740.000
		2024	-1.552.582	0	0	179.000	0
		2023	-1.367.751,39	269.965,01	16.851,51	189.822,14	430.000,00
20	Schulverwaltung	2025	0	0	0	0	0
		2024	0	0	0	0	0
		2023	0,00	0,00	0,00	0,00	0,00
21	Grundschulen	2025	0	0	0	0	0
		2024	0	0	0	0	0
		2023	0,00	0,00	0,00	0,00	0,00
22	Regelschulen und Schulverbund Grund-/Regelschulen	2025	0	0	0	0	0
		2024	0	0	0	0	0
		2023	0,00	0,00	0,00	0,00	0,00
23	Gymnasien, Kollegs (ohne berufliche Gymnasien)	2025	0	0	0	0	0
		2024	0	0	0	0	0
		2023	0,00	0,00	0,00	0,00	0,00
24	Berufliche Schulen	2025	0	0	0	0	0
		2024	0	0	0	0	0
		2023	0,00	0,00	0,00	0,00	0,00
27	Förderschulen	2025	0	0	0	0	0
		2024	0	0	0	0	0
		2023	0,00	0,00	0,00	0,00	0,00
28	Gesamtschulen und dergleichen	2025	0	0	0	0	0
		2024	0	0	0	0	0
		2023	0,00	0,00	0,00	0,00	0,00
29	Übrige schulische Aufgaben	2025	0	0	0	0	0
		2024	0	0	0	0	0
		2023	0,00	0,00	0,00	0,00	0,00
2	Summe Einzelplan 2	2025	0	0	0	0	0
		2024	0	0	0	0	0
		2023	0,00	0,00	0,00	0,00	0,00

Gesamtplan 2025
Haushaltsquerschnitt
in EUR

A: Einzelpläne 0-8

Gldg.-Nr.	Aufgabenbereiche		Einnahmen aus Verwaltung und Betrieb	Sonstige Finanzeinnahmen	Personal-ausgaben	Sächlicher Verwaltungs- und Betriebsaufwand, weitere Finanzausgaben	Zuweisungen und Zuschüsse
	Gruppierungs-Nr.		10-19	20-22, 24-26, 28	40-46	50-69, 84, 86	71-79
1	2	HHj	3	4	5	6	7
30	Verwaltung kultureller Angelegenheiten	2025	0	0	354.252	43.000	109.370
		2024	0	0	314.640	33.100	76.755
		2023	234,63	0,00	199.887,95	8.950,44	79.546,33
31	Wissenschaft und Forschung	2025	0	0	0	0	0
		2024	0	0	0	0	0
		2023	0,00	0,00	0,00	0,00	0,00
32	Museen, Sammlungen, Ausstellungen	2025	0	0	58.442	52.775	8.650
		2024	0	0	69.456	55.175	8.650
		2023	5.094,58	0,00	83.044,21	32.708,63	8.650,00
33	Theater und Musikpflege	2025	0	0	0	0	0
		2024	0	0	0	0	0
		2023	0,00	0,00	0,00	0,00	0,00
34	Heimat- und sonstige Kulturpflege	2025	247.150	0	2.605	747.880	5.500
		2024	140.044	0	2.682	359.200	0
		2023	120.983,71	0,00	2.815,31	328.368,30	0,00
35	Volksbildung	2025	53.852	1.500	180.101	97.900	0
		2024	58.452	500	207.025	124.000	0
		2023	69.494,52	544,00	186.743,43	107.812,72	0,00
36	Naturschutz, Denkmalschutz und -pflege	2025	0	0	0	7.500	0
		2024	0	0	0	7.500	0
		2023	0,00	0,00	0,00	0,00	0,00
37	Kirchliche Angelegenheiten	2025	0	0	0	300	180
		2024	0	0	0	500	380
		2023	0,00	0,00	0,00	177,07	180,00
3	Summe Einzelplan 3	2025	301.002	1.500	595.400	949.355	123.700
		2024	198.496	500	593.803	579.475	85.785
		2023	195.807,44	544,00	472.490,90	478.017,16	88.376,33
40	Allgemeine Sozialverwaltung	2025	0	0	230.689	4.250	0
		2024	0	0	207.447	5.250	0
		2023	0,00	0,00	184.615,69	161,00	0,00
41	Hilfe zum Lebensunterhalt	2025	0	0	0	0	0
		2024	0	0	0	0	0
		2023	0,00	0,00	0,00	0,00	0,00
42	Durchführung des Asylbewerberleistungsgesetzes	2025	0	0	0	0	0
		2024	0	0	0	0	0
		2023	0,00	0,00	0,00	0,00	0,00

Gesamtplan 2025
Haushaltsquerschnitt
in EUR

A: Einzelpläne 0-8

Gldg.-Nr.	Aufgabenbereiche		Zuschussbedarf oder Überschuss (Sp. 3+4 ./. 5 bis 7)	Objektbezogene Einnahmen des Vermögenshaushalts	Baumaßnahmen	Sonstige Investitionsausgaben	Verpflichtungsermächtigungen
	Gruppierungs-Nr.		-	32-36	94-96	92-93, 98-991	
1	2	HHj	8	9	10	11	12
30	Verwaltung kultureller Angelegenheiten	2025	-506.622	0	0	0	0
		2024	-424.495	0	0	0	0
		2023	-288.150,09	0,00	0,00	0,00	0,00
31	Wissenschaft und Forschung	2025	0	0	0	0	0
		2024	0	0	0	0	0
		2023	0,00	0,00	0,00	0,00	0,00
32	Museen, Sammlungen, Ausstellungen	2025	-119.867	0	0	0	0
		2024	-133.281	0	0	0	0
		2023	-119.308,26	0,00	0,00	0,00	0,00
33	Theater und Musikpflege	2025	0	0	0	0	0
		2024	0	0	0	0	0
		2023	0,00	0,00	0,00	0,00	0,00
34	Heimat- und sonstige Kulturpflege	2025	-508.835	0	0	0	0
		2024	-221.838	0	0	12.000	0
		2023	-210.199,90	0,00	39.349,38	4.770,71	0,00
35	Volksbildung	2025	-222.649	0	0	0	0
		2024	-272.073	0	0	4.000	0
		2023	-224.517,63	0,00	0,00	0,00	0,00
36	Naturschutz, Denkmalschutz und -pflege	2025	-7.500	0	0	0	0
		2024	-7.500	0	500	0	0
		2023	0,00	0,00	-25.000,00	0,00	0,00
37	Kirchliche Angelegenheiten	2025	-480	0	0	0	0
		2024	-880	0	0	0	0
		2023	-357,07	0,00	0,00	4.000,00	0,00
3	Summe Einzelplan 3	2025	-1.365.953	0	0	0	0
		2024	-1.060.067	0	500	16.000	0
		2023	-842.532,95	0,00	14.349,38	8.770,71	0,00
40	Allgemeine Sozialverwaltung	2025	-234.939	0	0	0	0
		2024	-212.697	0	0	0	0
		2023	-184.776,69	0,00	0,00	0,00	0,00
41	Hilfe zum Lebensunterhalt	2025	0	0	0	0	0
		2024	0	0	0	0	0
		2023	0,00	0,00	0,00	0,00	0,00
42	Durchführung des Asylbewerberleistungsgesetzes	2025	0	0	0	0	0
		2024	0	0	0	0	0
		2023	0,00	0,00	0,00	0,00	0,00

Gesamtplan 2025
Haushaltsquerschnitt
in EUR

A: Einzelpläne 0-8

Gldg.-Nr.	Aufgabenbereiche		Einnahmen aus Verwaltung und Betrieb	Sonstige Finanzeinnahmen	Personalausgaben	Sächlicher Verwaltungs- und Betriebsaufwand, weitere Finanzausgaben	Zuweisungen und Zuschüsse
	Gruppierungs-Nr.		10-19	20-22, 24-26, 28	40-46	50-69, 84, 86	71-79
1	2	HHj	3	4	5	6	7
43	Soziale Einrichtungen	2025	25.400	0	2.544	60.300	0
		2024	22.000	0	2.358	54.900	7.000
		2023	31.549,16	0,00	2.441,95	48.246,13	6.454,28
44	Kriegsopferfürsorge und ähnliche Leistungen	2025	0	0	0	0	0
		2024	0	0	0	0	0
		2023	0,00	0,00	0,00	0,00	0,00
45	Jugendarbeit	2025	0	0	0	3.220	0
		2024	0	0	0	5.500	800
		2023	0,00	0,00	0,00	2.939,60	0,00
46	Einrichtungen der Jugendarbeit	2025	7.389.914	0	6.892.918	1.944.090	4.861.400
		2024	5.593.616	0	6.290.658	1.897.035	4.377.300
		2023	5.424.823,73	0,00	5.751.619,60	1.606.442,57	4.021.003,38
47	Förderung der Wohlfahrtspflege	2025	0	0	0	0	33.200
		2024	0	0	0	0	31.700
		2023	0,00	0,00	0,00	0,00	27.775,99
48	Weitere soziale Bereiche	2025	0	0	0	0	0
		2024	0	0	0	0	0
		2023	0,00	0,00	0,00	0,00	0,00
49	Sonstige soziale Angelegenheiten	2025	0	0	0	0	12.000
		2024	0	0	0	0	13.000
		2023	0,00	0,00	0,00	0,00	10.429,27
4	Summe Einzelplan 4	2025	7.415.314	0	7.126.151	2.011.860	4.906.600
		2024	5.615.616	0	6.500.463	1.962.685	4.429.800
		2023	5.456.372,89	0,00	5.938.677,24	1.657.789,30	4.065.662,92
50	Gesundheitsverwaltung	2025	0	0	0	0	0
		2024	0	0	0	0	0
		2023	0,00	0,00	0,00	0,00	0,00
51	Krankenhäuser	2025	0	0	0	0	0
		2024	0	0	0	0	0
		2023	0,00	0,00	0,00	0,00	0,00
54	Sonstige Einrichtungen und Maßnahmen der Gesundheitspflege	2025	0	0	0	0	0
		2024	0	0	0	0	0
		2023	0,00	0,00	0,00	0,00	0,00
55	Förderung des Sports	2025	0	0	0	7.000	28.000
		2024	0	0	0	7.000	30.000
		2023	0,00	0,00	0,00	1.606,62	20.907,50

Gesamtplan 2025
Haushaltsquerschnitt
in EUR

A: Einzelpläne 0-8

Gldg.-Nr.	Aufgabenbereiche	Zuschussbedarf oder Überschuss (Sp. 3+4 ./. 5 bis 7)	Objektbezogene Einnahmen des Vermögenshaushalts	Baumaßnahmen	Sonstige Investitionsausgaben	Verpflichtungsermächtigungen	
	Gruppierungs-Nr.	-	32-36	94-96	92-93, 98-991		
1	2 HHj	8	9	10	11	12	
43	Soziale Einrichtungen	2025	-37.444	0	0	0	0
		2024	-42.258	0	0	0	0
		2023	-25.593,20	0,00	0,00	0,00	0,00
44	Kriegsopferfürsorge und ähnliche Leistungen	2025	0	0	0	0	0
		2024	0	0	0	0	0
		2023	0,00	0,00	0,00	0,00	0,00
45	Jugendarbeit	2025	-3.220	0	0	0	0
		2024	-6.300	0	0	0	0
		2023	-2.939,60	0,00	0,00	0,00	0,00
46	Einrichtungen der Jugendarbeit	2025	-6.308.494	358.800	62.500	29.700	0
		2024	-6.971.377	393.000	90.700	38.000	0
		2023	-5.954.241,82	537.442,30	1.735.815,31	85.885,63	41.250,00
47	Förderung der Wohlfahrtspflege	2025	-33.200	0	0	0	0
		2024	-31.700	0	0	0	0
		2023	-27.775,99	0,00	0,00	0,00	0,00
48	Weitere soziale Bereiche	2025	0	0	0	0	0
		2024	0	0	0	0	0
		2023	0,00	0,00	0,00	0,00	0,00
49	Sonstige soziale Angelegenheiten	2025	-12.000	0	0	0	0
		2024	-13.000	0	0	0	0
		2023	-10.429,27	0,00	0,00	0,00	0,00
4	Summe Einzelplan 4	2025	-6.629.297	358.800	62.500	29.700	0
		2024	-7.277.332	393.000	90.700	38.000	0
		2023	-6.205.756,57	537.442,30	1.735.815,31	85.885,63	41.250,00
50	Gesundheitsverwaltung	2025	0	0	0	0	0
		2024	0	0	0	0	0
		2023	0,00	0,00	0,00	0,00	0,00
51	Krankenhäuser	2025	0	0	0	0	0
		2024	0	0	0	0	0
		2023	0,00	0,00	0,00	0,00	0,00
54	Sonstige Einrichtungen und Maßnahmen der Gesundheitspflege	2025	0	0	0	0	0
		2024	0	0	0	0	0
		2023	0,00	0,00	0,00	0,00	0,00
55	Förderung des Sports	2025	-35.000	0	0	0	0
		2024	-37.000	0	0	0	0
		2023	-22.514,12	0,00	0,00	0,00	0,00

Gesamtplan 2025
Haushaltsquerschnitt
in EUR

A: Einzelpläne 0-8

Gldg.-Nr.	Aufgabenbereiche		Einnahmen aus Verwaltung und Betrieb	Sonstige Finanzeinnahmen	Personalausgaben	Sächlicher Verwaltungs- und Betriebsaufwand, weitere Finanzausgaben	Zuweisungen und Zuschüsse
	Gruppierungs-Nr.		10-19	20-22, 24-26, 28	40-46	50-69, 84, 86	71-79
1	2	HHj	3	4	5	6	7
56	Eigene Sportstätten	2025	127.515	0	76.973	464.795	0
		2024	113.065	0	76.990	450.515	0
		2023	176.554,10	0,00	47.704,74	399.533,91	10.000,00
57	Badeanstalten	2025	110.042	0	190.755	219.870	0
		2024	87.000	0	196.506	253.300	0
		2023	87.799,82	0,00	163.232,32	236.314,19	0,00
58	Park- und Gartenanstalten	2025	5.400	0	0	1.077.000	0
		2024	5.100	0	0	1.116.000	0
		2023	5.114,39	0,00	0,00	1.164.981,94	0,00
59	Sonstige Erholungseinrichtungen	2025	510.825	0	0	482.945	160.100
		2024	690.710	0	0	624.440	200.100
		2023	498.300,80	0,00	0,00	264.341,66	156.487,85
5	Summe Einzelplan 5	2025	753.782	0	267.728	2.251.610	188.100
		2024	895.875	0	273.496	2.451.255	230.100
		2023	767.769,11	0,00	210.937,06	2.066.778,32	187.395,35
60	Bauverwaltung	2025	0	0	1.014.568	13.500	0
		2024	0	0	1.015.430	14.000	0
		2023	2.729,00	0,00	762.210,83	17.251,09	0,00
61	Städtebauplanung, Vermessung, Bauordnung	2025	316.520	0	478.631	353.450	0
		2024	329.050	0	379.968	398.050	0
		2023	37.039,63	0,00	309.960,77	239.595,28	0,00
62	Wohnungsbauförderung	2025	0	0	0	0	0
		2024	0	0	0	0	0
		2023	0,00	0,00	0,00	0,00	0,00
63	Gemeindestraßen	2025	0	0	0	416.000	200.000
		2024	0	0	0	416.000	200.000
		2023	3.000,00	-2.535,75	0,00	399.712,28	199.459,85
65	Kreisstraßen	2025	0	0	0	0	0
		2024	0	0	0	0	0
		2023	0,00	0,00	0,00	0,00	0,00
66	Bundes- und Landesstraßen	2025	0	0	0	0	0
		2024	0	0	0	0	0
		2023	0,00	0,00	0,00	0,00	0,00
67	Straßenbeleuchtung und -reinigung	2025	46.000	0	0	725.000	0
		2024	46.000	0	0	730.000	0
		2023	80.713,16	0,00	0,00	908.973,68	0,00

Gesamtplan 2025
Haushaltsquerschnitt
in EUR

A: Einzelpläne 0-8

Gldg.-Nr.	Aufgabenbereiche		Zuschussbedarf oder Überschuss (Sp. 3+4 ./. 5 bis 7)	Objektbezogene Einnahmen des Vermögenshaushalts	Baumaßnahmen	Sonstige Investitionsausgaben	Verpflichtungsermächtigungen
	Gruppierungs-Nr.		-	32-36	94-96	92-93, 98-991	
1	2	HHj	8	9	10	11	12
56	Eigene Sportstätten	2025	-414.253	607.300	851.000	0	785.290
		2024	-414.440	690.100	981.000	30.000	0
		2023	-280.684,55	293.979,28	524.855,53	46.137,27	0,00
57	Badeanstalten	2025	-300.583	0	0	0	0
		2024	-362.806	0	25.210	0	0
		2023	-311.746,69	0,00	25.000,00	36.170,18	0,00
58	Park- und Gartenanstalten	2025	-1.071.600	0	0	0	0
		2024	-1.110.900	40.000	60.000	10.000	0
		2023	-1.159.867,55	24.000,98	8.111,17	10.000,00	0,00
59	Sonstige Erholungseinrichtungen	2025	-132.220	955.000	722.500	355.200	2.000.000
		2024	-133.830	2.379.500	3.027.300	375.800	0
		2023	77.471,29	1.857.431,66	2.090.420,60	292.574,54	0,00
5	Summe Einzelplan 5	2025	-1.953.656	1.562.300	1.573.500	355.200	2.785.290
		2024	-2.058.976	3.109.600	4.093.510	415.800	0
		2023	-1.697.341,62	2.175.411,92	2.648.387,30	384.881,99	0,00
60	Bauverwaltung	2025	-1.028.068	0	0	0	0
		2024	-1.029.430	0	0	0	0
		2023	-776.732,92	0,00	55.000,00	0,00	0,00
61	Städtebauplanung, Vermessung, Bauordnung	2025	-515.561	2.841.000	2.936.400	0	2.500.000
		2024	-448.968	3.453.500	3.988.400	0	3.100.000
		2023	-512.516,42	3.125.117,32	4.980.758,46	-39.000,00	2.610.000,00
62	Wohnungsbauförderung	2025	0	0	0	0	0
		2024	0	0	0	0	0
		2023	0,00	0,00	0,00	0,00	0,00
63	Gemeindestraßen	2025	-616.000	3.023.000	1.654.000	0	670.000
		2024	-616.000	4.110.700	5.144.400	0	750.000
		2023	-598.707,88	1.949.970,60	1.764.095,69	0,00	1.525.500,00
65	Kreisstraßen	2025	0	0	0	0	0
		2024	0	0	0	0	0
		2023	0,00	0,00	0,00	0,00	0,00
66	Bundes- und Landesstraßen	2025	0	0	0	0	0
		2024	0	0	0	0	0
		2023	0,00	0,00	0,00	0,00	0,00
67	Straßenbeleuchtung und -reinigung	2025	-679.000	0	0	0	0
		2024	-684.000	190.000	0	0	0
		2023	-828.260,52	7.917,96	0,00	0,00	0,00

Gesamtplan 2025
Haushaltsquerschnitt
in EUR

A: Einzelpläne 0-8

Gldg.-Nr.	Aufgabenbereiche		Einnahmen aus Verwaltung und Betrieb	Sonstige Finanzeinnahmen	Personalausgaben	Sächlicher Verwaltungs- und Betriebsaufwand, weitere Finanzausgaben	Zuweisungen und Zuschüsse
	Gruppierungs-Nr.		10-19	20-22, 24-26, 28	40-46	50-69, 84, 86	71-79
1	2	HHj	3	4	5	6	7
68	Parkeinrichtungen	2025	80.000	0	0	10.000	0
		2024	80.000	0	0	9.700	0
		2023	80.897,73	0,00	0,00	12.048,75	0,00
69	Wasserläufe/Wasserbau	2025	0	0	0	110.000	4.000
		2024	0	0	0	96.000	4.000
		2023	0,00	0,00	0,00	98.385,52	0,00
6	Summe Einzelplan 6	2025	442.520	0	1.493.199	1.627.950	204.000
		2024	455.050	0	1.395.398	1.663.750	204.000
		2023	204.379,52	-2.535,75	1.072.171,60	1.675.966,60	199.459,85
70	Abwasserbeseitigung	2025	0	0	0	0	0
		2024	0	0	0	0	0
		2023	0,00	0,00	0,00	0,00	0,00
72	Abfallbeseitigung	2025	28.300	0	0	77.500	0
		2024	28.300	0	0	77.500	0
		2023	20.925,41	0,00	0,00	97.515,52	0,00
73	Märkte	2025	10.000	0	0	19.980	16.000
		2024	10.000	0	0	24.780	8.000
		2023	10.482,96	0,00	0,00	17.753,68	8.000,00
74	Schlacht- und Viehhöfe	2025	0	0	0	0	0
		2024	0	0	0	0	0
		2023	0,00	0,00	0,00	0,00	0,00
75	Bestattungsunternehmen	2025	518.884	194.463	329.647	406.700	0
		2024	555.189	119.161	310.450	386.900	0
		2023	604.426,22	11.930,86	269.880,56	373.031,70	0,00
76	Sonstige öffentliche Einrichtungen	2025	32.570	0	0	222.950	0
		2024	32.845	0	0	233.670	0
		2023	38.521,55	0,00	0,00	209.624,43	0,00
77	Hilfsbetriebe der Verwaltung	2025	2.046.432	0	2.668.828	491.450	0
		2024	1.960.513	0	2.517.730	478.800	0
		2023	2.281.293,61	0,00	2.030.811,01	479.029,38	0,00
78	Förderung der Land- und Forstwirtschaft	2025	0	0	0	0	0
		2024	0	0	0	0	0
		2023	0,00	0,00	0,00	0,00	0,00
79	Fremdenverkehr	2025	1.950	0	409.001	246.520	14.280
		2024	1.950	0	359.510	251.920	14.280
		2023	1.994,95	0,00	329.752,78	248.869,05	14.280,00

Gesamtplan 2025
Haushaltsquerschnitt
in EUR

A: Einzelpläne 0-8

Gldg.-Nr.	Aufgabenbereiche	Zuschussbedarf oder Überschuss (Sp. 3+4 ./. 5 bis 7)	Objektbezogene Einnahmen des Vermögenshaushalts	Baumaßnahmen	Sonstige Investitionsausgaben	Verpflichtungsermächtigungen	
1	2	3	4	5	6	7	
Gruppierungs-Nr.		-	32-36	94-96	92-93, 98-991		
1	2	HHj	8	9	10	11	
68	Parkeinrichtungen	2025	70.000	90.000	90.000	0	0
		2024	70.300	90.000	90.000	0	0
		2023	68.848,98	165.580,95	75.000,00	0,00	0,00
69	Wasserläufe/Wasserbau	2025	-114.000	0	80.000	150.000	0
		2024	-100.000	0	25.000	370.000	0
		2023	-98.385,52	0,00	131.519,97	245.000,00	220.000,00
6	Summe Einzelplan 6	2025	-2.882.629	5.954.000	4.760.400	150.000	3.170.000
		2024	-2.808.098	7.844.200	9.247.800	370.000	3.850.000
		2023	-2.745.754,28	5.248.586,83	7.006.374,12	206.000,00	4.355.500,00
70	Abwasserbeseitigung	2025	0	0	0	0	0
		2024	0	0	0	0	0
		2023	0,00	0,00	0,00	0,00	0,00
72	Abfallbeseitigung	2025	-49.200	0	0	0	0
		2024	-49.200	0	0	0	0
		2023	-76.590,11	0,00	0,00	0,00	0,00
73	Märkte	2025	-25.980	0	0	0	0
		2024	-22.780	0	0	0	0
		2023	-15.270,72	0,00	0,00	0,00	0,00
74	Schlacht- und Viehhöfe	2025	0	0	0	0	0
		2024	0	0	0	0	0
		2023	0,00	0,00	0,00	0,00	0,00
75	Bestattungsunternehmen	2025	-23.000	0	25.000	3.600	0
		2024	-23.000	50.000	103.000	6.500	0
		2023	-26.555,18	951.441,22	1.219.349,77	30.500,00	30.000,00
76	Sonstige öffentliche Einrichtungen	2025	-190.380	1.484.000	2.520.000	0	300.000
		2024	-200.825	1.045.000	1.690.000	0	1.000.000
		2023	-171.102,88	62.515,81	480.660,06	0,00	0,00
77	Hilfsbetriebe der Verwaltung	2025	-1.113.846	250	85.000	150.000	0
		2024	-1.036.017	11.000	0	550.000	0
		2023	-228.546,78	11.143,08	0,00	26.000,00	0,00
78	Förderung der Land- und Forstwirtschaft	2025	0	0	0	0	0
		2024	0	0	0	0	0
		2023	0,00	0,00	0,00	0,00	0,00
79	Fremdenverkehr	2025	-667.851	0	0	0	0
		2024	-623.760	0	65.000	0	0
		2023	-590.906,88	0,00	0,00	3.000,00	0,00

Gesamtplan 2025
Haushaltsquerschnitt
in EUR

A: Einzelpläne 0-8

Gldg.-Nr.	Aufgabenbereiche		Einnahmen aus Verwaltung und Betrieb	Sonstige Finanzeinnahmen	Personalausgaben	Sächlicher Verwaltungs- und Betriebsaufwand, weitere Finanzausgaben	Zuweisungen und Zuschüsse
	Gruppierungs-Nr.		10-19	20-22, 24-26, 28	40-46	50-69, 84, 86	71-79
1	2	HHj	3	4	5	6	7
7	Summe Einzelplan 7	2025	2.638.136	194.463	3.407.476	1.465.100	30.280
		2024	2.588.797	119.161	3.187.690	1.453.570	22.280
		2023	2.957.644,70	11.930,86	2.630.444,35	1.425.823,76	22.280,00
80	Verwaltung der wirtschaftlichen Unternehmen	2025	0	0	0	0	0
		2024	0	0	0	0	0
		2023	0,00	0,00	0,00	0,00	0,00
81	Förderung der Land- und Forstwirtschaft	2025	8.200	711.000	0	20.000	0
		2024	11.700	756.700	0	500	0
		2023	11.648,53	793.248,10	0,00	377,00	0,00
82	Verkehrsunternehmen	2025	0	0	0	0	0
		2024	0	0	0	0	0
		2023	0,00	0,00	0,00	0,00	0,00
83	Kombinierte Versorgung- und Verkehrsunternehmen	2025	0	0	0	0	0
		2024	0	0	0	0	0
		2023	0,00	0,00	0,00	0,00	0,00
84	Unternehmen der Wirtschaftsförderung	2025	0	0	0	0	0
		2024	0	0	0	0	0
		2023	0,00	0,00	0,00	0,00	0,00
85	Land- und forstwirtschaftliche Unternehmen	2025	216.040	0	0	146.810	0
		2024	251.040	0	0	188.610	0
		2023	355.793,58	0,00	0,00	198.950,52	0,00
86	Kur- und Badebetriebe	2025	0	0	0	0	0
		2024	0	0	0	0	0
		2023	0,00	0,00	0,00	0,00	0,00
87	Sonstige wirtschaftliche Unternehmen	2025	0	0	0	0	0
		2024	0	0	0	0	0
		2023	0,00	0,00	0,00	0,00	0,00
88	Allgemeines Grundvermögen	2025	237.550	0	0	326.794	0
		2024	403.940	0	0	337.070	0
		2023	327.842,80	0,00	0,00	280.603,95	0,00
89	Allgemeines Sondervermögen	2025	0	0	0	0	0
		2024	0	0	0	0	0
		2023	0,00	0,00	0,00	0,00	0,00
8	Summe Einzelplan 8	2025	461.790	711.000	0	493.604	0
		2024	666.680	756.700	0	526.180	0
		2023	695.284,91	793.248,10	0,00	479.931,47	0,00

Gesamtplan 2025
Haushaltsquerschnitt
in EUR

A: Einzelpläne 0-8

Gldg.-Nr.	Aufgabenbereiche	Zuschussbedarf oder Überschuss (Sp. 3+4 ./. 5 bis 7)	Objektbezogene Einnahmen des Vermögenshaushalts	Baumaßnahmen	Sonstige Investitionsausgaben	Verpflichtungsermächtigungen
	Gruppierungs-Nr.	-	32-36	94-96	92-93, 98-991	
1	2 HHj	8	9	10	11	12
7	Summe Einzelplan 7	2025 -2.070.257 2024 -1.955.582 2023 -1.108.972,55	1.484.250 1.106.000 1.025.100,11	2.630.000 1.858.000 1.700.009,83	153.600 556.500 59.500,00	300.000 1.000.000 30.000,00
80	Verwaltung der wirtschaftlichen Unternehmen	2025 0 2024 0 2023 0,00	0 0 0,00	0 0 0,00	0 0 0,00	0 0 0,00
81	Förderung der Land- und Forstwirtschaft	2025 699.200 2024 767.900 2023 804.519,63	0 0 0,00	0 30.000 0,00	0 0 0,00	0 0 0,00
82	Verkehrsunternehmen	2025 0 2024 0 2023 0,00	0 0 0,00	0 0 0,00	0 0 0,00	0 0 0,00
83	Kombinierte Versorgung- und Verkehrsunternehmen	2025 0 2024 0 2023 0,00	0 0 0,00	0 0 0,00	0 0 0,00	0 0 0,00
84	Unternehmen der Wirtschaftsförderung	2025 0 2024 0 2023 0,00	0 0 0,00	0 0 0,00	0 0 0,00	0 0 0,00
85	Land- und forstwirtschaftliche Unternehmen	2025 69.230 2024 62.430 2023 156.843,06	6.000 40.500 13.105,00	0 50.000 49.377,98	0 0 0,00	0 0 0,00
86	Kur- und Badebetriebe	2025 0 2024 0 2023 0,00	0 0 0,00	0 0 0,00	0 0 0,00	0 0 0,00
87	Sonstige wirtschaftliche Unternehmen	2025 0 2024 0 2023 0,00	0 0 0,00	0 0 0,00	0 0 0,00	0 0 0,00
88	Allgemeines Grundvermögen	2025 -89.244 2024 66.870 2023 47.238,85	968.000 1.332.888 396.007,92	0 255.000 268.600,75	420.000 1.748.000 130.000,00	0 0 0,00
89	Allgemeines Sondervermögen	2025 0 2024 0 2023 0,00	0 0 0,00	0 0 0,00	0 0 0,00	0 0 0,00
8	Summe Einzelplan 8	2025 679.186 2024 897.200 2023 1.008.601,54	974.000 1.373.388 409.112,92	0 335.000 317.978,73	420.000 1.748.000 130.000,00	0 0 0,00

Gesamtplan 2025
Haushaltsquerschnitt
 in EUR

B: Einzelplan 9

Gldg. Nr.	Aufgabenbereiche	Steuern und allgemeine Zuweisungen	Einnahmen aus Verw. und Betrieb sonstige Finanzeinnahmen	Deckungsreserve
	Gruppierungs-Nr.	00-09	158,20,21,23,26-28	47, 85
1	2 HHj	3	4	5

90	Steuern, allgemeine Zuweisungen und allgemeine Umlagen	2025	33.411.430	15.000	0
		2024	32.744.450	50.000	0
		2023	33.402.379,64	38.042,24	0,00
91	Sonstige allgemeine Finanzwirtschaft	2025	0	150.000	0
		2024	0	10.000	0
		2023	0,00	65.684,90	0,00
92	Deckung von Sollfehlbeträgen	2025	0	0	0
		2024	0	0	0
		2023	0,00	0,00	0,00
9	Summe Einzelplan 9	2025	33.411.430	165.000	0
		2024	32.744.450	60.000	0
		2023	33.402.379,64	103.727,14	0,00

Gesamtplan 2025
Haushaltsquerschnitt
 in EUR

B: Einzelplan 9

Gldg. Nr.	Sonstige Finanzausgaben	Zuschussbedarf oder Überschuss (Sp. 3+4 ./. 5 bis 6)	Sonstige Einnahmen des Vermögenshaushalts	Sonstige Ausgaben des Vermögenshaushalts
	80-84, 86	-	30, 31,36, 37	90,91,97,990-992,99
1	HHG	7	8	9
90	11.764.700	21.661.730	653.400	0
	10.852.300	21.942.150	814.200	0
	10.925.667,96	22.514.753,92	819.125,43	0,00
91	1.139.484	-989.484	4.331.213	1.863.063
	1.327.699	-1.317.699	8.273.883	2.287.361
	5.417.043,06	-5.351.358,16	7.066.880,98	1.244.773,27
92	0	0	0	0
	0	0	0	0
	0,00	0,00	0,00	0,00
9	12.904.184	20.672.246	4.984.613	1.863.063
	12.179.999	20.624.451	9.088.083	2.287.361
	16.342.711,02	17.163.395,76	7.886.006,41	1.244.773,27

Gruppierungsübersicht

Gesamtplan
Gruppierungsübersicht

Grp	Bezeichnung	Haushaltsansatz		Ergebnis der Jahresrechnung
		2025 EUR	2024 EUR	2023 EUR
	E I N N A H M E N			
0	Steuern, allgemeine Zuweisungen			
00	Realsteuern			
000	Grundsteuer A	60.150	60.200	60.096,78
001	Grundsteuer B	2.109.000	2.130.000	2.125.349,93
003	Gewerbesteuer	6.500.000	7.000.000	6.686.053,74
	Summe Steuern, allgemeine Zuweisungen	8.669.150	9.190.200	8.871.500,45
01	Gemeindeanteil an Gemeinschaftsteuern			
010	Gemeindeanteil an der Einkommensteuer	8.906.900	8.411.400	8.380.272,64
012	Gemeindeanteil an der Umsatzsteuer	1.687.200	1.696.900	1.617.221,72
	Summe Gemeindeanteil an Gemeinschaftssteuern	10.594.100	10.108.300	9.997.494,36
02,03	Andere Steuern und steuerähnliche Einnahmen	188.960	152.250	144.254,09
04	Schlüsselzuweisungen			
041	vom Land	11.408.620	10.820.300	10.581.480,74
05	Bedarfszuweisungen			
051	vom Land	0	0	0,00
06	Sonstige allgemeine Zuweisungen			
060	vom Bund	0	0	0,00
061	vom Land	2.275.600	2.213.400	3.558.451,80
062	von Gemeinden und Gemeindeverbänden	0	0	0,00
	Summe sonstige allgemeine Zuweisungen	2.275.600	2.213.400	3.558.451,80
07	Allgemeine Umlagen			
071	Finanzausgleichsumlage an Landkreise	0	0	0,00
072	von Gemeinden und Gemeindeverbänden	275.000	260.000	249.198,20
	Summe allgemeine Umlagen	275.000	260.000	249.198,20
09	Ausgleichsleistungen	0	0	0,00
	Hauptgruppe 0 zusammen	33.411.430	32.744.450	33.402.379,64
1	Einnahmen aus Verwaltung und Betrieb			
10, 11, 12	Gebühren und ähnliche Entgelte, zweckgebundene Abgaben	2.432.990	2.233.205	2.083.024,21
13, 14	Einnahmen aus Verkauf, Mieten und Pachten	1.481.215	1.443.606	1.640.742,90
15	sonstige Verwaltungs- und Betriebseinnahmen	226.995	445.630	272.853,66
16	Erstattungen von Ausgaben des Verwaltungshaushaltes			
160	vom Bund	0	0	0,00
161	vom Land	86.684	57.334	44.021,18

Gesamtplan
Gruppierungsübersicht

Grp	Bezeichnung	Haushaltsansatz		Ergebnis der Jahresrechnung
		2025 EUR	2024 EUR	2023 EUR
162	von Gemeinden und Gemeindeverbänden	479.850	564.350	543.115,32
163	von Zweckverbänden und dergleichen	0	0	0,00
164	von gesetzlicher Sozialversicherung	0	0	0,00
165	von verbundenen Unternehmen, Beteiligungen, Sondervermögen	0	0	0,00
166	von sonstigen öffentlichen Sonderrechnungen	0	0	0,00
167	von privaten Unternehmen	2.000	11.000	0,00
168	von übrigen Bereichen	10.550	12.050	8.547,76
169	Innere Verrechnungen	2.092.900	1.974.290	2.324.605,31
	Summe Erstattungen von Ausgaben des Verwaltungshaushaltes	2.671.984	2.619.024	2.920.289,57
17	Zuweisungen und Zuschüsse für laufende Zwecke			
170	vom Bund	343.031	332.041	27.700,34
171	vom Land	5.422.720	3.865.960	4.183.691,23
172	von Gemeinden und Gemeindeverbänden	461.850	504.750	65.520,33
173	von Zweckverbänden und dergleichen	0	0	0,00
174	von gesetzlicher Sozialversicherung	0	48.610	32.949,64
175	von verbundenen Unternehmen, Beteiligungen, Sondervermögen	0	0	0,00
176	von sonstigen öffentlichen Sonderrechnungen	0	0	0,00
177	von privaten Unternehmen	0	0	0,00
178	von übrigen Bereichen	61.900	35.100	33.997,81
	Summe Zuweisungen und Zuschüsse	6.289.501	4.786.461	4.343.859,35
19	Aufgabenbezogene Leistungsbeteiligungen nach SGB II			
191	bei Leistungen für Unterkunft und Heizung an Arbeitssuchende	0	0	0,00
192	beim Arbeitslosengeld II nach § 19 ff. Abs. 1, Abs. 2 Satz 2 Nr. 5 und 6, Abs. 3 und Abs. 4 SGB II	0	0	0,00
193	bei Eingliederung von Arbeitssuchenden nach § 16 Abs. 1, Abs. 2 Satz 2 Nr. 5 und 6, Abs. 3 und Abs. 4 SGB II	0	0	0,00
	Summe Aufgabenbezogene Leistungsbeteiligungen nach SGB II	0	0	0,00
	Hauptgruppe 1 zusammen	13.102.685	11.527.926	11.260.769,69
2	Sonstige Finanzeinnahmen			
20	Zinseinnahmen			
200	von Bund	0	0	0,00
201	vom Land	0	0	0,00
202	von Gemeinden und Gemeindeverbänden	0	0	0,00
203	von Zweckverbänden und dergleichen	0	0	0,00
204	von gesetzlicher Sozialversicherung	0	0	0,00
205	von verbundenen Unternehmen, Beteiligungen, Sondervermögen	0	0	0,00
206	von sonsteigen öffentlichen Sonderrechnungen	0	0	0,00
207	von Kreditinstituten	150.000	10.000	65.684,90
208	von sonstigen Bereichen			
2081	sonstiger inländischer Bereich	0	0	0,00
2082	sonstiger ausländischer Bereich	0	0	0,00

Gesamtplan
Gruppierungsübersicht

Grp	Bezeichnung	Haushaltsansatz		Ergebnis der Jahresrechnung
		2025 EUR	2024 EUR	2023 EUR
209	aus inneren Darlehen	0	0	0,00
	Summe Zinseinnahmen	150.000	10.000	65.684,90
21, 22	Gewinnanteile von wirtschaftlichen Unternehmen und aus Beteiligungen, Konzessionsabgaben	711.000	756.700	793.248,10
23	Schuldendiensthilfen			
230	vom Bund	0	0	0,00
231	vom Land	0	0	0,00
232	von Gemeinden und Gemeindeverbänden	0	0	0,00
233	von Zweckverbänden und dergleichen	0	0	0,00
234	von gesetzlicher Sozialversicherung	0	0	0,00
235	von verbundenen Unternehmen, Beteiligungen, Sondervermögen	0	0	0,00
236	von sonstigen öffentlichen Sonderrechnungen	0	0	0,00
237	von privaten Unternehmen	0	0	0,00
238	von übrigen Bereichen	0	0	0,00
	Summe von Schuldendiensthilfen	0	0	0,00
24, 25	Ersatz von sozialen Leistungen außerhalb und in Einrichtungen	0	0	0,00
26	Weitere Finanzeinnahmen	189.850	214.850	196.464,52
27	Kalkulatorische Einnahmen			
270	Abschreibungen	358.350	271.270	278.663,59
275	Verzinsungen des Anlagekapitals	307.885	315.610	306.035,86
	Summe kalkulatorische Einnahmen	666.235	586.880	584.699,45
28	Zuführungen vom Vermögenshaushalt			
280	Zuführung vom Vermögenshaushalt	0	0	0,00
281	Zuführungen vom Vermögenshaushalt aus Sonderrücklagen (Gebührenaussgleichsrücklagen)	194.463	119.161	11.930,86
285	Zuführungen vom Vermögenshaushalt aus Sonderrücklagen (für später entstehende Kosten)	0	0	0,00
	Summe Zuführungen vom Vermögenshaushalt	194.463	119.161	11.930,86
	Hauptgruppe 2 zusammen	1.911.548	1.687.591	1.652.027,83
	Hauptgruppe 0 - 2 zusammen	48.425.663	45.959.967	46.315.177,16
3	Einnahmen des Vermögenshaushalts			
30	Zuführungen vom Verwaltungshaushalt			
300	Zuführung vom Verwaltungshaushalt	1.074.884	1.263.899	5.360.447,81
301	Zuführung vom Verwaltungshaushalt zur Bildung von Sonderrücklagen (Gebührenaussgleichsrücklage)	0	0	0,00

Gesamtplan
Gruppierungsübersicht

Grp	Bezeichnung	Haushaltsansatz		Ergebnis der Jahresrechnung
		2025 EUR	2024 EUR	2023 EUR
305	Zuführung vom Verwaltungshaushalt zur Bildung von Sonderrücklagen (für später entstehende Kosten)	0	0	0,00
	Summe Zuführungen vom Verwaltungshaushalt	1.074.884	1.263.899	5.360.447,81
31	Entnahme aus Rücklagen			
310	Entnahme aus der allgemeinen Rücklage	122.990	4.154.500	1.694.502,31
311	Entnahme aus Sonderrücklagen (Gebührenaufgleichsrücklage)	194.463	119.161	11.930,86
315	Entnahme aus Sonderrücklagen (für später entstehende Kosten)	0	0	0,00
	Summe Entnahme aus Rücklagen	317.453	4.273.661	1.706.433,17
32	Rückflüsse von Darlehen			
320	vom Bund	0	0	0,00
321	vom Land	0	0	0,00
322	von Gemeinden und Gemeindeverbänden	0	0	0,00
323	von Zweckverbänden und dergleichen	0	0	0,00
324	von gesetzlicher Sozialversicherung	0	0	0,00
325	von verbundenen Unternehmen, Beteiligungen, Sondervermögen	0	0	0,00
326	von sonstigen öffentlichen Sonderrechnungen	0	0	0,00
327	von Kreditinstituten	0	0	0,00
328	von sonstigen Bereichen			
3281	sonstiger inländischer Bereich	0	0	0,00
3282	sonstiger ausländischer Bereich	0	0	0,00
	Summe Rückflüsse von Darlehen	0	0	0,00
33	Einnahmen aus der Veräußerung von Beteiligungen und Rückflüsse von Kapitaleinlagen			
331	Wertpapiere ohne Anteilsrechte	0	0	0,00
332	Anteilsrechte	0	0	0,00
333	Investmentzertifikate	0	0	0,00
334	Veräußerung von Finanzderivaten	0	0	0,00
339	Sonstige Einnahmen	0	0	0,00
	Summe Einnahmen aus der Veräußerung von Beteiligungen und Rückflüsse von Kapitaleinlagen	0	0	0,00
34	Einnahmen aus der Veräußerung von Sachen des Anlagevermögens und Abwicklung Baumaßnahmen	998.250	1.151.088	781.773,86
35	Beiträge und ähnliche Entgelte	215.000	298.200	177.803,62
36	Zuweisungen und Zuschüsse für Investitionen und Investitionsförderungsmaßnahmen			
360	vom Bund	28.600	57.250	3.888,10
361	vom Land	11.304.300	13.113.950	9.826.373,54
362	von Gemeinden und Gemeindeverbänden	16.300	19.900	0,00
363	von Zweckverbänden und dergleichen	242.300	0	40.000,00

Gesamtplan
Gruppierungsübersicht

Grp	Bezeichnung	Haushaltsansatz		Ergebnis der Jahresrechnung
		2025 EUR	2024 EUR	2023 EUR
364	von gesetzlicher Sozialversicherung	0	0	0,00
365	von verbundenen Unternehmen, Beteiligungen, Sondervermögen	0	0	0,00
366	von sonstigen öffentlichen Sonderrechnungen	0	0	0,00
367	von privaten Unternehmen	0	0	0,00
368	von übrigen Bereichen	0	0	250,00
	Summe Zuweisungen und Zuschüsse für Investitionen und Investitionsförderungsmaßnahmen	11.591.500	13.191.100	9.870.511,64
37	Einnahmen aus Krediten und inneren Darlehen			
370	vom Bund	0	0	0,00
371	vom Land	0	0	0,00
372	von Gemeinden und Gemeindeverbänden	0	0	0,00
373	von Zweckverbänden und dergleichen	0	0	0,00
374	von gesetzlicher Sozialversicherung	0	0	0,00
375	von verbundenen Unternehmen, Beteiligungen, Sondervermögen	0	0	0,00
376	von sonstigen öffentlichen Sonderrechnungen	0	0	0,00
377	von Kreditinstituten	2.938.876	2.736.323	0,00
378	von sonstigen Bereichen			
3781	sonstiger inländischer Bereich	0	0	0,00
3782	sonstiger ausländischer Bereich	0	0	0,00
379	Innere Darlehen	0	0	0,00
	Summe Einnahmen aus Krediten und inneren Darlehen	2.938.876	2.736.323	0,00
	Hauptgruppe 3 zusammen	17.135.963	22.914.271	17.896.970,10
	Gesamteinnahmen	65.561.626	68.874.238	64.212.147,26
	A U S G A B E N			
4	Personalausgaben			
40	Aufwendungen für ehrenamtliche Tätigkeit	213.100	195.400	201.964,79
41	Dienstbezüge und dergleichen	14.278.193	13.485.261	12.079.744,49
42	Versorgungsbezüge und dergleichen	0	0	0,00
43	Beiträge zu Versorgungskassen	870.458	790.518	686.083,37
44	Beiträge zur gesetzlichen Sozialversicherung	3.142.130	2.929.922	2.292.395,89
45	Beihilfen, Unterstützungen und dergleichen	107.402	108.290	95.122,01
46	Personal-Nebenausgaben	700	700	222,30
47	Deckungsreserve für Personalausgaben	0	0	0,00
	Hauptgruppe 4 zusammen	18.611.983	17.510.091	15.355.532,85
5/6	Sächlicher Verwaltungs- und Betriebsaufwand			

Gesamtplan
Gruppierungsübersicht

Grp	Bezeichnung	Haushaltsansatz		Ergebnis der Jahresrechnung
		2025 EUR	2024 EUR	2023 EUR
50, 51	Unterhaltung der Grundstücke und baulichen Anlagen und des sonstigen unbeweglichen Vermögens	1.686.380	1.554.630	1.545.137,41
52	Geräte, Ausstattungs- und Ausrüstungsgegenstände, sonstige Gebrauchsgegenstände	274.650	243.550	221.820,67
53	Mieten und Pachten	440.725	332.255	293.425,92
54	Bewirtschaftung der Grundstücke, baulichen Anlagen usw.	2.381.665	2.481.750	1.831.961,50
55	Haltung von Fahrzeugen	323.300	338.300	329.654,76
56, 57-63	Besondere Aufwendungen für Bedienstete, weitere Verwaltungs- und Betriebsausgaben	1.524.410	1.496.650	1.171.519,87
64, 65, 66	Steuern, Geschäftsausgaben, u. a.	1.612.157	1.808.837	1.275.053,27
	Summe 50* bis 66*	8.243.287	8.255.972	6.668.573,40
67	Erstattungen von Ausgaben des Verwaltungshaushaltes			
670	an Bund	10.000	10.000	8.953,20
671	an Land	0	0	0,00
672	an Gemeinden und Gemeindeverbände	90.000	115.000	104.966,80
673	an Zweckverbände und dergleichen	0	0	0,00
674	an gesetzliche Sozialversicherung	0	0	0,00
675	an verbundene Unternehmen, Beteiligungen, Sondervermögen	275.694	260.620	282.666,92
676	an sonstige öffentliche Sonderrechnungen	29.200	29.000	25.024,00
677	an private Unternehmen	0	20.350	25.318,00
678	an übrige Bereiche	8.000	4.300	0,00
679	Innere Verrechnung	2.092.900	1.974.290	2.324.605,31
	Summe Erstattungen von Ausgaben des Verwaltungshaushaltes	2.505.794	2.413.560	2.771.534,23
68	Kalkulatorische Kosten			
680	Abschreibungen	358.350	271.270	278.663,59
685	Verzinsung des Anlagekapitals	307.885	315.610	306.035,86
	Summe Kalkulatorische Kosten	666.235	586.880	584.699,45
69	Aufgabenbezogene Leistungsbeteiligungen nach SGB II			
691	an Arbeitsgemeinschaften bei Leistungen für Unterkunft und Heizung an Arbeitssuchende	0	0	0,00
692	an Arbeitsgemeinschaften bei Leistungen zur Eingliederung von Arbeitssuchenden	0	0	0,00
693	an Arbeitsgemeinschaften bei einmaligen Leistungen an Arbeitssuchende	0	0	0,00
694	beim Arbeitslosengeld II nach §§ 19 ff. SGB II	0	0	0,00
695	bei der Eingliederung von Arbeitssuchenden nach § 16 Abs. 1, Abs. 2 Satz 2 Nr. 5 und 6, Abs. 3 und Abs. 4 SGB II	0	0	0,00
696	Leistungen für Bildung und Teilhabe nach § 28 SGB II im Rahmen einer Arbeitsgemeinschaft	0	0	0,00
	Summe Aufgabenbezogene Leistungsbeteiligungen nach SGB II	0	0	0,00

Gesamtplan
Gruppierungsübersicht

Grp	Bezeichnung	Haushaltsansatz		Ergebnis der Jahresrechnung
		2025 EUR	2024 EUR	2023 EUR
	Summe sächlicher Verwaltungs- und Betriebsaufwand	11.415.316	11.256.412	10.024.807,08
7	Zuweisungen und Zuschüsse (nicht für Investitionen)			
71	Zuweisungen und sonstige Zuschüsse für laufende Zwecke			
710	an Bund	0	0	485,38
711	an Land	0	0	0,00
712	an Gemeinden und Gemeindeverbände	0	0	0,00
713	an Zweckverbände und dergleichen	200.000	200.000	199.459,85
714	an gesetzliche Sozialversicherung	0	0	0,00
715	an verbundene Unternehmen, Beteiligungen, Sondervermögen	174.280	214.280	170.767,85
716	an sonstige öffentliche Sonderrechnungen	0	0	0,00
717	an private Unternehmen	20.000	12.000	8.000,00
718	an übrige Bereiche	5.098.900	4.586.185	4.212.342,27
	Summe Zuweisungen und sonstige Zuschüsse für laufende Zwecke	5.493.180	5.012.465	4.591.055,35
72	Schuldendiensthilfen			
722	an Gemeinden und Gemeindeverbände	0	0	0,00
723	an Zweckverbände und dergleichen	0	0	0,00
724	an gesetzliche Sozialversicherung	0	0	0,00
725	an verbundene Unternehmen, Beteiligungen, Sondervermögen	0	0	0,00
726	an sonstige öffentliche Sonderrechnungen	0	0	0,00
727	an private Unternehmen	0	0	0,00
728	an übrige Bereiche	0	0	0,00
	Summe Schuldendiensthilfen	0	0	0,00
73-78	Soziale Leistungen	0	0	0,00
79	Leistungen nach dem Asylbewerberleistungsgesetz	0	0	0,00
	Hauptgruppe 7 zusammen	5.493.180	5.012.465	4.591.055,35
8	Sonstige Finanzausgaben			
80	Zinsausgaben			
800	an Bund	0	0	0,00
801	an Land	0	0	0,00
802	an Gemeinden und Gemeindeverbände	0	0	0,00
803	an Zweckverbände und dergleichen	0	0	0,00
804	an gesetzliche Sozialversicherung	0	0	0,00
805	an verbundene Unternehmen, Beteiligungen, Sondervermögen	0	0	0,00
806	an sonstige öffentliche Sonderrechnungen	0	0	0,00
807	an Kreditinstitute	64.600	63.800	56.595,25
808	an sonstige Bereiche			
8081	sonstiger inländischer Bereich	0	0	0,00

Gesamtplan
Gruppierungsübersicht

Grp	Bezeichnung	Haushaltsansatz		Ergebnis der Jahresrechnung
		2025 EUR	2024 EUR	2023 EUR
8082	sonstiger ausländischer Bereich	0	0	0,00
809	Innere Darlehen	0	0	0,00
	Summe Zinsausgaben	64.600	63.800	56.595,25
81	Steuerbeteiligungen			
810	Gewerbesteuerumlage	576.000	620.300	587.079,72
82	Allgemeine Zuweisungen			
821	an Land	0	0	0,00
822	an Gemeinden und Gemeindeverbände	0	0	0,00
	Summe Allgemeine Zuweisungen	0	0	0,00
83	Allgemeine Umlagen			
831	an Land	0	0	0,00
832	an Gemeinden und Gemeindeverbände	11.184.700	10.219.000	10.316.185,00
833	an Zweckverbände und dergleichen	0	0	0,00
	Summe Allgemeine Umlagen	11.184.700	10.219.000	10.316.185,00
84	Weitere Finanzausgaben	5.000	14.000	23.474,10
85	Deckungsreserve	0	0	0,00
86	Zuführungen zum Vermögenshaushalt			
860	Zuführung zum Vermögenshaushalt	1.074.884	1.263.899	5.360.447,81
861	Zuführungen zum Vermögenshaushalt zur Bildung von Sonderrücklagen (Gebührenaussgleichsrücklage)	0	0	0,00
865	Zuführungen zum Vermögenshaushalt zur Bildung von Sonderrücklagen (für später entstehende Kosten)	0	0	0,00
	Summe Zuführungen zum Vermögenshaushalt	1.074.884	1.263.899	5.360.447,81
	Hauptgruppe 8 zusammen	12.905.184	12.180.999	16.343.781,88
	Hauptgruppe 4 - 8 zusammen	48.425.663	45.959.967	46.315.177,16
9	Ausgaben des Vermögenshaushalts			
90	Zuführung zum Verwaltungshaushalt			
900	Zuführungen zum Verwaltungshaushalt	0	0	0,00
901	aus Sonderrücklagen (Gebührenaussgleichsrücklage)	194.463	119.161	11.930,86
905	aus Sonderrücklagen (für später entstehende Kosten)	0	0	0,00
	Summe Zuführung zum Verwaltungshaushalt	194.463	119.161	11.930,86
91	Zuführungen an Rücklagen			

Gesamtplan
Gruppierungsübersicht

Grp	Bezeichnung	Haushaltsansatz		Ergebnis der Jahresrechnung
		2025 EUR	2024 EUR	2023 EUR
910	an allgemeine Rücklage	0	0	0,00
911	an Sonderrücklagen (Gebührenausrücklagen)	0	0	0,00
915	an Sonderrücklagen (für später entstehende Kosten)	0	0	0,00
	Summe Zuführungen an Rücklagen	0	0	0,00
92	Gewährung von Darlehen			
920	an Bund	0	0	0,00
921	an Land	0	0	0,00
922	an Gemeinden und Gemeindeverbände	0	0	0,00
923	an Zweckverbände und dergleichen	0	0	0,00
924	an gesetzliche Sozialversicherung	0	0	0,00
925	an verbundene Unternehmen, Beteiligungen, Sondervermögen	0	0	0,00
926	an sonstige öffentliche Sonderrechnungen	0	0	0,00
927	an Kreditinstitute	0	0	0,00
928	an übrige Bereiche			
9281	sonstige inländische Bereiche	0	0	0,00
9282	sonstige ausländische Bereiche	0	0	0,00
	Summe Gewährung von Darlehen	0	0	0,00
93	Ausgaben für den Erwerb von Sachen des Anlagevermögens (ohne Baumaßnahmen)			
931	Wertpapiere ohne Anteilsrechte	0	0	0,00
932	Erwerb von Grundstücken	420.000	1.748.000	91.000,00
934	Erwerb von immateriellen Vermögensgegenständen des Anlagevermögens	118.000	65.000	87.618,21
935	Erwerb von beweglichen Sachen des Anlagevermögens	958.300	776.600	581.206,63
936	Anteilsrechte	0	0	0,00
937	Investmentzertifikate	0	0	0,00
938	Kauf von Finanzderivaten	0	0	0,00
939	sonstige Ausgaben	0	0	0,00
	Summe Ausgaben für den Erwerb von Sachen des Anlagevermögens (ohne Baumaßnahmen)	1.496.300	2.589.600	759.824,84
94, 95, 96	Baumaßnahmen	13.271.400	17.140.510	15.369.666,75
97	Tilgung von Krediten, Rückzahlungen von inneren Darlehen			
970	an Bund	0	0	0,00
971	an Land	0	0	0,00
972	an Gemeinden und Gemeindeverbände	0	0	0,00
973	an Zweckverbände und dergleichen	0	0	0,00
974	an gesetzliche Sozialversicherung	0	0	0,00
975	an verbundene Unternehmen, Beteiligungen, Sondervermögen	0	0	0,00
976	an sonstige öffentliche Sonderrechnungen	0	0	0,00
977	an Kreditinstitute	1.668.600	2.168.200	1.232.842,41

Gesamtplan
Gruppierungsübersicht

Grp	Bezeichnung	Haushaltsansatz		Ergebnis der Jahresrechnung
		2025 EUR	2024 EUR	2023 EUR
978	an sonstige Bereiche			
9781	sonstige inländische Bereiche	0	0	0,00
9782	sonstige ausländische Bereiche	0	0	0,00
979	Innere Verrechnungen	0	0	0,00
	Summe Tilgung von Krediten, Rückzahlung von inneren Darlehen	1.668.600	2.168.200	1.232.842,41
98	Zuweisungen und Zuschüsse für Investitionen			
980	an Bund	0	0	0,00
981	an Land	0	0	0,00
982	an Gemeinden und Gemeindeverbände	0	0	0,00
983	an Zweckverbände und dergleichen	150.000	370.000	245.000,00
984	an gesetzliche Sozialversicherung	0	0	0,00
985	an verbundene Unternehmen, Beteiligungen, Sondervermögen	355.200	362.800	270.705,24
986	an sonstige öffentliche Sonderrechnungen	0	0	0,00
987	an private Unternehmen	0	0	0,00
988	an übrige Bereiche	0	164.000	3.000,00
	Summe Zuweisungen und Zuschüsse für Investitionen	505.200	896.800	518.705,24
99	Sonstiges			
990	Kreditbeschaffungskosten	0	0	0,00
991	Ablösung von Dauerlasten	0	0	4.000,00
992	Deckung von Fehlbeträgen (Sollfehlbeträgen)	0	0	0,00
996	Rückzahlung von Beiträgen im Vollzug des § 21 a ThürKAG	0	0	0,00
	Summe Sonstige	0	0	4.000,00
	Hauptgruppe 9 zusammen	17.135.963	22.914.271	17.896.970,10
	Gesamtausgaben	65.561.626	68.874.238	64.212.147,26

Finanzplan

Finanzplanung der Gemeinden und Gemeindeverbände						
Einnahmen und Ausgaben nach Arten						
Grp.	Einnahmeart/Ausgabeart	2024 EUR	2025 EUR	2026 EUR	2027 EUR	2028 EUR
	Einnahmen des Verwaltungshaushalts					
	Steuern, allgemeine Zuweisungen					
000, 001	Grundsteuern A und B	2.190.200	2.169.150	2.169.150	2.169.150	2.169.150
003	Gewerbesteuer	7.000.000	6.500.000	6.500.000	7.000.000	7.000.000
01	Gemeindeanteil an Gemeinschaftssteuern insgesamt	10.108.300	10.594.100	11.150.100	11.728.200	12.241.600
	- davon Gemeindeanteile an der Einkommenssteuer	8.411.400	8.906.900	9.424.300	9.963.800	10.448.300
	- Gemeindeanteil an der Umsatzsteuer	1.696.900	1.687.200	1.725.800	1.764.400	1.793.300
02, 03	Andere Steuern und steuerähnliche Einnahmen	152.250	188.960	188.960	188.960	188.960
00-03	Steuern zusammen	19.450.750	19.452.210	20.008.210	21.086.310	21.599.710
04, 05, 06, 09	Allgemeine Zuweisungen	13.033.700	13.684.220	13.621.020	14.168.520	14.028.420
091	davon Ausgleichsleistungen	0	0	0	0	0
07	Allgemeine Umlagen	260.000	275.000	290.000	310.000	325.000
0	Steuern, Allgemeine Zuweisungen und Umlagen zusammen (Hauptgruppe 0)	32.744.450	33.411.430	33.919.230	35.564.830	35.953.130
	Einnahmen aus Verwaltung und Betrieb					
10, 11, 12	Gebühren und ähnliche Entgelte, zweckgebundene Abgaben	2.233.205	2.432.990	2.271.040	2.225.640	2.205.440
13, 14, 15	Einnahmen aus Verkauf, Mieten, Pachten, sonstige Verwaltungs- und Betriebseinnahmen	1.889.236	1.708.210	2.721.535	2.610.335	1.976.185
16, 17	Erstattungen von Ausgaben des Verwaltungshaushalts, Zuweisungen und Zuschüsse für laufende Zwecke					
160, 170	- vom Bund	332.041	343.031	118.448	48.448	36.276
161, 171	- vom Land	3.923.294	5.509.404	5.453.684	5.439.384	5.439.384
162, 163, 172, 173	- von Gemeinden, Gemeindeverbänden und Zweckverbänden und dergleichen	1.069.100	941.700	955.350	957.400	949.750
164-168, 169, 174-178	- von übrigen Bereichen	2.081.050	2.167.350	2.054.750	2.048.250	2.048.250
1	Einnahmen aus Verwaltung und Betrieb zusammen (Hauptgruppe 1)	11.527.926	13.102.685	13.574.807	13.329.457	12.655.285
	Sonstige Finanzeinnahmen					
20	Zinseinnahmen	10.000	150.000	50.000	50.000	50.000
23	Schuldendiensthilfen	0	0	0	0	0
21, 22, 24-28	Übrige Finanzeinnahmen	1.677.591	1.761.548	1.644.859	1.550.780	1.545.450
2	Sonstige Finanzeinnahmen zusammen (Hauptgruppe 2)	1.687.591	1.911.548	1.694.859	1.600.780	1.595.450

Finanzplanung der Gemeinden und Gemeindeverbände						
Einnahmen und Ausgaben nach Arten						
Grp.	Einnahmeart/Ausgabeart	2024 EUR	2025 EUR	2026 EUR	2027 EUR	2028 EUR
0-2	Einnahmen des Verwaltungshaushalts zusammen (Hauptgruppen 0-2)	45.959.967	48.425.663	49.188.896	50.495.067	50.203.865
	Einnahmen des Vermögenshaushalts					
30	Zuführung vom Verwaltungshaushalt	1.263.899	1.074.884	1.311.576	2.601.313	2.405.719
31	Entnahmen aus Rücklagen	4.273.661	317.453	87.949	0	0
32, 33, 34	Rückflüsse von Darlehen und von Kapitaleinlagen, Einnahmen aus der Veräußerung von Beteiligungen und von Sachen des Anlagevermögens	1.151.088	998.250	270.250	220.250	170.250
35	Beiträge und ähnliche Entgelte	298.200	215.000	90.000	90.000	90.000
36	Zuweisungen und Zuschüsse für Investitionen und Investitionsförderungsmaßnahmen					
360	- von Bund	57.250	28.600	0	0	0
361	- vom Land	13.113.950	11.304.300	11.116.400	8.643.190	2.452.000
362, 363	- von Gemeinden, Gemeindeverbänden und Zweckverbänden und dergleichen	19.900	258.600	252.000	2.000	2.000
364-368	- von sonstigen Bereichen	0	0	0	0	0
37	Einnahmen aus Krediten und inneren Darlehen					
370	- von Bund	0	0	0	0	0
371	- vom Land	0	0	0	0	0
372, 373	- von Gemeinden, Gemeindeverbänden und Zweckverbänden und dergleichen	0	0	0	0	0
374-378	- vom sonstigen Bereich	2.736.323	2.938.876	4.714.864	0	0
379	- innere Darlehen	0	0	0	0	0
3	Einnahmen des Vermögenshaushalts zusammen (Hauptgruppe 3)	22.914.271	17.135.963	17.843.039	11.556.753	5.119.969
0-3	Summe der Einnahmen (Hauptgruppen 0-3)	68.874.238	65.561.626	67.031.935	62.051.820	55.323.834
	Ausgaben des Verwaltungshaushalts					
40-47	Personalausgaben (Hauptgruppe 4)	17.510.091	18.611.983	18.960.274	19.240.055	19.611.777
50-66	Sächlicher Verwaltungs- und Betriebsaufwand					
50-66	Sächlicher Verwaltungs- und Betriebsaufwand (ohne Gruppen 67, 68 und 69)	8.255.972	8.243.287	8.264.212	8.125.292	7.606.942
670-678	Erstattungen von Ausgaben des Verwaltungshaushalts	439.270	412.894	409.494	406.714	403.629
679	Innere Verrechnungen	1.974.290	2.092.900	2.010.400	2.003.900	2.004.400
68	Kalkulatorische Kosten	586.880	666.235	656.060	649.930	644.600
69	Aufgabenbezogene Leistungsbeteiligung nach SGB II	0	0	0	0	0
5/6	Sächlicher Verwaltungs- und Betriebsaufwand zusammen (Hauptgruppen 5/6)	11.256.412	11.415.316	11.340.166	11.185.836	10.659.571
	Zuweisungen und Zuschüsse (nicht für Investitionen)					

Finanzplanung der Gemeinden und Gemeindeverbände						
Einnahmen und Ausgaben nach Arten						
Grp.	Einnahmeart/Ausgabeart	2024 EUR	2025 EUR	2026 EUR	2027 EUR	2028 EUR
71, 72	Zuweisungen und sonstige Zuschüsse für laufende Zwecke, Schuldendiensthilfen					
710, 720	an Bund	0	0	0	0	0
711, 721	an Land	0	0	0	0	0
712, 713, 722, 723	an Gemeinden und Gemeindeverbände, an Zweckverbände und dergleichen	200.000	200.000	200.000	200.000	200.000
714-718, 724-728	an sonstige Bereiche	4.812.465	5.293.180	5.208.180	5.195.680	5.198.680
	Zuweisungen und Zuschüsse insgesamt	5.012.465	5.493.180	5.408.180	5.395.680	5.398.680
73-78	Soziale Leistungen	0	0	0	0	0
79	Leistungen nach dem Asylbewerberleistungsgesetz	0	0	0	0	0
7	Ausgaben Hauptgrupper 7 insgesamt	5.012.465	5.493.180	5.408.180	5.395.680	5.398.680
	Sonstige Finanzausgaben					
80	Zinsausgaben	63.800	64.600	145.800	296.683	277.218
81	Gewerbesteuerumlage	620.300	576.000	576.000	620.300	620.000
82, 83	Allgemeine Zuweisungen und Umlagen	10.219.000	11.184.700	11.441.900	11.150.200	11.225.900
84, 85	Weitere Finanzausgaben, Deckungsreserve	14.000	5.000	5.000	5.000	5.000
86	Zuführung zum Vermögenshaushalt	1.263.899	1.074.884	1.311.576	2.601.313	2.405.719
8	Sonstige Finanzausgaben zusammen (Hauptgruppe 8)	12.180.999	12.905.184	13.480.276	14.673.496	14.533.837
4-8	Ausgaben des Verwaltungshaushalts zusammen (Hauptgruppen 4-8)	45.959.967	48.425.663	49.188.896	50.495.067	50.203.865
	Ausgaben des Vermögenshaushalts					
92, 98	Gewährung von Darlehen, Zuweisungen und Zuschüsse für Investitionen					
920, 980	- an Bund	0	0	0	0	0
921, 981	- an Land	0	0	0	0	0
922, 982, 923, 983	- an Gemeinden und Gemeindeverbände, an Zweckverbände und dergleichen	370.000	150.000	100.000	100.000	100.000
924-928, 984-988	- an sonstige Bereiche	526.800	355.200	338.100	261.300	263.200
93	Ausgaben für den Erwerb von Sachen des Anlagevermögens (ohne Baumaßnahmen)					
931	- Wertpapiere ohne Anteilsrechte	0	0	0	0	0
932	- Erwerb von Grundstücken	1.748.000	420.000	70.000	50.000	40.000
934	- Erwerb von immateriellen Vermögensgegenständen des Anlagevermögens	65.000	118.000	0	0	0
935	- Erwerb von beweglichen Sachen des Anlagevermögens	776.600	958.300	494.000	88.500	88.500
936	- Anteilsrechte	0	0	0	0	0
937	- Investmentzertifikate	0	0	0	0	0
938	- Kauf von Finanzderivaten	0	0	0	0	0
939	- Sonstige Auslagen	0	0	0	0	0

Finanzplanung der Gemeinden und Gemeindeverbände
Einnahmen und Ausgaben nach Arten

Grp.	Einnahmeart/Ausgabeart	2024 EUR	2025 EUR	2026 EUR	2027 EUR	2028 EUR
94, 95, 96	Baumaßnahmen	17.140.510	13.271.400	15.942.290	8.825.950	3.025.950
92,93,94 ,95,96,9 8	Investitionen und Investitionsförderungsmaßnahmen zusammen	20.626.910	15.272.900	16.944.390	9.325.750	3.517.650
90	Zuführungen zum Verwaltungshaushalt	119.161	194.463	87.949	0	0
91	Zuführungen an Rücklagen	0	0	0	1.281.303	725.019
97	Tilgung von Krediten, Rückzahlungen von inneren Darlehen					
970	- an Bund	0	0	0	0	0
971	- an Land	0	0	0	0	0
972, 973	- an Gemeinden und Gemeindeverbände, an Zweckverbände und dergleichen	0	0	0	0	0
974- 978	- an sonstige Bereiche	2.168.200	1.668.600	810.700	949.700	877.300
979	Rückzahlung von inneren Darlehen	0	0	0	0	0
992	Deckung von Fehlbeträgen (Soll-Fehlbeträgen)	0	0	0	0	0
996	Rückzahlung von Beiträgen im Vollzug des § 21 a ThürKAG	0	0	0	0	0
990, 991	Übrige Ausgaben des Vermögenshaushalts	0	0	0	0	0
90,91,97 ,99	Sonstige Ausgaben des Vermögenshaushalts zusammen	2.287.361	1.863.063	898.649	2.231.003	1.602.319
9	Ausgaben des Vermögenshaushalts zusammen	22.914.271	17.135.963	17.843.039	11.556.753	5.119.969
4-9	Summe der Ausgaben (Hauptgruppe 4-9)	68.874.238	65.561.626	67.031.935	62.051.820	55.323.834

Investitionen und Investitionsförderungsmaßnahmen nach Aufgabenbereichen						
Gld.	Aufgabenbereich	2024 EUR	2025 EUR	2026 EUR	2027 EUR	2028 EUR
00-08	Allgemeine Verwaltung (Einzelplan 0)	1.678.100	4.373.000	2.200.000	1.000.000	0
11-16	Öffentliche Sicherheit und Ordnung (Einzelplan 1)	179.000	765.000	760.000	20.000	20.000
	Schulen					
21	Grundschulen, Realschulen	0	0	0	0	0
22	Regelschulen und Schulverbund Grund-/Regelschulen	0	0	0	0	0
23	Gymnasien, Kollegs (ohne berufliche Gymnasien)	0	0	0	0	0
24	Berufliche Schulen	0	0	0	0	0
26	Gemeinschaftsschulen	0	0	0	0	0
27	Förderschulen	0	0	0	0	0
28	Gesamtschulen und dergleichen	0	0	0	0	0
20, 29	Schulverwaltung, übrige schulische Aufgaben	0	0	0	0	0
2	Einzelplan 2 zusammen	0	0	0	0	0
	Wissenschaft, Forschung, Kulturpflege, Naturschutz					
31, 35	Wissenschaft, Forschung, Volksbildung	4.000	0	0	0	0
36	Naturschutz, Denkmalschutz und -pflege	500	0	0	0	0
30, 32-34, 37	Übriges	12.000	0	0	0	0
3	Einzelplan 3 zusammen	16.500	0	0	0	0
	Soziale Sicherung					
43, 46	Soziale Einrichtungen und Einrichtungen der Jugendhilfe	128.700	92.200	4.000	4.000	4.000
40, 47	Übriges	0	0	0	0	0
4	Einzelplan 4 zusammen	128.700	92.200	4.000	4.000	4.000
	Gesundheit, Sport, Erholung					
51	Krankenhäuser	0	0	0	0	0
50, 54	Gesundheitsverwaltung und sonstige Einrichtungen des Gesundheitswesens	0	0	0	0	0
55, 56, 57	Sport, Sportstätten, Badeanstalten	1.036.210	851.000	785.290	0	0
58, 59	Park- und Gartenanlagen, sonstige Erholungseinrichtungen	3.473.100	1.077.700	7.284.600	5.775.800	2.777.700
5	Einzelplan 5 zusammen	4.509.310	1.928.700	8.069.890	5.775.800	2.777.700
	Bau- und Wohnungswesen, Verkehr					
63-66	Straßen	5.144.400	1.654.000	670.000	0	0

Investitionen und Investitionsförderungsmaßnahmen nach Aufgabenbereichen						
Gld.	Aufgabenbereich	2024 EUR	2025 EUR	2026 EUR	2027 EUR	2028 EUR
60, 61, 62, 67-69	Übriges	4.473.400	3.256.400	4.782.900	2.390.000	590.000
6	Einzelplan 6 zusammen	9.617.800	4.910.400	5.452.900	2.390.000	590.000
	Öffentliche Einrichtungen, Wirtschaftsförderung					
70	Abwasserbeseitigung	0	0	0	0	0
72	Abfallbeseitigung	0	0	0	0	0
73-79	Übriges	2.414.500	2.783.600	375.000	75.000	75.000
7	Einzelplan 7 zusammen	2.414.500	2.783.600	375.000	75.000	75.000
	Wirtschaftliche Unternehmen, allgemeines Grund- und Sondervermögen					
80-87	Wirtschaftliche Unternehmen	80.000	0	12.600	10.950	10.950
88, 89	Allgemeines Grund- und Sondervermögen	2.003.000	420.000	70.000	50.000	40.000
8	Einzelplan 8 zusammen	2.083.000	420.000	82.600	60.950	50.950
0-8	Investitionen und Investitionsförderungsmaßnahmen insgesamt	20.626.910	15.272.900	16.944.390	9.325.750	3.517.650

Vermögenshaushalt 2025

Haushaltsstelle		Haushaltsansatz 2025 EUR	
Haushaltsstelle	Bezeichnung	Einnahmen	Ausgaben
0600.9340	Softwarelizenzen und Installationsdienstleistungen		118.000
0600.9350	Erwerb von Büroinventar Gesamtverwaltung		2.000
0600.9352	Erwerb von IT-Technik Gesamtverwaltung		58.000
0601.901.3610	Zuweisung vom Land für Umbau zum Bürgerdienstleistungszentrum (BDZ), Entleich 6	1.600.000	
0601.901.9400	Umbau zum Bürgerdienstleistungszentrum (BDZ), Entleich 6 - MLA		4.195.000
1300.3450	Einnahmen aus Verkauf Technik Feuerwehr	30.000	
1300.9350	Technik Feuerwehren		20.000
1300.012.3610	Zuweisung vom Land für Sirenen	63.000	
1300.056.3610	Zuweisung vom Land für HLF 10 - Hilfslöschfahrzeug	125.000	
1300.056.9350	Erwerb HLF 10 - Hilfslöschfahrzeug		695.000
1300.058.9401	Erweiterung und Sanierung der Stützpunktfeuerwehr - Planungskosten		50.000
4600.3620	Zuschuss vom Kreis	4.800	
4600.9350	Ausstattungsgegenstände		9.700
4600.9400	Neubau Fernwärmestation		18.500
4640.3610	Infrastrukturpauschale vom Land, §21 i.V.m. §25 Abs.8 KigaG	146.000	
4641.9350	Ausstattungsgegenstände		2.000
4643.9350	Ausstattungsgegenstände		1.000
4643.079.3610	Zuweisung vom Land für Neugestaltung Außenanlagen Kindergarten "Seezwerge" - DE	58.000	
4644.9350	Ausstattungsgegenstände		1.000
4644.9400	Baumaßnahmen Kita Moorgrundhüpfer OT Gumpelstadt		6.000
4644.914.3610	Zuweisung vom Land für Außenanlagen / Spielplatz Kiga OT Gumpelstadt	150.000	
4645.9350	Ausstattungsgegenstände		7.000
4645.9610	Außenspielgeräte		35.000
4646.9350	Ausstattungsgegenstände		6.000
4647.9350	Ausstattungsgegenstände		1.000
4647.9610	Außenspielgeräte		3.000
4648.9350	Ausstattungsgegenstände		2.000
5621.800.3610	Zuweisung vom Land für Umrüstung Flutlichtanlage	27.800	
5621.800.3620	Zuweisung vom Kreis für Umrüstung Flutlichtanlage	11.500	
5621.800.9600	Energetische Umrüstung Flutlichtanlage		47.000
56213.9400	Baumaßnahmen Sportlerheim OT Möhra		19.000
5625.413.3610	Zuweisung vom Land für Sanierung Sportstätte "Herrstatt" OT Tiefenort	415.000	
5625.413.9500	Sanierung Sportstätte "Herrstatt" OT Tiefenort		785.000
5626.409.3610	Zuweisung vom Land für Baustraße und Teilrückbau Gebäude Kegler/Schützen	153.000	

Vermögenshaushalt 2025

Haushaltsstelle	Bezeichnung	Haushaltsansatz 2025 EUR	
		Einnahmen	Ausgaben
5990.9600	Brandschutzmaßnahmen Solewelt im Eigentum der Stadt Bad Salzungen (Netto)		12.500
5990.9851	Invest-Zuschuss an Kur- und Touristikunternehmen kAöR		65.000
5990.9852	Erstattung Tilgung Darlehen für Bau Keltenbad an KTU kAöR		147.500
5990.9853	Erstattung Tilgung Darlehen Sanierung Gradierwerksensemble		142.700
5990.051.3610	Sanierung Gradierwerksensemble Bund-Land-Anteil	155.000	
5990.051.9410	Sanierung Gradierwerksensemble an KTU		155.000
5990.052.3610	Zuweisung vom Land für Attraktivierung Solewelt Teil II (Netto)	800.000	
5990.052.9400	Attraktivierung Solewelt Teil II (Netto)		555.000
6150.072.9400	Historisches Ortszentrum OT Tiefenort		30.000
6150.072.9410	Historisches Ortszentrum OT Tiefenort - an DSK		30.000
6150.073.3600	Zuweisung vom Bund für Ortszentrum OT Frauensee	28.600	
6150.073.3610	Zuweisung vom Land für Ortszentrum OT Frauensee	12.900	
6150.073.9400	Ortszentrum Frauensee - Konzept Klimaquartier / Sanierungsmanagement		38.200
6150.084.3610	Innenstadtsanierung Bund-Land-Anteil	260.000	
6150.084.9400	Innenstadtsanierung MLA		650.000
6150.093.3610	Städtebauliche Entwicklung Allendorf - B/L	100.000	
6150.093.9400	Städtebauliche Entwicklung Allendorf - MLA		240.000
6150.381.3610	Zuweisung vom Land für Energetische Sanierung Erste Stadtschule	100.700	
6150.381.9400	Energetische Sanierung Erste Stadtschule		100.700
6150.404.3610	DE- Zuweisung vom Land für Abriss und Neugestaltung Dorfmitte OT Oberrohn	119.000	
6150.908.3610	Zuweisung vom Land für Freiflächengestaltung Heimatmuseum u.a. OT Tiefenort	90.000	
6150.909.9500	Freiflächengestaltung Alter Gutshof Hämbach mit Teich		50.000
6150.950.3611	Zuweisung Kompensation SAB für äußere Erschließung Gartenstadt Allendorf	790.000	
6150.950.3630	Zuschuss vom WVS	242.300	
6150.950.9600	Äußere Erschließung Gartenstadt Allendorf - MLA		600.000
6150.957.3610	Zuweisung vom Land für Sanierung Wuckeschule	797.500	
6150.957.9500	Sanierung Wuckeschule		797.500
6150.961.3610	Zuweisungen vom Land für Sanierung LRA Haus II (Andreasstr. 11)	300.000	
6150.961.9500	Sanierung LRA Haus II (Andreasstr. 11)		300.000
6160.413.9600	Gewerbegebiet OT Hämbach		100.000
6300.151.9500	Voigtstraße		45.000
6300.176.3611	Zuweisung Kompensation SAB Pfaffenrain OT Pfaffenrain	220.000	

Vermögenshaushalt 2025

Haushaltsstelle		Haushaltsansatz 2025 EUR	
Haushaltsstelle	Bezeichnung	Einnahmen	Ausgaben
6300.270.3611	Zuweisung vom Land, Kompensation SAB Schutzstraße OT Langenfeld	290.000	
6300.290.3560	SAB Am Lindenberg OT Kloster	125.000	
6300.290.9500	Am Lindenberg OT Kloster		8.000
6300.291.3610	Zuweisung vom Land für Riemesborngasse/ Bäckergasse	50.000	
6300.291.9500	Bau Riemesborngasse/ Bäckergasse		50.000
6300.318.3611	Zuweisung Kompensation SAB Neue Straße OT Langenfeld	200.000	
6300.325.3611	Zuweisung vom Land, Kompensation SAB August-Bebel-Straße IV. BA	230.000	
6300.332.3611	Zuweisung vom Land, Kompensation SAB Frankensteinstraße OT Tiefenort	70.000	
6300.332.9500	Frankensteinstraße OT Tiefenort		20.000
6300.340.3610	DE - Zuweisung vom Land für Meininger Straße OT Witzelroda	100.000	
6300.340.3611	Zuweisung vom Land, Kompensation SAB Meininger Straße OT Witzelroda	450.000	
6300.346.3611	Zuweisung vom Land, Kompensation SAB Ettenhäuser Straße/ Moorblick, OT Möhra	207.000	
6300.364.3611	Zuweisung Kompensation SAB Kalkofenstraße	360.000	
6300.366.3611	Zuweisung vom Land, Kompensation SAB Hertelstraße	85.000	
6300.368.3611	Zuweisung vom Land, Kompensation SAB Franckestraße	191.000	
6300.417.9500	An der Dornhecke, OT Unterrohn		30.000
6300.700.3611	Zuweisung Kompensation SAB Hintergasse OT Gumpelstadt	245.000	
6300.700.9500	Hintergasse OT Gumpelstadt		500.000
6300.820.9500	Gestaltung Dorfplatz OT Kaltenborn		25.000
6300.842.9500	Bau Am Bohnengrund 1-16, OT Kloster		10.000
6302.308.9500	Baumaßnahme Nebenanlagen Werrastraße mit BHS u. Einmündung Weinberg		66.000
6302.378.3610	Zuweisung vom Land für NA Suhltalstraße OT Ettenhausen	200.000	
6302.378.9500	NA Suhltalstraße OT Ettenhausen		750.000
6303.9600	Grundhafte Sanierung Brücke über d. Werra - Zufahrt zur Heerstattinsel Tiefenort		150.000
6800.3510	Parkgebühren an DSK	90.000	
6800.9610	Weiterreichung Parkgebühren an DSK		90.000
6900.018.9830	Zuschuss Kanalbau an WVS Bad Salzungen		150.000
6900.384.9600	Renaturierung Werraseitenarm Reisemobilhafen		15.000
6900.962.9600	Hochwasserschutz Weinberg		65.000
7500.9350	Technikausstattung Friedhöfe		3.600
7500.9640	Neuanlage Funktionsplätze, Grabfelder und Wege		5.000
7500.9650	Grabmale Urnengemeinschaft mit Namensnennung		20.000

Vermögenshaushalt 2025

Haushaltsstelle	Haushaltsstelle	Bezeichnung	Haushaltsansatz 2025 EUR	
			Einnahmen	Ausgaben
7610.913.3610		Zuweisung vom Land für Burgseetoilette	199.000	
7610.913.9400		Baumaßnahme Burgseetoilette		15.000
7623.701.3610		DE-Zuweisung vom Land für Umbau Gemeindesaal Etterwinden	240.000	
7623.701.9400		Umbau Gemeindesaal OT Etterwinden		400.000
7631.3610		Zuweisung vom Land für Multifunktionales Gebäude Hämbach	345.000	
7631.9400		Multifunktionales Gebäude und Bauhof OT Hämbach		1.500.000
7632.3610		DE-Zuweisung vom Land für Multifunktionsgebäude OT Frauensee	700.000	
7632.9400		Multifunktionsgebäude OT Frauensee		605.000
7710.3450		Einnahme aus Verkauf Kommunaltechnik	250	
7710.9350		Erwerb von Kommunaltechnik		150.000
7710.9410		Zentraldepot Bauhof Bad Salzungen		85.000
8550.001.3610		Zuweisung vom Land für Verkehrssicherung	3.000	
8550.065.3610		Zuweisung vom Land für Wiederaufforstung	3.000	
8800.3400		Einnahmen aus der Veräußerung von Grundstücken	968.000	
8800.9320		Erwerb von Grundstücken / Grundstücksangelegenheiten		400.000
8800.9329		Beiträge für Öffentliche Entwässerungseinrichtungen an WVS (Kläranlage)		20.000
9000.3613		Kommunale Investitionspauschale	653.400	
9100.3000		Zuführungen vom Verwaltungshaushalt	1.074.884	
9100.3100		Entnahmen aus Rücklagen	122.990	
9100.3110		Entnahme aus Sonderrücklage (Gebührenaussgleichsrücklage)	194.463	
9100.9010		Zuführung zum Verwaltungshaushalt aus Sonderrücklage(Gebührenaussgleichsrücklage)		194.463
9110.37708		Einnahmen aus Kredit - Kreditmarkt	2.054.876	
9110.37709		Einnahmen aus Kredit für Umschuldungen	884.000	
9110.97708		Tilgungen - Kreditmarkt (ordentliche)		784.600
9110.97709		Tilgungen - Kreditmarkt (außerordentliche und Umschuldungen)		884.000
Gesamtsummen:			17.135.963	17.135.963

Vermögenshaushalt 2026

Haushaltsstelle	Haushaltsstelle	Bezeichnung	Haushaltsansatz 2026 EUR	
			Einnahmen	Ausgaben
0601.901.3610		Zuweisung vom Land für Umbau zum Bürgerdienstleistungszentrum (BDZ), Entleich 6	1.000.000,00	
0601.901.9400		Umbau zum Bürgerdienstleistungszentrum (BDZ), Entleich 6 - MLA		2.200.000,00
1300.3450		Einnahmen aus Verkauf Technik Feuerwehr	20.000,00	
1300.9350		Technik Feuerwehren		20.000,00
1300.056.3610		Zuweisung vom Land für HLF 10 - Hilfslöschfahrzeug	160.000,00	
1300.056.9350		Erwerb HLF 10 - Hilfslöschfahrzeug		420.000,00
1300.058.9401		Erweiterung und Sanierung der Stützpunktfeuerwehr - Planungskosten		320.000,00
4600.3620		Zuschuss vom Kreis	2.000,00	
4600.9350		Ausstattungsgegenstände		4.000,00
4640.3610		Infrastrukturpauschale vom Land, §21 i.V.m. §25 Abs.8 KigaG	146.000,00	
5625.413.3610		Zuweisung vom Land für Sanierung Sportstätte "Herrstatt" OT Tiefenort	575.000,00	
5625.413.3620		Zuweisung vom Kreis für Sanierung Sportstätte "Herrstatt" OT Tiefenort	250.000,00	
5625.413.9500		Sanierung Sportstätte "Herrstatt" OT Tiefenort		785.290,00
5990.9851		Invest-Zuschuss an Kur- und Touristikunternehmen kAöR		65.000,00
5990.9852		Erstattung Tilgung Darlehen für Bau Keltenbad an KTU kAöR		128.100,00
5990.9853		Erstattung Tilgung Darlehen Sanierung Gradierwerksensemble		145.000,00
5990.051.3610		Sanierung Gradierwerksensemble Bund-Land-Anteil	946.500,00	
5990.051.9410		Sanierung Gradierwerksensemble an KTU		946.500,00
5990.052.3610		Zuweisung vom Land für Attraktivierung Solewelt Teil II (Netto)	3.200.000,00	
5990.052.9400		Attraktivierung Solewelt Teil II (Netto)		6.000.000,00
6150.072.3610		Zuweisung vom Land für historisches Ortszentrum OT Tiefenort	20.000,00	
6150.084.3610		Innenstadtsanierung Bund-Land-Anteil	200.000,00	
6150.084.9400		Innenstadtsanierung MLA		400.000,00
6150.093.3610		Städtebauliche Entwicklung Allendorf - B/L	65.000,00	
6150.093.9400		Städtebauliche Entwicklung Allendorf - MLA		120.000,00
6150.908.3610		Zuweisung vom Land für Freiflächengestaltung Heimatmuseum u.a. OT Tiefenort	130.000,00	
6150.957.3610		Zuweisung vom Land für Sanierung Wuckeschule	372.900,00	
6150.957.9500		Sanierung Wuckeschule		372.900,00
6150.961.3610		Zuweisungen vom Land für Sanierung LRA Haus II (Andreasstr. 11)	1.200.000,00	
6150.961.9500		Sanierung LRA Haus II (Andreasstr. 11)		1.200.000,00
6160.413.3610		Zuweisung vom Land für Gewerbegebiet OT Hämbach	1.000.000,00	

Vermögenshaushalt 2026

Haushaltsstelle		Haushaltsansatz 2026 EUR	
Haushaltsstelle	Bezeichnung	Einnahmen	Ausgaben
6160.413.9600	Gewerbegebiet OT Hämbach		2.500.000,00
6300.291.3610	Zuweisung vom Land für Riemesborngasse/ Bäckergasse	270.000,00	
6300.291.9500	Bau Riemesborngasse/ Bäckergasse		270.000,00
6300.318.3611	Zuweisung Kompensation SAB Neue Straße OT Langenfeld	200.000,00	
6300.325.3611	Zuweisung vom Land, Kompensation SAB August-Bebel-Straße IV. BA	230.000,00	
6300.332.3610	Zuweisung vom Land für Frankensteinstraße OT Tiefenort	50.000,00	
6300.366.3611	Zuweisung vom Land, Kompensation SAB Hertelstraße	85.000,00	
6300.700.9500	Hintergasse OT Gumpelstadt		400.000,00
6300.842.3611	Zuweisung vom Land, Kompensation SAB Am Bohnengrund OT Kloster	150.000,00	
6302.378.3610	Zuweisung vom Land für NA Suhltalstraße OT Ettenhausen	142.000,00	
6302.378.3611	Zuweisung vom Land für NA Suhltalstraße OT Ettenhausen, Kompensation SAB	84.000,00	
6800.3510	Parkgebühren an DSK	90.000,00	
6800.9610	Weiterreichung Parkgebühren an DSK		90.000,00
6900.018.9830	Zuschuss Kanalbau an WVS Bad Salzungen		100.000,00
7500.9640	Neuanlage Funktionsplätze, Grabfelder und Wege		5.000,00
7500.9650	Grabmale Urnengemeinschaft mit Namensnennung		20.000,00
7631.3610	Zuweisung vom Land für Multifunktionales Gebäude Hämbach	529.000,00	
7632.3610	DE-Zuweisung vom Land für Multifunktionsgebäude OT Frauensee	241.000,00	
7632.9400	Multifunktionsgebäude OT Frauensee		300.000,00
7710.3450	Einnahme aus Verkauf Kommunaltechnik	250,00	
7710.9350	Erwerb von Kommunaltechnik		50.000,00
8550.001.9600	Verkehrssicherung Wald		4.200,00
8550.065.9600	Walderneuerung und Aufforstung		8.400,00
8800.3400	Einnahmen aus der Veräußerung von Grundstücken	250.000,00	
8800.3610	Zuweisungen vom Land für Gebäudeabbrüche	120.000,00	
8800.9320	Erwerb von Grundstücken / Grundstücksangelegenheiten		50.000,00
8800.9329	Beiträge für Öffentliche Entwässerungseinrichtungen an WVS (Kläranlage)		20.000,00
9100.3000	Zuführungen vom Verwaltungshaushalt	1.311.576,00	
9100.3110	Entnahme aus Sonderrücklage (Gebührenaussgleichsrücklage)	87.949,00	
9100.9010	Zuführung zum Verwaltungshaushalt aus Sonderrücklage(Gebührenaussgleichsrücklage)		87.949,00
9110.37708	Einnahmen aus Kredit - Kreditmarkt	4.714.864,00	

Vermögenshaushalt 2026

Haushaltsstelle		Haushaltsansatz 2026 EUR	
Haushaltsstelle	Bezeichnung	Einnahmen	Ausgaben
9110.97708	Tilgungen - Kreditmarkt (ordentliche)		810.700,00
Gesamtsummen:		17.843.039	17.843.039

Vermögenshaushalt 2027

Haushaltsstelle	Haushaltsstelle	Bezeichnung	Haushaltsansatz 2027 EUR	
			Einnahmen	Ausgaben
0601.901.3610		Zuweisung vom Land für Umbau zum Bürgerdienstleistungszentrum (BDZ), Entleich 6	1.000.000,00	
0601.901.9400		Umbau zum Bürgerdienstleistungszentrum (BDZ), Entleich 6 - MLA		1.000.000,00
1300.3450		Einnahmen aus Verkauf Technik Feuerwehr	20.000,00	
1300.9350		Technik Feuerwehren		20.000,00
4600.3620		Zuschuss vom Kreis	2.000,00	
4600.9350		Ausstattungsgegenstände		4.000,00
4640.3610		Infrastrukturpauschale vom Land, §21 i.V.m. §25 Abs.8 KigaG	146.000,00	
5800.9350		Erwerb Park- und Stadtmobiliar		10.000,00
5920.9350		Neuanschaffung Tretboote		4.500,00
5990.9851		Invest-Zuschuss an Kur- und Touristikunternehmen kAöR		65.000,00
5990.9852		Erstattung Tilgung Darlehen für Bau Keltenbad an KTU kAöR		49.000,00
5990.9853		Erstattung Tilgung Darlehen Sanierung Gradierwerksensemble		147.300,00
5990.052.3610		Zuweisung vom Land für Attraktivierung Solewelt Teil II (Netto)	3.800.000,00	
5990.052.9400		Attraktivierung Solewelt Teil II (Netto)		5.500.000,00
6150.084.3610		Innenstadtsanierung Bund-Land-Anteil	200.000,00	
6150.084.9400		Innenstadtsanierung MLA		400.000,00
6150.093.3610		Städtebauliche Entwicklung Allendorf - B/L	67.190,00	
6150.908.3610		Zuweisung vom Land für Freiflächengestaltung Heimatmuseum u.a. OT Tiefenort	130.000,00	
6150.961.3610		Zuweisungen vom Land für Sanierung LRA Haus II (Andreasstr. 11)	1.800.000,00	
6150.961.9500		Sanierung LRA Haus II (Andreasstr. 11)		1.800.000,00
6160.413.3610		Zuweisung vom Land für Gewerbegebiet OT Hämbach	1.025.000,00	
6300.332.3611		Zuweisung vom Land, Kompensation SAB Frankensteinstraße OT Tiefenort	80.000,00	
6300.700.3611		Zuweisung Kompensation SAB Hintergasse OT Gumpelstadt	245.000,00	
6302.378.3611		Zuweisung vom Land für NA Suhltalstraße OT Ettenhausen, Kompensation SAB	150.000,00	
6800.3510		Parkgebühren an DSK	90.000,00	
6800.9610		Weiterreichung Parkgebühren an DSK		90.000,00
6900.018.9830		Zuschuss Kanalbau an WVS Bad Salzungen		100.000,00
7500.9640		Neuanlage Funktionsplätze, Grabfelder und Wege		5.000,00
7500.9650		Grabmale Urnengemeinschaft mit Namensnennung		20.000,00
7710.3450		Einnahme aus Verkauf Kommunaltechnik	250,00	
7710.9350		Erwerb von Kommunaltechnik		50.000,00
8550.001.9600		Verkehrssicherung Wald		2.550,00

Vermögenshaushalt 2027

Haushaltsstelle		Haushaltsansatz 2027 EUR	
Haushaltsstelle	Bezeichnung	Einnahmen	Ausgaben
8550.065.9600	Walderneuerung und Aufforstung		8.400,00
8800.3400	Einnahmen aus der Veräußerung von Grundstücken	200.000,00	
8800.9320	Erwerb von Grundstücken / Grundstücksangelegenheiten		30.000,00
8800.9329	Beiträge für Öffentliche Entwässerungseinrichtungen an WVS (Kläranlage)		20.000,00
9100.3000	Zuführungen vom Verwaltungshaushalt	2.601.313,00	
9100.9100	Zuführungen an Rücklagen		1.281.303,00
9110.97708	Tilgungen - Kreditmarkt (ordentliche)		949.700,00
Gesamtsummen:		11.556.753	11.556.753

Vermögenshaushalt 2028

Haushaltsstelle		Haushaltsansatz 2028 EUR	
Haushaltsstelle	Bezeichnung	Einnahmen	Ausgaben
0601.901.3610	Zuweisung vom Land für Umbau zum Bürgerdienstleistungszentrum (BDZ), Entleich 6	500.000,00	
1300.3450	Einnahmen aus Verkauf Technik Feuerwehr	20.000,00	
1300.9350	Technik Feuerwehren		20.000,00
4600.3620	Zuschuss vom Kreis	2.000,00	
4600.9350	Ausstattungsgegenstände		4.000,00
4640.3610	Infrastrukturpauschale vom Land, §21 i.V.m. §25 Abs.8 KigaG	146.000,00	
5800.9350	Erwerb Park- und Stadtmobiliar		10.000,00
5920.9350	Neuanschaffung Tretboote		4.500,00
5990.9851	Invest-Zuschuss an Kur- und Touristikunternehmen kAöR		65.000,00
5990.9852	Erstattung Tilgung Darlehen für Bau Keltenbad an KTU kAöR		48.500,00
5990.9853	Erstattung Tilgung Darlehen Sanierung Gradierwerksensemble		149.700,00
5990.052.3610	Zuweisung vom Land für Attraktivierung Solewelt Teil II (Netto)	1.606.000,00	
5990.052.9400	Attraktivierung Solewelt Teil II (Netto)		2.500.000,00
6150.084.3610	Innenstadtsanierung Bund-Land-Anteil	200.000,00	
6150.084.9400	Innenstadtsanierung MLA		400.000,00
6800.3510	Parkgebühren an DSK	90.000,00	
6800.9610	Weiterreichung Parkgebühren an DSK		90.000,00
6900.018.9830	Zuschuss Kanalbau an WVS Bad Salzungen		100.000,00
7500.9640	Neuanlage Funktionsplätze, Grabfelder und Wege		5.000,00
7500.9650	Grabmale Urngemeinschaft mit Namensnennung		20.000,00
7710.3450	Einnahme aus Verkauf Kommunaltechnik	250,00	
7710.9350	Erwerb von Kommunaltechnik		50.000,00
8550.001.9600	Verkehrssicherung Wald		2.550,00
8550.065.9600	Walderneuerung und Aufforstung		8.400,00
8800.3400	Einnahmen aus der Veräußerung von Grundstücken	150.000,00	
8800.9320	Erwerb von Grundstücken / Grundstücksangelegenheiten		20.000,00
8800.9329	Beiträge für Öffentliche Entwässerungseinrichtungen an WVS (Kläranlage)		20.000,00
9100.3000	Zuführungen vom Verwaltungshaushalt	2.405.719,00	
9100.9100	Zuführungen an Rücklagen		725.019,00
9110.97708	Tilgungen - Kreditmarkt (ordentliche)		877.300,00
Gesamtsummen:		5.119.969	5.119.969

**Gesamtplan
Finanzierungsübersicht**

Bezeichnung	Haushaltsansatz		Ergebnis der Jahresrechnung
	2025 EUR	2024 EUR	2023 EUR
A. Finanzierungssaldo			
1. Gesamteinnahmen	65.561.626	68.874.238	64.212.147,26
2. Einnahmen aus besonderen Finanzierungsvorgängen (Nrn. 9.1, 10.1, 11.1)	3.061.866	6.890.823	1.694.502,31
3. Differenz	62.499.760	61.983.415	62.517.644,95
4. Gesamtausgaben	65.561.626	68.874.238	64.212.147,26
5. Ausgaben aus besonderen Finanzvorgängen (Nrn. 8, 9.2, 10.2, 11.2)	1.668.600	2.168.200	1.232.842,41
6. Differenz	63.893.026	66.706.038	62.979.304,85
Saldo (Nr.3 ./ . 6)	-1.393.266	-4.722.623	-461.659,90
B. Besondere Finanzierungsvorgänge			
8. Ausgaben zur Deckung von Fehlbeträgen	0	0	0,00
9.1 Entnahmen aus Rücklagen	122.990	4.154.500	1.694.502,31
9.2 Zuführungen zu Rücklagen	0	0	0,00
9.3 Differenz	122.990	4.154.500	1.694.502,31
10.1 Entnahme aus Krediten	2.938.876	2.736.323	0,00
10.2 Tilgung von Krediten	1.668.600	2.168.200	1.232.842,41
10.3 Differenz	1.270.276	568.123	-1.232.842,41
11.1 Einnahmen aus inneren Darlehen	0	0	0,00
11.2 Rückzahlung von inneren Darlehen	0	0	0,00
11.3 Differenz	0	0	0,00
12. Saldo besondere Finanzierungsvorgänge (Nrn. 8, 9.3, 10.3, 11.3)	1.393.266	4.722.623	461.659,90
C. Nachrichtlich			
Kredite vom Kreditmarkt (in B. Nrn 10.1 und 10.2 enthalten)			
13.1 Einnahmen	2.938.876	2.736.323	0,00
13.2 Tilgung	1.668.600	2.168.200	1.232.842,41
13.3 Saldo	1.270.276	568.123	-1.232.842,41

Beurteilung der dauernden Leistungsfähigkeit der Stadt Bad Salzung

(Berechnung der sog. freien Finanzspitze) in €

		Jahresrechnung	Haushaltsplan		Finanzplan		
		2023	2024	2025	2026	2027	2028
		Spalte 1	Spalte 2	Spalte 3	Spalte 4	Spalte 5	Spalte 6
I.	Gesamteinnahmen des VWH (HGr. 0-2)	46.315.177,16	45.959.667	48.425.663	49.188.896	50.495.067	50.203.865
	zuzüglich						
	a) Rückflüsse von Dar-lehen (Gr. 32)	0	0	0	0	0	0
	b) Zuweisungen für Til-gungen (aus Gr. 36 zu ermitteln)	0	0	0	0	0	0
	abzüglich						
	a) Zuführungen vom VMH (UGr. 280)	0	0	0	0	0	0
	b) Bedarzuweisungen (UGr. 051)	0	0	0	0	0	0
II.	Laufende Einnahmen	46.315.177,16	45.959.667	48.425.663	49.188.896	50.495.067	50.203.865
III.	Gesamtausgaben des VWH	46.315.177,16	45.959.667	48.425.663	49.188.896	50.495.067	50.203.865
	zuzüglich						
	a) ordentliche Tilgung von Krediten und Rückzahl-ung innerer Darlehen (aus Gr. 97 zu ermitteln)	885.794,36	936.800	784.600	810.700	949.700	877.300
	darunter						
	ordentliche Tilgung von geplanten aber noch nicht genehmigten Krediten (Gr. 97)				68.500	225.700	225.700
	b) Kreditbeschaffungs-kosten (UGr. 990)	0	0	0	0	0	0
	c) Zuweisungen für Til-gungen (aus Gr. 98 zu ermitteln)	205.705,24	297.800	290.200	273.100	196.300	198.200
	d) lfd. Verpflichtungen aus kreditähnlichen Rechts-geschäften (soweit im VMH aus Gr. 92 - 96)	0,00	0	0	0	0	0
	abzüglich						
	Zuführungen zum VMH (UGr. 860)	5.360.447,81	1.263.899	1.074.884	1.311.576	2.601.313	2.405.719
	(nachrichtlich: Abschreibungen nach § 12 ThürGemHV, UGr. 680)	278.663,59	271.270	358.350	353.600	352.700	352.600
IV.	Laufende Ausgaben	42.046.228,95	45.930.368	48.425.579	49.029.620	49.265.454	49.099.346
V.	Gesamtzusammenstellung						
	Laufende Einnahmen (II)	46.315.177,16	45.959.667	48.425.663	49.188.896	50.495.067	50.203.865
	Laufende Ausgaben (IV)	42.046.228,95	45.930.368	48.425.579	49.029.620	49.265.454	49.099.346
	Überschuss (Ü), (freie Finanzspitze)	4.268.948,21	29.299	84	159.276	1.229.613	1.104.519
	Fehlbetrag (F) der laufenden Rechnung						

Ergänzende Angaben: in II. und IV. sind enthalten:

Einmalige Einnahmen						
Einmalige Ausgaben						

Spalte 1: Ergebnisse der letzten Jahresrechnung (vorvergangenes Jahr)

Spalte 2: Haushaltsansätze für das unter Spalte 3 genannte Jahr vorausgegangene Haushaltsjahr, sofern dafür noch nicht die Rechnungsergebnisse angegeben werden können

Spalte 3: Haushaltsansätze für das Haushaltsjahr, auf das sich die vorgelegte Haushaltssatzung bzw.

Nachtragshaushaltssatzung bezieht, im übrigen für das laufende Jahr

Spalte 4 bis 6: Ansätze aus dem Finanzplan für die darauffolgenden Haushaltsjahre

**Übersicht
über den voraussichtlichen Stand der Schulden in Euro**

Art	Stand zu Beginn des Vorjahres 2024	Stand zu Beginn des Haushaltsjahres 2025	voraussichtlicher Zugang	voraussichtlicher Abgang	Stand nach Ablauf des Haushaltsjahres 2025
1. Schulden aus Krediten von / vom					
1.1 Bund, LAF, ERP-Sondervermögen					
1.2 Land					
1.3 Gemeinden und Gemeindeverbänden					
1.4 Zweckverbänden und dgl.					
1.5 sonstigen öffentlichen Bereich					
1.6 Kreditmarkt	6.273.163,82 €	6.841.286,82 €	2.054.876,00 €	784.600,00 €	8.111.562,82 €
Summe 1	6.273.163,82 €	6.841.286,82 €	2.054.876,00 €	784.600,00 €	8.111.562,82 €
2. Schulden aus Vorgängen, die Kreditaufnahmen wirtschaftlich gleichkommen					
2.1 Leasing					-
2.2 Restkaufpreise					
2.3 Sonstige					
Summe 2		-		-	-
Nachrichtlich					
3.1 Innere Darlehen aus Sonderrücklagen					
3.2 Innere Darlehen von Sondervermögen ohne Sonderrechnung					
3.3 Äußere Kassenkredite					
4. Schulden der Sondervermögen mit Sonderrechnung					
4.1 Aus Krediten					
4.2 Aus Vorgängen, die Kreditaufnahmen wirtschaftlich gleichkommen					
5. Bürgschaften					
5.1 Stadt Bad Salzungen vor Neugliederung	489.659,89 €	276.985,99 €	0,00 €	183.907,41 €	93.078,58 €
Summe 5	489.659,89 €	276.985,99 €	0,00 €	183.907,41 €	93.078,58 €
	Zahlungen im Vorjahr	Voraussichtliche Zahlungen im Haushaltsjahr			
6. Belastungen aus Rechtsgeschäften, die Kreditaufnahmen wirtschaftlich gleichkommen	-	-			

Übersicht
über den voraussichtlichen Stand der Rücklagen in Euro

Art	Stand zu Beginn des Vorjahres	Voraussichtlicher Stand zu Beginn des Haushaltsjahres	Vorauss. Abgang	Vorauss. Zugang	Voraussichtlicher Stand zum Ende des Haushaltsjahres
	2024	2025	2025	2025	2025
1. Allgemeine Rücklagen	5.210.095,89 €	1.055.595,89 €	122.990,00 €	0,00 €	932.605,89 €
Summe 1		1.055.595,89 €	122.990,00 €	0,00 €	932.605,89 €
2. Sonderrücklagen					
2.1 Friedhof	401.572,71 €	282.411,71 €	194.463,00 €	0,00 €	87.948,71 €
2.2					
2.3					
Summe 2	401.572,71 €	282.411,71 €	194.463,00 €	0,00 €	87.948,71 €
Gesamtsumme		1.338.007,60 €	317.453,00 €	0,00 €	1.020.554,60 €

Nachrichtlich

Ausgaben des Verwaltungshaushaltes der letzten 3 Jahre

	Bad Salzingen
2022	47.615.650,38 €
2023	46.315.177,16 €
2024	45.959.967,00 €
Durchschnitt der letzten 3 Jahre	46.630.264,85 €
Hiervon zwei vom Hundert (Pflichtrücklage)	932.605,30 €

Beteiligungen der Stadt Bad Salzungen

Unmittelbare Beteiligungen:

Unternehmensbezeichnung	Gründungsjahr	Stammkapital	Anteilshöhe
Kur- und Touristik- unternehmen der Stadt Bad Salzungen AöR (kurz: KTU)	2016	625.600 €	100%
GEWOG GmbH Bad Salzungen	1991	25.600 €	100 %
Neue Energien Bad Salzungen GmbH	2011	25.000 €	60 %
Kommunalbeteiligungs- gesellschaft mbH (kurz: KBG)	2001	1.000.000 €	23,05 %
Kommunale Energie Beteiligungsgesellschaft Thüringen AG (KEBT AG)	2003	2.533.891 (Stückaktien)	1.039 (Stückaktien)
Kommunaler Energiezweckverband (KET)	2012	1.901.006 (Gesamtanteile)	5.274 (Stimmrechtsanteil)
Forstbetriebgemeinschaft „Hundskopf“ Langenfeld	2007	-	4,63 %
Kommunale Datenverarbei- tung Oldenburg (KDO) e.G.	2018	61.000 € (61 Geschäfts- anteile)	1,64 %
Kommunale Informationsver- arbeitung (KIV) Thüringen	1993	25.800 €	0,004 %

Mittelbare Beteiligungen¹:

Unternehmensbezeichnung	Gründungsjahr	Stammkapital	Anteilshöhe
Treu Verwaltungs- gesellschaft mbH Bad Salzungen (GEWOG GmbH)	2001	25.000 €	100 %
Immo. Serv. GmbH Bad Salzungen (GEWOG GmbH)	97 2002	25.000 €	51 %
WerraEnergie GmbH (KBG)	1991/2010	7.700.000 €	11,76 % (51 % KBG)

¹ Beteiligungen der KEBT AG sowie KET bleiben, aufgrund der niedrigen Beteiligungsrate, unerwähnt
[Hier eingeben]

Stellenplan

Teil A: Beamte

UA	Gliederungsplan	Besoldungsgruppen								Beamte zusammen	Zahl der Stellen	tatsächlich besetzt	Bemerkungen
		Höherer Dienst				Gehobener Dienst							
		B4	A16	A 14	A13	A13	A12	A11	A10	2025	2024	30.06.2024	
0000	Gemeindeorgane	1,00	1,00							2,00	2,00	2,00	
0200	Zentrale Aufgaben					1,00				1,00	1,00	1,00	
1100	Bürgerdienstleistungen					1,00				1,00	1,00	1,00	z.Zt. in A12 besetzt
Stellen Beamte 2025		1,00	1,00	0,00	0,00	2,00	0,00	0,00	0,00	4,00			
Stellen Beamte 2024		1,00	1,00	0,00	0,00	2,00	0,00	0,00	0,00		4,00		
besetzten Stellen Beamte zum 30.06.2024		1,00	1,00	0,00	0,00	2,00	0,00	0,00	0,00			4,00	

Teil B Verwaltung

Gemeindeorgane															Beschäftigte	Zahl der	tatsächlich	Bemerkungen
UA	Gliederungsplan/ Funktion	Entgeltgruppen													zusammen	Stellen	besetzt	
		S 17	S 11b	S 11a	12	11	10	9c	9b	9a	8	7	6	5				
0000	Gemeindeorgane									1,00		0,93	1,00		2,93	2,93	2,93	
zusammen:		0,00			0,00	0,00	0,00	0,00	0,00	1,00	0,00	0,93	1,00	0,00	2,93	2,93	2,93	

Fachbereich Zentrale Aufgaben															Beschäftigte	Zahl der	tatsächlich	Bemerkungen
UA	Gliederungsplan/ Funktion	Entgeltgruppen													zusammen	Stellen	besetzt	
		S 17	S 11b	S 11a	12	11	10	9c	9b	9a	8	7	6	5				
0200	FD Rathausdienste und Recht				1,00					2,00			4,00		7,00	8,00	6,00	
	FD Personal und Organisation					1,00				2,00		2,00			5,00	5,50	4,88	
	FD IT und Digitalisierung					1,00		1,00	1,00	1,50			1,00		5,50	5,00	4,77	E6 z. Zt. 0,77 VZB
0600	FD Energie- und Liegenschaftsmanagement						1,50	1,00		2,50		4,00	3,25	1,00	13,25	14,39	7,65	E10 Energiemanager Förderung k.w., E6 Grundstücksbewertung k.w., ATZ 0,5 E10 bis 02.2026 k.w.
zusammen:		0,00	0,00	0,00	1,00	2,00	1,50	2,00	1,00	8,00	0,00	6,00	8,25	1,00	30,75	32,89	23,30	

Fachbereich Finanzen															Beschäftigte	Zahl der	tatsächlich	Bemerkungen
UA	Gliederungsplan/ Funktion	Entgeltgruppen													zusammen	Stellen	besetzt	
		S 17	S 11b	S 8b	12	11	10	9c	9b	9a	8	7	6	5				
0300	FBL Finanzverwaltung				1,00								0,90		1,90	1,82	1,90	
	FD Haushalt und Buchhaltung								1,00	2,90	1,00				4,90	4,44	4,44	E9c z. Zt. 0,9
	FD Stadtkasse und Steuern									2,00	1,00		3,00		6,00	6,00	6,00	
4600	Jugendarbeit		3,00	2,26											5,26	5,26	3,74	Erstattung 100 % Wartburgkreis
zusammen:		0,00	3,00	2,26	1,00	0,00	0,00	1,00	2,90	3,00	1,00	0,00	3,90	0,00	18,06	17,52	16,08	

Fachbereich Stadtgestaltung															Beschäftigte	Zahl der	tatsächlich	Bemerkungen
UA	Gliederungsplan/ Funktion	Entgeltgruppen													zusammen	Stellen	besetzt	
		S 17	S 11b	S 11a	12	11	10	9c	9b	9a	8	7	6	5				
7910	Leitung FB Stadtgestaltung				1,00							1,00			2,00	1,00	1,00	
	Wirtschaftsförderung								1,00			1,00			2,00	1,00	1,00	
3000	Fachdienstleitung und Kultur								1,00		3,00		1,00		5,00	6,00	4,00	E9c z. Zt. 0,92, E6 für 1250. Jahrfeste k.w.
7900	Tourismus und Öffentlichkeitsarbeit										2,54				2,54	2,54	2,54	
6100	FD Stadtentwicklung					1,00	3,00				2,33				6,33	7,33	5,33	E9a 0,33 ATZ k.w., E10 Klimamanager Förderung k.w.
zusammen:		0,00			1,00	1,00	3,00	2,00	0,00	7,87	0,00	2,00	1,00	0,00	17,87	17,87	13,87	

Fachbereich Bürgerdienstleistungen															Beschäftigte	Zahl der	tatsächlich	Bemerkungen
UA	Gliederungsplan/ Funktion	Entgeltgruppen													zusammen	Stellen	besetzt	
		S 17	S 11b	S 11a	12	11	10	9c	9b	9a	8	7	6	5				
1100	FD Sicherheit und Ordnung								1,00		1,00		4,25		6,25	6,25	6,25	
1140	Straßenverkehrsbehörde										1,50				1,50	2,00	1,50	
1300	Brandschutz										0,50		1,75		2,25	2,25	2,25	
1110	FD Bürgerbüro							1,00			3,00		2,00	1,00	7,00	7,00	5,00	
500	FD Standesamt							1,00		4,00			1,00		6,00	6,00	3,77	E6 z. Zt. nur mit 0,77 besetzt
zusammen:		0,00	0,00	0,00	0,00	0,00	0,00	3,00	0,00	6,50	3,50	0,00	9,00	1,00	23,00	23,50	18,77	

Fachbereich Bauen															Beschäftigte	Zahl der	tatsächlich	Bemerkungen
UA	Gliederungsplan/ Funktion	Entgeltgruppen													zusammen	Stellen	besetzt	
		S 17	S 11b	S 11a	12	11	10	9c	9b	9a	8	7	6	5				
6000	FB Bauen				1,00	1,00	6,82	1,00				1,00	1,00		11,82	13,82	10,82	
zusammen:		0,00			1,00	1,00	6,82	1,00	0,00	0,00	0,00	1,00	1,00	0,00	11,82	13,82	10,82	

Stabsstelle - Kindertageseinrichtungen															Beschäftigte	Zahl der	tatsächlich	Bemerkungen
UA	Gliederungsplan/ Funktion	Entgeltgruppen													zusammen	Stellen	besetzt	
		S 17	S 11b	S 11a	12	11	10	9c	9b	9a	8	7	6	5				
4000	Stabsstelle KITA	1,00									1,00		1,00		3,00	3,00	3,00	
zusammen:		1,00			0,00	0,00	0,00	0,00	0,00	0,00	1,00	0,00	1,00	0,00	3,00	3,00	3,00	

Personalrat															Beschäftigte	Zahl der	tatsächlich	Bemerkungen
UA	Gliederungsplan/ Funktion	Entgeltgruppen												zusammen	Stellen	besetzt		
		S 17	S 11b	S 11a	12	11	10	9c	9b	9a	8	7	6	5	2025	2024	30.06.2024	
0800	Personalratsvorsitzende										1,00				1,00	1,00	1,00	
zusammen:		0,00			0,00	0,00	0,00	0,00	0,00	0,00	1,00	0,00	0,00	0,00	1,00	1,00	1,00	
Personalreserve															Beschäftigte	Zahl der	tatsächlich	Bemerkungen
UA	Gliederungsplan/ Funktion	Entgeltgruppen												zusammen	Stellen	besetzt		
		S 17	S 11b	S 11a	12	11	10	9c	9b	9a	8	7	6	5	2025	2024	30.06.2024	
	Personalreserve														0,00	10,00	0,00	Besetzung EZU, BV, LZK, Einarbeitung, Sonderaufgaben
zusammen:		0,00			0,00	0,00	0,00	0,00	0,00	0,00	0,00	0,00	0,00	0,00	0,00	10,00	0,00	
Stellen Verwaltung 2025		1,00	3,00	2,26	4,00	4,00	11,32	9,00	3,90	27,37	5,50	10,93	24,15	2,00	108,43			
Stellen Verwaltung 2024		1,00	1,00	4,26	4,00	5,00	13,32	9,00	4,44	32,37	6,50	11,93	28,71	1,00		122,53		
besetzten Stellen zum 30.06.2024		1,00	2,00	0,00	4,00	4,00	11,32	7,00	4,85	26,50	5,50	1,93	21,67	0,00			89,77	

Teil B: nachgeordnete Einrichtungen

Nachgeordnete Einrichtungen														Beschäftigte zusammen	Zahl der Stellen 2024	tatsächlich besetzt 30.06.2024	Bemerkungen
UA	Gliederungsplan/ Funktion	Entgeltgruppen															
		10	9c	9b	9a	8	7	6	5	4	3	2	1	2025	2024	30.06.2024	
0605	SB Archiv		0,25	0,25	1,00			1,00						2,50	3,25	2,50	
3211	Museum		0,25	0,75										1,00	0,75	1,00	
3520	Bibliothek		0,50		0,89			0,89						2,28	2,77	2,28	
5630	W.-Seelenbinder-Halle							1,00						1,00	1,00	1,00	
5720	Freibad Gumpelstadt							1,00						1,00	1,00	1,00	saisonal 4 Monate
5710	Freibad Tiefenort				0,89						0,77			1,66	0,77	1,66	saisonal 5 Monate
5700	Freibad Drei Eichen				0,11			1,00	1,00					2,11	3,00	2,00	
7500	Friedhof		1,00					2,00	1,00			1,00		5,00	5,00	5,00	E6 z.Zt. 0,85
7710	Bauhof Kernstadt	1,00			1,00		3,00	2,00	17,00					24,00	24,50	21,50	E7 ATZ 0.5 bis
	Bauhof Tiefenort								2,00	5,51				7,51	7,51	6,00	
	Bauhof Gumpelstadt							1,00	0,51	4,62	1,64		1,20	8,97	8,97	8,58	
Stellen nachgeordnete Einrichtungen 2025		1,00	2,00	1,00	3,89	0,00	3,00	9,89	21,51	10,13	2,41	1,00	1,20	57,03			
Stellen nachgeordnete Einrichtungen 2024		1,00	2,00	1,00	3,00	0,00	3,50	11,00	22,28	10,13	2,41	1,00	1,20		58,52		
besetzten Stellen zum 30.06.2024		1,00	2,00	1,00	3,00	0,00	3,00	9,50	20,16	8,25	2,41	1,00	1,20			52,5150	

Teil B: nachgeordnete Einrichtungen - Kindertageseinrichtungen

Kindertageseinrichtungen												Beschäftigte zusammen	Zahl der Stellen 2024	tatsächlich besetzt 30.06.2024	Bemerkungen	
UA	Gliederungsplan/ Funktion	Entgeltgruppen														
		S 18	S 17	S16	S15	S 12	S 9	S 8b	S 8a	E5	E4	E2	2025			
46458	Regenbogenland Haus I Regelbereich	1,00	0,50			1,50			18,50				21,50	15,00	15,50	VZÄ gemäß Bedarfsplanung 19 + 1,5 Stelle S12 Sprachintegration Förderung
46457	Regenbogenland Haus I integrativer Bereich		0,50				3,50	3,00	2,00				9,00	7,00	8,50	VZÄ gemäß Bedarfsplanung 9
4647	Regenbogenland Kinderkrippe						1,00		6,50				7,50	7,00	7,50	VZÄ gemäß Bedarfsplanung 7,5
4646	techn. Personal Regenbogenland									1,00	1,15	4,62	6,77	8,12	6,33	E4 0,51 ATZ k.w..
4645	Hausmeister Kindertageseinrichtungen									1,00			1,00	1,00	1,00	
4648	Solestrolche				1,00	2,00			11,00				14,00	15,50	15,23	VZÄ gemäß Bedarfsplanung 14,04
4641	Schloss-Kinder-Garten		1,00	0,60					14,10				15,70	15,10	15,00	VZÄ gemäß Bedarfsplanung 15,70
4644	Moorgrundhüpfen				1,00	1,00	1,00	8,50					11,50	12,00	12,00	VZÄ gemäß Bedarfsplanung 11,50
	techn. Personal KITA Moorgrundhüpfen											1,33	1,33	1,33	1,33	
4643	Seezwerge			0,35					4,10				4,45	4,15	4,27	VZÄ gemäß Bedarfsplanung 4,46
	techn. Personal KITA Seezwerge											0,64	0,64	0,64	0,64	
Stellen nachgeordnete Einrichtungen 2025		1,00	2,00	0,95	2,00	1,50	7,50	4,00	64,70	2,00	1,15	6,59	93,39			
Stellen nachgeordnete Einrichtungen 2024		1,00	2,00	0,95	2,00	0,00	7,50	1,00	61,30	2,00	1,00	8,09		86,84		
besetzten Stellen nachgeordnete Einrichtungen zum 30.06.2024		1,00	2,00	1,00	2,00	0,00	0,00	3,00	68,67	2,00	1,15	6,48			87,30	

Teil C: Zusammenfassung

Abschnitt Unterschnitt	Gliederungsplan	Zahl der Stellen HH 2025			Zahl der Stellen 2024			Zahl der tatsächlich besetzten Stellen 30.06.2024		
		Beamte	Beschäftigte	zusammen	Beamte	Beschäftigte	zusammen	Beamte	Beschäftigte	zusammen
0000	Organe	2,00	2,93	4,93	2,00	2,93	4,93	2,00	2,93	4,93
0200	Zentrale Aufgaben	1,00	17,50	18,50	1,00	18,50	19,50	1,00	16,05	17,05
0300	Finanzverwaltung		12,80	12,80		12,26	12,26		11,65	11,65
0500	Standesamt		6,00	6,00		6,00	6,00		3,77	3,77
0600	Gebäude und Liegenschaftsmanagement		13,25	13,25		14,39	14,39		7,65	7,65
0605	Archiv		2,50	2,50		3,25	3,25		2,50	2,50
0800	Personalrat		1,00	1,00		1,00	1,00		1,00	1,00
1100	Sicherheit und Ordnung	1,00	6,25	7,25	1,00	6,25	7,25	1,00	6,25	7,25
1110	Bürgerbüro		7,00	7,00		7,00	7,00		5,00	5,00
1140	Straßenverkehrsbehörde		1,50	1,50		2,00	2,00		1,50	1,50
1300	Brandschutz		2,25	2,25		2,25	2,25		2,54	2,54
3000	Tourismus und Kultur		5,00	5,00		6,00	6,00		4,00	4,00
3211	Museum		1,00	1,00		0,75	0,75		1,00	1,00
3520	Bibliothek		2,28	2,28		2,77	2,77		2,28	2,28
4000	Stabsstelle Kindertageseinrichtungen		3,00	3,00		3,00	3,00		3,00	3,00
4600	Jugendarbeit		5,26	5,26		5,26	5,26		3,74	3,74
4641	KITA Schloss-Kinder-Garten		15,70	15,70		15,10	15,10		15,00	15,00
4643	KITA Seezwerge		5,09	5,09		4,79	4,79		4,91	4,91
4644	KITA Moorgrundhüpfen		12,83	12,83		13,33	13,33		13,33	13,33
4645	KITA Regebogenland		31,50	31,50		23,00	23,00		25,00	25,00
4646	KITA Regebogenland techn. Personal		6,77	6,77		8,12	8,12		6,33	6,33
4647	KITA Regebogenland Kinderkrippe		7,50	7,50		7,00	7,00		7,50	7,50
4648	KITA Solestrolche		14,00	14,00		15,50	15,50		15,23	15,23
5630	W.-Seelenbinder-Halle		1,00	1,00		1,00	1,00		1,00	1,00
5700	Schwimmbad		4,77	4,77		4,77	4,77		4,66	4,66
6000	FB Bauen		11,82	11,82		13,82	13,82		10,82	10,82
6100	Stadtentwicklung		6,33	6,33		7,33	7,33		5,33	5,33
7500	Friedhof		5,00	5,00		5,00	5,00		5,00	5,00
7710	Bauhof		40,48	40,48		40,98	40,98		36,08	36,08
7900	Tourismus und Öffentlichkeitsarbeit		2,54	2,54		2,54	2,54		2,54	2,54
7910	Wirtschaftsförderung		4,00	4,00		2,00	2,00		2,00	2,00
n.n.	Personalreserve		0,00	0,00		10,00	10,00		0,00	0,00
Gesamtzahl der Stellen 2025		4,00	258,85	262,85						
Gesamtzahl der Stellen 2024					4,00	267,89	271,89			
Gesamtzahl der tatsächlich besetzten Stellen zum 30.06.2024							4,00	229,58	233,58	

Nachrichtlich

Auszubildende / Praktikanten			
3	Anerkennungspraktikanten Kita	01.02.2025 - 31.07.2025	Kommunale Kindertageseinrichtung
1	Auszubildende PIA	01.09.2025 - 31.07.2028	Praxisintegrierte Ausbildung zum Erzieher
4	Auszubildende	01.08.2023 - 31.07.2026	Verwaltungsfachangestellte/r
2	Auszubildende	01.08.2025 - 31.07.2028	Verwaltungsfachangestellte/r
1	Auszubildende	01.08.2025 - 31.07.2028	Fachangestellter für Bäderbetriebe
1	Studium zum gehobenen nichttechnischen Dienst	01.09.2022 - 31.08.2025	Anwärter/in gehobener Dienst
2	Studium zum gehobenen nichttechnischen Dienst	01.09.2025 - 31.08.2028	Anwärter/in gehobener Dienst
2	Auszubildende	01.08.2023 - 31.07.2026	FAMI Fachrichtung Archiv und Bibliothek
1	Duales Bachelor Studium	01.10.2025 - 30.09.2028	Bachelor Studium Tourismusmanagement
Altersteilzeit			
ATZ vom 01.05.2022 bis 30.04.2025	01.05.2022 -31.10.2023 Arbeitsphase		01.11.2023 - 30.04.2025 Ruhephase
ATZ vom 01.04.2023 bis 31.03.2026	01.04.2023 -30.09.2024 Arbeitsphase		01.10.2024 - 31.03.2026 Ruhephase
ATZ vom 01.03.2023 bis 29.02.2025	01.03.2023 -28.02.2024 Arbeitsphase		01.03.2024 - 29.02.2025 Ruhephase
ATZ vom 01.10.2022 bis 30.09.2025	01.10.2022 -31.03.2024 Arbeitsphase		01.04.2024 - 30.09.2025 Ruhephase
ATZ vom 01.01.2024 bis 31.12.2026	01.01.2024 -30.06.2025 Arbeitsphase		01.07.2025 - 31.12.2026 Ruhephase
ATZ vom 01.08.2024 bis 31.01.2027	01.08.2024 -31.10.2025 Arbeitsphase		01.11.2025 - 31.01.2027 Ruhephase
ATZ vom 01.01.2023 bis 31.12.2025	01.01.2023 -30.06.2024 Arbeitsphase		01.07.2024 - 31.12.2025 Ruhephase
ATZ vom 01.07.2023 bis 30.06.2026	01.07.2023 -31.12.2024 Arbeitsphase		01.01.2025 - 30.06.2026 Ruhephase
ATZ vom 01.08.2023 bis 31.07.2025	01.08.2023 -31.07.2024 Arbeitsphase		01.08.2024 - 31.07.2025 Ruhephase
geringfügig beschäftigte Pauschalkräfte /Bundesfreiwillige			
1	Kaltenborn	1	Grünpflege Freibad Tiefenort (saisonal)
1	Kloster	1	Reinigungskraft Freibad Tiefenort (saisonal)
1	Wildprechtroda	3	Rettungsschwimmer Tiefenort (saisonal)
2	Langenfeld	5	Rettungsschwimmer Drei Eichen (saisonal)
1	Obdachlosenheim	1	Reinigungskraft Drei Eichen (saisonal)
1	Dorf Allendorf	1	Grünflächen Drei Eichen (saisonal)
1	Bibliothek	1	Rettungsschwimmer Gumpelstadt (saisonal)
2	Halle/Außenanlagen (1 saisonal)	1	Heimattube Frauensee
2	Friedhof	2	Grünpflege Moorgrund saisonal / Gleitzzone
1	Hohleborn	3	Verwaltung Bürgerbüro, Vollzugsdienst, n.n.
1	Reinigungskraft Kita Moorgrund	5	Bundesfreiwillige (2 Bauhof, 1 Bibo, 2 Kita)
1	Kita Küche Frauensee	1	Hausmeister Kita Tiefenort
1	Kita Küche Regebogenland		

Wirtschaftsplan

Gewog GmbH

Erläuterungsbericht zum Wirtschaftsplan 2025 der GEWOG GmbH Bad Salzungen

Die Geschäftstätigkeit der GEWOG GmbH ist auf die Vermietung und Bewirtschaftung, die Modernisierung und Instandhaltung des eigenen Wohnungsbestandes mit dem Ziel der Sicherstellung einer langfristigen Vermietbarkeit ausgerichtet. Diese Zielstellung findet ihren Niederschlag in der Ermittlung der Planzahlen für das Wirtschaftsjahr 2025 bzw. in der langfristigen Planung der Folgejahre.

Die ausgewiesenen Umsatzerlöse in Höhe von 14.437 T€ setzen sich aus Sollmieten für Wohnungen, Garagen und Stellplätzen (9.091,4 T€), den Erlösen für die Verwalter - und Betreuungstätigkeit für Dritte (489,2 T€), Erlösen aus Sondereinrichtungen (24,0 T€), sowie den Leasingerlösen (T€ 7,2) zusammen.

Die Erlösschmälerungen (Leerstand und Mietnachlass) wurden auf der Basis der Erfahrungswerte des Wirtschaftsjahres 2024 mit 545,1 T€ geplant.

Die Position „Sonstige betriebliche Erträge“ (167,8 T€) setzt sich hauptsächlich aus verschiedenen sonstigen Erträgen (60,5 T€), aus Versicherungsentschädigungen (15,0 T€), aus Erträgen aus abgeschriebenen Forderungen (3,0 T€), aus Bearbeitungsgebühren (4,0 T€), aus Erträgen früherer Jahre (11,4 T€) sowie aus Gestattungsgebühren (0,6 T€) zusammen. Weitere sonstige betriebliche Erträge (73,3 T€) resultieren aus der Auflösung der Investitionszulage sowie aus der Tilgung der an das Tochterunternehmen ausgegebenen Darlehen (T€ 25,7).

Die Zinserträge in Höhe von 5,2 T€ ergeben sich u.a. aus den an das Tochterunternehmen ausgereichten Darlehen.

Die ausgewiesenen Beteiligungen (45,0 T€) betreffen die Gewinnausschüttung des Tochterunternehmens Immo.Serv. GmbH Bad Salzungen.

Die Umsatzerlöse aus abgerechneten Betriebskosten (5.370,4 T€) betreffen die 2025 abgerechneten Heiz- und Betriebskosten für den Abrechnungszeitraum 2024.

Die ausgewiesene Bestandsveränderung in Höhe von -361,1 T€ betrifft die Verminderung des Bestandes an unfertigen Leistungen.

Den Erträgen in Höhe von gesamt 14.293,9 T€ stehen folgende Aufwendungen gegenüber.

Die geplanten Aufwendungen für bezogene Lieferungen und Leistungen setzen sich aus den Betriebskosten incl. Grundsteuern mit 5.440,6 T€, den Instandhaltungskosten mit 3.508,5 T€ und weiteren Aufwendungen der Hausbewirtschaftung wie z. B. Kosten für Miet- und Räumungsklagen, Hausgeldzahlungen, Aufwendungen für die Gästewohnungen und Dienstleistungen mit 136,5 T€ zusammen.

Der Personalaufwand ist mit 2.111,6 T€ geplant.

Die sonstigen betrieblichen Aufwendungen in Höhe von 725,7 T€ setzen sich aus den sächlichen Verwaltungskosten (597,5 T€), Abschreibungen auf Forderungen aus Vermietung (58,2 T€), sowie übrigen Aufwendungen (70,0 T€) zusammen.

Die Zinsaufwendungen in Höhe von 544,4 T€ resultieren aus den aufgenommenen Darlehensverpflichtungen.

Die Position „Steuern“ beinhaltet mit 1,2 T€ die Kfz-Steuern und die eigene Grundsteuer mit 3,2 T€. Steuern vom Einkommen und Ertrag wurden mit 7,5 T€ eingeplant (Gewerbsteuer).

Die Abschreibungen in Höhe von 2.253,1 T€ berechnen sich hauptsächlich auf der Grundlage des Bestandes an Wohn- und Geschäftshäusern.

Die Summe aller geplanten Aufwendungen beträgt 14.725 T€.

Daraus errechnet sich ein Jahresfehlbetrag in Höhe von 438,6 T€.

Bezeichnung	Plan 31.12.2024	Plan 31.12.2025
1. Umsatzerlöse	14.402.417	14.437.039
1.a Umsatzerlöse aus Hausbewirtschaftung	13.877.501	13.947.839
1.a.a.a Soll-Miete (vor Erlösschmälerung)	9.122.857	9.091.395
1.a.a.b Erlösschmälerungen	548.744	545.127
1.a.b Umsatzerlöse aus abgerechneten Betriebskosten	5.272.188	5.370.371
1.a.c Gebühren und Zuschläge	0	0
1.a.g Pachterlöse	0	0
1.a.h Leasingerlöse	7.200	7.200
1.a.j Erlöse aus Sondereinrichtungen	24.000	24.000
1.c Umsatzerlöse aus Betreuungstätigkeit	524.916	489.200
1.d Umsatzerlöse aus anderen Lieferungen und Leistungen	0	0
2. Bestandserhöhung abrechenbare BK	98.183	-361.087
2.d.a Bestandserhöh.bei noch nicht abgerechneten Betriebs	5.370.371	5.009.284
2.d.b Bestandsminderung abrechenbare BK	5.272.188	5.370.371
3. andere aktivierte Eigenleistungen	0	0
4. Sonstige betriebliche Erträge	178.625	167.795
4.a Verkauf von Grundstücken, grundstücksgleichen Rechte	25.522	25.732
4.b Erträge aus Zuschreibungen (AV und UV)	0	0
4.c Erträge aus Auflösung von Rückstellungen	0	0
4.d Bearbeitungsgebühren/Kostenerstattungen	12.000	3.960
4.e Erträge aus früheren Jahren	3.000	11.400
4.f Erträge aus Auflösung Sonderposten mit Rücklageanteil	47.603	47.603
4.h Erträge aus Auflösung des passiven RAP	0	0
4.j verschiedene sonstige Erträge	55.700	60.500
4.k Baukostenzuschüsse	0	0
4.m Erbbauzinsenerträge	0	0
4.n Zuwendungen/Gestattungsgebühren	600	600
4.p Erträge aus Versicherungsentschädigungen	24.000	15.000
4.r Erträge aus Vorjahren/abgeschriebene Forderungen	10.200	3.000
4.s sonstige Erträge		
5. Aufwendungen für Hausbewirtschaftung	9.594.048	9.085.644
5.a.a Betriebskosten	5.838.804	5.440.644
5.a.a.a davon Betriebskosten - sonst. Betriebskosten	2.187.684	2.162.635
5.a.a.b davon Betriebskosten - Heizung / Warmwasser	3.339.120	2.938.005
5.a.a.c Betriebskosten - nicht abrechenbar	132.000	155.004
5.a.a.d Grundsteuer abrechenbar	180.000	185.000
5.a.b lfd. Instandhaltung, Instandsetzung und Schönheitsreparatur	3.611.004	3.508.500
5.a.b.a davon laufende Instandhaltung	1.262.800	2.099.785
5.a.b.b Instandsetzung/Maßnahmen	1.511.000	1.408.500
5.a.b.e Instandhaltung/Instandsetzung	837.204	215
5.a.c Aufwendungen für andere Instandhaltungen	0	
5.a.g andere Aufwendungen für Hausbewirtschaftung	54.240	41.500
5.a.g.c Erbbauzinsaufwendungen	0	0
5.a.g.d davon Kosten für Miet- und Räumungsklagen	16.800	16.800
5.a.g.g Aufwendungen für Wohneigentumsverwaltung einschließlich	3.840	0
5.a.g.i sonstige Aufwendungen der Hausbewirtschaftung	33.600	24.700
5.c Aufwendungen für andere Lieferungen und Leistungen	90.000	95.000
R. Rohergebnis	5.085.177	5.158.103
6. Personalaufwand	1.995.651	2.111.620
6.a Löhne und Gehälter	1.629.292	1.703.773
6.b. soziale Abgaben und Aufwendungen für Altersversorgung	366.359	407.847
7. Abschreibungen	2.279.000	2.253.138
8. Sonstige betriebliche Aufwendungen	683.635	725.712
8.a sächliche Verwaltungsaufwendungen	573.440	597.478
8.e Spenden	0	0
8.f Sponsoring	23.000	32.000
8.g Verluste aus dem Verkauf von Grundstücken	0	0
8.h Abschreibungen auf Forderungen und sonstige Vermögensgegenstände	61.275	58.234
8.m übrige Aufwendungen	8.520	20.000
8.t Aufwendungen für Abriss	0	0
8.v weitere sonstige Aufwendungen	17.400	18.000
B. Betriebsergebnis	126.891	67.633
9. Erträge aus Beteiligungen	40.000	45.000
11. Sonstige Zinsen und ähnliche Erträge	4.368	5.158
11.a sonstige Zinsen und ähnliche Erträge aus verbundeneren Unternehmen	1.368	1.158
11.c andere Zinsen und ähnliche Erträge	3.000	4.000
13. Zinsen und ähnliche Aufwendungen	534.914	544.441
13.c Zinsen auf Verb. ggü.Kreditinstituten und anderen Kreditinstituten	482.326	493.264
13.d Verwaltungskosten bei Aufwendungshilfen und Darlehen	52.588	51.177
13.h andere Zinsen und ähnliche Aufwendungen (ohne Vorzinsen)	0	0
13.i Geldbeschaffungskosten - Disagio	0	0
E.1 Ergebnis der gewöhnlichen Geschäftstätigkeit	-363.655	-426.650
14. Steuern vom Einkommen und Ertrag	0	7.500
14.a Körperschaftsteuer		0
14.b Kapitalertragsteuer		
14.c Gewerbesteuer		7.500
14.d Solidaritätszuschlag, Zinsabschlagsteuer u. a.		
14.e Steuernachzahlungen/-erstattungen früherer Jahre		
19. sonstige Steuern	4.400	4.400
19.a davon Grundsteuer	3.200	3.200
16.b Kraftfahrzeugsteuer	1.200	1.200
16.g Steuernachzahlungen/-erstattungen früherer Jahre	0	0
16.c sonstige Steuern Grunderwerbsteuer	0	0
16.d sonstige Steuern	0	0
20. Bildung von Rücklagen		
21. Jahresüberschuss/Jahresfehlbetrag	-368.056	-438.551
22. Gewinnverwendung		
23. Gewinnvortrag / Verlustvortrag		

Bezeichnung	Ist 31.12.2023	Plan 31.12.2024	Plan 31.12.2025
B.IV. flüssige Mittel am Periodenbeginn		2.776.970	2.000.000
E. Einnahmen		14.616.461	14.187.027
E.1.1.1 Einnahmen - Mieten nach Erlösschmälerungen		8.398.363	8.379.114
E.1.1.2 davon Sollmieten (vor Korr.Leerstand und Minderungen)		9.122.857	9.091.395
E.1.1.3.1 Zahlungsausfall		175.749	167.154
E.1.1.3.2 Sollmieten Leerstand		547.441	544.810
E.1.1.3.3 Mietminderungen		1.303	317
E.1.1.4 Einnahme von Vorauszahlungen Betriebskosten		5.372.795	5.009.014
E.1.1.4.1 Wohnen (Vz Bk)		2.190.080	2.189.616
E.1.1.4.2 Wohnen (Vz Hz/Ww)		3.139.393	2.786.036
E.1.1.4.3 Einnahme nach Abrechnung-Bk-Vorjahr - (Nachforderung)		52.228	43.004
E.1.1.4.4 Ausgabe nach Abrechnung-Bk-Vorjahr - (Überzahlungen)		8.906	9.642
E.1.6 Leasingerglöse		7.200	7.200
E.1.9 Erlöse aus Sondereinrichtungen		24.000	24.000
E.3 Einnahmen aus Ausleihungen		25.522	25.732
E.3.7 Einnahmen aus Ausleihungen an verbundene Unternehmen		25.522	25.732
E.4 Einnahmen aus Betreuungstätigkeit		524.916	489.200
E.4.2 Einnahmen verwaltungsmäßiger Betreuung		69.816	3.996
E.4.3 Umsatzerlöse aus Fremdverwaltung		242.400	273.063
E.4.4 Umsatzerlöse aus WEG Verwaltung		178.800	212.141
E.4.5 Umsatzerlöse aus Betreuung verbundener Unternehmen		33.900	0
E.6 sonstige Einnahmen		105.500	94.460
E.6.1 Bearbeitungsgebühren Kostenerstattungen		12.000	3.960
E.6.2 verschiedene sonstige Erträge		55.700	60.500
E.6.3 Baukostenzuschüsse		0	0
E.6.4 Erträge aus früheren Jahren (incl. Miet- und Räumungsklagen)		3.000	11.400
E.6.5 Erträge aus Vorjahren/abgeschriebene Forderungen		10.200	3.000
E.6.6 Zuwendungen/Gestattungsgebühren		600	600
E.6.8 Erträge aus Versicherungsentschädigungen		24.000	15.000
E.7 Finanzerlöse		44.368	50.158
E.7.1 Erträge aus Beteiligungen		40.000	45.000
E.7.3 Sonstige Zinsen und ähnliche Erträge		4.368	5.158
E.8 Einnahmen aus Darlehensaufnahmen/Liquiditätszufluss		0	0
E.10 Abbau sonstiger Forderungen durch Zahlung		113.796	108.148
Summe Einnahmen / Einzahlungen		14.616.461	14.187.027
A Ausgaben		15.330.089	14.763.192
A.1 Ausgaben für bezogene Lieferungen und Leistungen		8.083.048	7.677.144
A.1.1 Betriebskosten		5.838.804	5.440.644
A.1.1.2.1 Instandhaltung/Instandsetzung		1.262.800	2.099.785
A.1.1.2.2 Instandsetzung/Sondermaßnahmen		837.204	215
A.1.1.3 Fremdleistungen Bau- und Rekultivierungsaufwendungen Abriss		0	0
A.1.1.4.4 Kosten für Miet- und Räumungsklagen		16.800	16.800
A.1.1.4.7 sonstige Aufwendungen der Hausbewirtschaftung		33.600	24.700
A.1.1.4.8 Aufwendungen für Abriss (inkl. Mieterumsetzung)		0	0
A.1.1.4.9 Aufwendungen für Wohneigentumverwaltung eigener Objekte (Hausgeld)		3.840	0
A.1.3 Aufwendungen für andere Lieferungen und Leistungen		90.000	95.000
A.2 Ausgaben für Personalaufwand		1.995.651	2.111.620
A.2.1 Löhne und Gehälter		1.629.292	1.703.773
A.2.2 soziale Abgaben, Aufwendungen für Altersversorgung und Unterstützung		366.359	407.847
A.3 Ausgaben für sonstige betriebliche Aufwendungen		622.360	667.478
A.3.1 sächliche Verwaltungsaufwendungen		573.440	597.478
A.3.5 Spenden		0	0
A.3.6 Sponsoring		23.000	32.000
A.3.7 übrige/sonstige Aufwendungen		25.920	38.000
A.4 Ausgaben für Zinsen und ähnliche Aufwendungen		535.808	545.138
A.4.3 Zinsen auf Verb. ggü. Kreditinstituten und anderen Kreditgebern		483.220	493.961
A.4.4 Verwaltungskosten bei Aufwendungshilfen und Darlehen		52.588	51.177
A.5 Ausgaben für Steuern		4.400	11.900
A.5.1.2 Kapitalertragssteuer		0	7.500
A.5.1.3 Gewerbesteuer		0	7.500
A.5.2.1 Grundsteuer nicht abrechenbar		3.200	3.200
A.5.2.2 Kraftfahrzeugsteuer		1.200	1.200
A.7 sonstige Ausgaben für Investitionen		1.691.000	2.008.500
A.7.1.1.1 Ausgaben für Bautätigkeit Inst/Mod des AV (Detail)		1.511.000	1.758.500
A.7.1.1.3 Ausgaben für Kauf/Neubau des AV (Detail)		180.000	250.000
A.9 Darlehnstilgung		2.397.822	1.748.913
A.9.1 periodische Tilgung		2.397.822	1.748.913
A.9.2 Sondertilgung		0	0
Summe Ausgaben / Auszahlungen		15.330.089	14.770.692
Saldo gesamt Deckung (+) / Unterdeckung (-)(inkl. errechneten Zinsen)		-713.628	-583.666
B.IV. flüssige Mittel am Periodenende	2.776.970	2.000.000	1.416.335
Korrekturen			
B.IV. flüssige Mittel am Periodenende nach Korrekturen			

Wirtschaftsplan

Neue Energien
Bad Salzungen GmbH

Wirtschaftsplan

der

Neue Energien Bad Salungen GmbH

für das Geschäftsjahr 2025

Stand: 19.09.2024

Vorlage Top 7

Aufsichtsratssitzung am 24.10.2024

Inhaltsverzeichnis

	<u>Seite</u>
I. Allgemeines	3
II. Wirtschaftsplan 2025	10
Erläuterungen zu den Ansätzen im Wirtschaftsplan 2025.....	11
III. Investitionsplan 2025	14
IV. Finanzplan 2024 – 2029	14
V. Liquiditätsübersicht	15

I. Allgemeines

Die Gesellschaft wurde mit Vertrag vom 22. März 2011 (Urkundenrolle Nr. 320/2011 der Notarin Dagmar Metzner, Bad Salzungen) gegründet. Die Eintragung im Handelsregister des Amtsgerichtes Jena erfolgte unter HRB Nr. 506635 am 15. April 2011. Am 28. September 2011 wurde der Gesellschaftervertrag der Gesellschaft neu gefasst (Urkundenrolle Nr. 1079/2011 der Notarin Dagmar Metzner, Bad Salzungen), die Eintragung im Handelsregister erfolgte am 25. Oktober 2011. Die Änderung betraf im Wesentlichen den Gegenstand der Gesellschaft. Der Sitz der Gesellschaft ist Bad Salzungen und ist im Handelsregister des Amtsgerichtes Jena unter HRB Nr. 506635 eingetragen. Die Gesellschaft führt den Namen: „Neue Energien Bad Salzungen GmbH“. Die Neue Energien Bad Salzungen GmbH wird beim Finanzamt Mühlhausen unter der Steuernummer 157/115/04599 geführt.

Gegenstand des Unternehmens

Gegenstand des Unternehmens sind die Errichtung und der Betrieb von Anlagen zur Energieerzeugung sowie der Vertrieb von erneuerbaren Energien in der Stadt Bad Salzungen und dem naheliegenden Umland der Stadt. Die Gesellschaft betreut, bewirtschaftet, errichtet, vermarktet und verwaltet Bauten, bauliche Anlagen und Liegenschaften.

Stammkapital

Das Stammkapital der Gesellschaft beträgt EUR 25.000,00.

	EUR	Anteil In %
Stadt Bad Salzungen	15.000,00	60
TEAG Thüringer Energie AG, Erfurt	<u>10.000,00</u>	<u>40</u>
	<u>25.000,00</u>	<u>100</u>

Geschäftsführung

Alleinvertretungsberechtigter Geschäftsführer der Gesellschaft ist Heiko Pagel, Erfurt. Herr Pagel wurde mit Beschluss der Gesellschafterversammlung vom 28. September 2011 zum Geschäftsführer bestellt. Die Eintragung im Handelsregister erfolgte am 11. Oktober 2011.

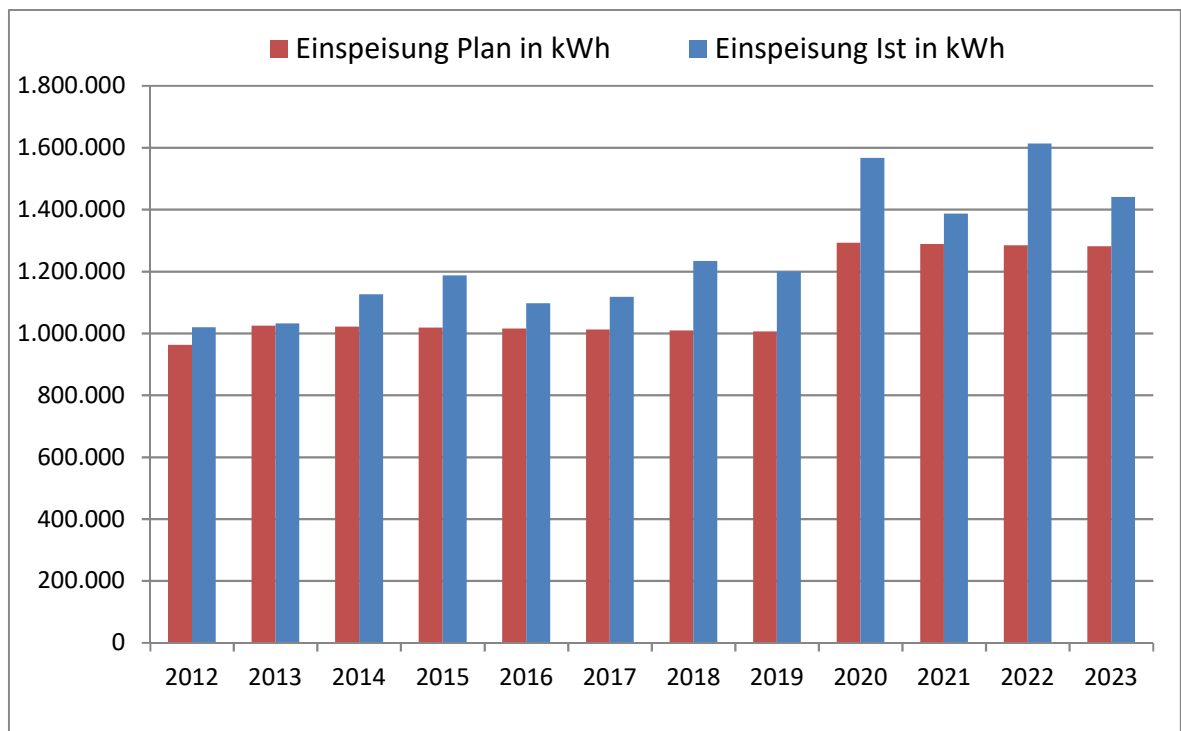
Aufsichtsrat

Die Gesellschaft hat gemäß Gesellschaftervertrag einen Aufsichtsrat, der sich wie folgt zusammensetzt:

- Herr Klaus Bohl, Bürgermeister Stadt Bad Salzungen, Vorsitzender
- Herr Dr. Andreas Roß, Vorstand Thüringer Energie AG
- Herr Nico Maciejewski, Leiter Geschäftsbereich Controlling Thüringer Energie AG
- Frau Dr. Franziska Hammerath, Mitglied Stadtrat Bad Salzungen
- Herr Karsten Emmelmann, Mitglied Stadtrat Bad Salzungen.

Geschäftsjahr 2023

Die PV-Anlage Langenfeld hat im Jahr 2023 entsprechend den Parametern gearbeitet. Insgesamt wurde eine elektrische Leistung von 1.440.788 Kilowattstunden erzeugt. Geplant war eine elektrische Leistung von 1.281.124 Kilowattstunden. Die Erzeugung der elektrischen Leistung hat sich wie folgt entwickelt:



Die turnusmäßige Wartung des 1. und 2. BA der PV-Anlage fand im August und Oktober 2023 statt. Die Wartungsberichte liegen entsprechend vor. Der PV-Park befindet sich in einem guten Zustand.

Vermögens- und Ertragslage 2023

Die Gesellschaft hat im Jahr 2012 die PV-Anlage 1. BA mit Anschaffungs- und Herstellungskosten von T€ 1.817 aktiviert und zum Stichtag 31.12.2023 wird ein Anlagevermögen von T€ 742 ausgewiesen. Des Weiteren wurde der 2. BA mit Anschaffungskosten von T€ 284 aktiviert (09.07.2019). Zum Stichtag wird ein Restbuchwert von T€ 220 ausgewiesen. Insgesamt wird ein Anlagevermögen von T€ 962 bilanziert.

Dem Anlagevermögen stehen zum Bilanzstichtag langfristige Investitionskredite zur Finanzierung der Anlage in Höhe von T€ 385 gegenüber sowie Verbindlichkeiten aus Lieferungen und Leistungen in Höhe von T€ 9. Die Gesellschaft verfügte weiterhin über liquide Mittel in Höhe von T€ 459.

Unter Berücksichtigung des Jahresergebnisses von T€ 57 verfügt die Gesellschaft zum Stichtag über eine Eigenkapitalquote von 68,9 % (Vorjahr 59,9 %).

Im Geschäftsjahr 2023 wurde entsprechend der vertraglichen Vereinbarungen die jährliche Tilgung des Kredites 1 in Höhe von T€ 99 sowie eine Sondertilgung von T€ 25 vorgenommen. Für den Kredit 2 wurde entsprechend der vertraglichen Vereinbarungen eine Sondertilgung von T€ 5 sowie die restliche Tilgung von T€ 15 vorgenommen. Insgesamt wurde eine jährliche Tilgung inkl. Sondertilgungen von T€ 144 geleistet zusätzlich zu den Zinsaufwendungen für die Investitionskredite in Höhe von T€ 16.

Die Ertragslage des Geschäftsjahres stellt sich im Vergleich zum Wirtschaftsplan wie folgt dar:

Gewinn - und Verlustrechnung	WP 2023 Euro	Ist 2023 Euro	Abweichung Euro
1. Umsatzerlöse	235.282	271.210,78	35.928,78
2. aktivierte Eigenleistungen	0	0,00	0,00
3. Gesamtleistung	235.282	271.210,78	35.928,78
4. sonstige betriebliche Erträge	0	5.272,53	5.272,53
5. Betriebsleistung	235.282	276.483,31	41.201,31
6. Materialaufwand			
a) Aufwand für Roh-, Hilfs-, Betriebsstoffe	0	0,00	0,00
b) Aufwendungen für bezogene Leistungen	19.500	29.639,76	10.139,76
7. Personalaufwand	4.800	4.730,40	-69,60
8. Abschreibungen	105.051	105.050,00	-1,00
9. Sonstige betriebliche Aufwendungen	29.950	42.846,35	12.896,35
10. Sonstige Zinsen und ähnliche Erträge	0	2.507,94	2.507,94
11. Zinsen und ähnliche Aufwendungen	16.362	16.358,69	-3,31
12. Ergebnis der gewöhnlichen Geschäftstätigkeit	59.619	80.366,05	20.747,05
13. Steuern vom Einkommen und Ertrag	17.662	23.845,82	6.183,82
14. Jahresgewinn	41.957	56.520,23	14.563,23

Die Umsatzerlöse in Höhe von T€ 271 beinhalten die Einnahmen aus der Direktvermarktung sowie der Marktprämie nach § 33 EEG für den 1. und 2. Bauabschnitt. Im Ergebnis liegt die tatsächliche Vergütung 2023 um T€ 36 über dem Wirtschaftsplan 2023. Diese Erhöhung ist zum größten Teil auf die guten Sonnenstunden des Jahres 2023 und die dadurch erhöhte Stromerzeugung zurückzuführen und nur zu ca. 3 % auf einen höheren Marktpreis im Rahmen der Direktvermarktung.

Im Monat September 2023 erreichte die Stromerzeugung einen neuen Rekordwert im Vergleich zu den vorherigen Jahren. Die erzeugte Stromleistung lag um 57.512 kWh über dem geplanten Ansatz.

Die sonstigen betrieblichen Erträge enthalten periodenfremde Erträge i. H. v. T€ 0,2, Erträge aus der staatlichen Strompreisbremse i. H. v. T€ 2,9 sowie Erträge aus der Auflösung von Rückstellungen i. H. v. T€ 2,1. Diese stammen zum größten Teil aus der Auflösung einer Rückstellung für den Abschöpfungsbetrag i. S. des Strompreisbremse-Gesetzes.

Sonstige Zinsen und ähnliche Erträge waren nicht geplant, konnten aber i. H. v. T€ 2,5 durch eine Festgeldanlage erzielt werden.

Die Kostenposition Aufwendungen für bezogene Leistungen wurde mit T€ 10 überschritten. Dies liegt an einem im Vergleich zum Vorjahr höheren Vermarktungsentgelt für die Direktvermarktung. Auch die Kostenposition sonstige betriebliche Aufwendungen wurde um T€ 13 überschritten. Dabei handelt es sich um Reparaturkosten sowie um die Kosten für Pflege- und Mäharbeiten im Solarpark Langenfeld.

Die weiteren Kostenpositionen 2023 liegen alle im Rahmen der geplanten Ansätze.

Die Gesellschaft hat für das Geschäftsjahr 2023 einen Jahresüberschuss von TEUR 42 geplant. Im Ergebnis wurde ein Jahresüberschuss von T€ 57 erwirtschaftet, der zur weiteren Stärkung des Eigenkapitals auf neue Rechnung vorgetragen werden soll.

Die Gesellschaft verfügt neben dem Geschäftsführer über kein weiteres eigenes Personal.

Wichtigste Kennzahlen vom Unternehmen:

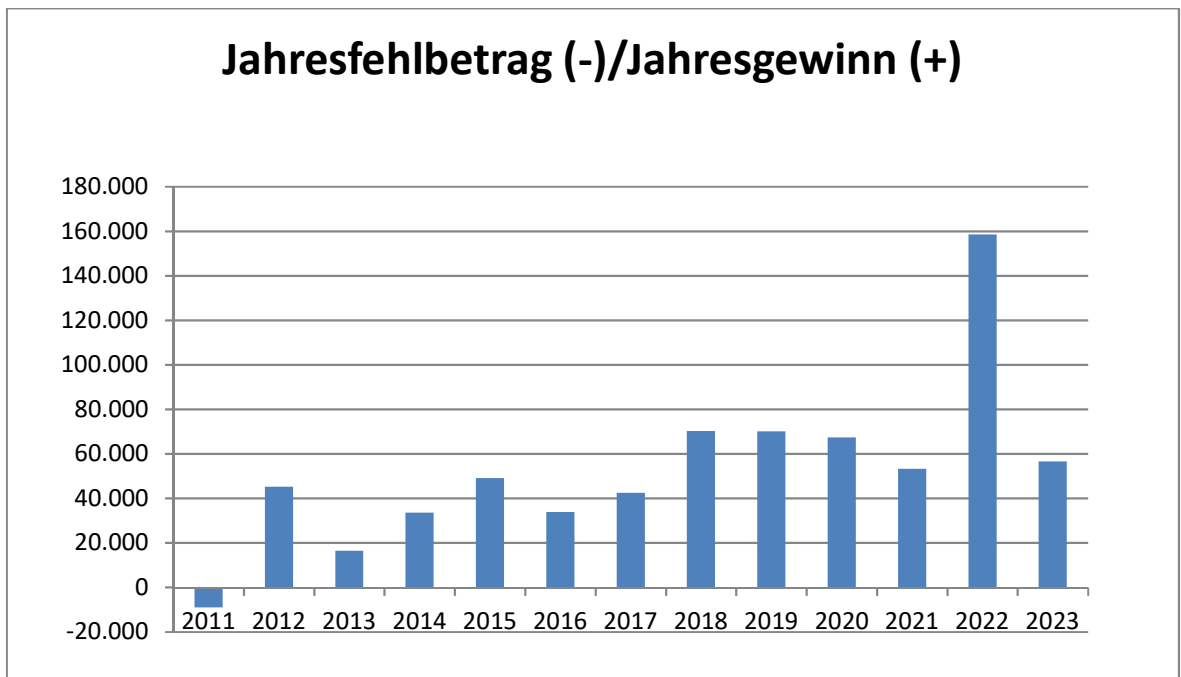
	Jahr	T€	%
Jahresergebnis:	2011	-9	
	2012	45	
	2013	16	
	2014	33	
	2015	49	
	2016	34	
	2017	43	
	2018	70	
	2019	70	
	2020	67	
	2021	46	
	2022	159	
2023	57		
Eigenkapital:	2011	291	19,4
	2012	336	17,1
	2013	352	17,7
	2014	386	20,3
	2015	435	23,7
	2016	469	27,0
	2017	511	31,0
	2018	582	31,3
	2019	652	40,0
	2020	721	46,0
	2021	767	51,9
	2022	933	59,9
2023	989	68,9	
Fremdkapital:	2011	1.069	71,1
	2012	1.600	81,4
	2013	1.600	80,6
	2014	1.501	78,9
	2015	1.377	75,0
	2016	1.253	72,1

	2017	1.129	69,0
	2018	1.005	68,7
	2019	962	60,0
	2020	827	54,0
	2021	673	48,1
	2022	623	40,1
	2023	446	31,1

**Erzeugte Stromleistung in
Kilowattstunden**

2012	1.019.860	kWh
2013	1.031.814	kWh
2014	1.126.304	kWh
2015	1.186.920	kWh
2016	1.097.100	kWh
2017	1.118.440	kWh
2018	1.233.360	kWh
2019	1.199.270	kWh
2020	1.566.554	kWh
2021	1.387.374	kWh
2022	1.613.280	kWh
2023	1.440.788	kWh

Übersicht - Entwicklung Jahresergebnisse 2011-2023



II. Wirtschaftsplan 2025

Gewinn - und Verlustrechnung	Ist 2021 Euro	Ist 2022 Euro	Ist 2023 Euro	WP 2024 Euro	WP 2025 Euro
1. Umsatzerlöse	258.701,19	397.922,64	271.210,78	234.576	233.873
2. aktivierte Eigenleistungen	0	0	0	0	0
3. Gesamtleistung	258.701,19	397.922,64	271.210,78	234.576	233.873
4. sonstige betriebliche Erträge	66,62	5.587,05	5.272,53	0	0
5. Betriebsleistung	258.767,81	403.509,69	276.483,31	234.576	233.873
6. Materialaufwand					
a) Aufwand für Roh-, Hilfs- und Betriebsstoffe und bezogene Waren	0	0	0	0	0
b) Aufwendungen für bezogene Leistungen	16.861,90	18.293,27	29.639,76	30.800	25.800
SUMME	16.861,90	18.293,27	29.639,76	30.800	25.800
7. Personalaufwand	4.734,36	4.726,08	4.730,40	4.800	4.800
8. Abschreibungen	105.051,00	105.051,00	105.050,00	105.051	105.050
9. Sonstige betriebliche Aufwendungen	29.933,22	28.606,78	42.846,35	38.700	53.700
10. Sonstige Zinsen und ähnliche Erträge	0,00	0,00	2.507,94	0	4.900
11. Zinsen und ähnliche Aufwendungen	26.470,71	21.422,90	16.358,69	11.618	7.039
12. Ergebnis der gewöhnlichen Geschäftstätigkeit	75.716,62	225.409,66	80.366,05	43.607	42.384
13. Steuern vom Einkommen und Ertrag	29.956,56	66.858,38	23.845,82	12.993	12.556
14. Jahresgewinn	45.760,06	158.551,28	56.520,23	30.614	29.828
Verwendung des Jahresgewinns:					
Zuführung der Gewinnrücklage	45.760	158.551	56.520	30.614	29.828
davon zur Besicherung der Bank	10.000	10.000	10.000	10.000	10.000

Erläuterungen zu den Ansätzen im Wirtschaftsplan 2025

Zu 1. Umsatzerlöse:

Erlöse aus der Stromeinspeisung

Erzeugte Leistung 2025 - 1.BA 988.588 kWh

Einspeisevergütung: 21,11 ct/kWh

Erlöse aus der Einspeisevergütung 2025 1. BA 208.691 Euro

Erzeugte Leistung 2025 - 2. BA 284.861 kWh

Einspeisevergütung: 8,84 ct/kWh

Erlöse aus der Einspeisevergütung 2025 2. BA 25.182 Euro

Gesamt Erlöse 2025 aus 1. BA und 2. BA 233.873 Euro

Zu 6. Materialaufwand:

Zusammensetzung:

	Euro
a) Aufwand für Roh-, Hilfs- und Betriebsstoffe	0,00
b) Aufwendungen für bezogene Leistungen	
Wartung und Instandhaltung 1. und 2. BA	11.800,00
Technische Betriebsführung TEAG 1. und 2. BA	5.800,00
Vermarktungsentgelt	7.000,00
Messkosten	700,00
Sonstiges	500,00
Summe	<u>25.800,00</u>

Zu 7. Personalkosten:

Unter den Personalkosten ist die geringfügige Vergütung des Geschäftsführers angesetzt.

Zu 8. Abschreibungen:

Die PV-Anlage – 1. BA ist nach erfolgter Bauabnahme aktiviert worden. Es wurde ein Abschreibungssatz von 5,0 % (20 Jahre) angesetzt. Für das Jahr 2025 wurde eine Abschreibung in Höhe von 90.846 Euro ermittelt.

Die PV-Anlage – 2. BA wird im Jahr 2019 nach erfolgter Bauabnahme anteilig zu Abschreibungen führen. Es wurde ein Abschreibungssatz von 5,0 % (20 Jahre) angesetzt. Im Jahr 2025 wurde eine jährliche Abschreibung von 14.204 Euro ermittelt.

Insgesamt wird eine Abschreibung für 2025 in Höhe von 105.050 Euro angesetzt.

Zu 9. Sonstige Aufwendungen:

Zusammensetzung:

	Euro
Pacht für das Grundstück Langenfeld	5.000,00
Stromkosten	9.000,00
Versicherungen (Betriebshaftpflicht, Elektronikvers.)	3.700,00
Reparatur/Unterhaltung	10.000,00
Buchhaltungskosten und Lohnabrechnung	4.000,00
Grasmahd – PV Anlage	8.000,00
Prüfungskosten für den Jahresabschluss	5.000,00
Steuererklärung/Offenlegung	2.000,00
Werbung	5.000,00
Vergütung Aufsichtsrat	500,00
Verschiedenes	500,00
Sonstiges	<u>1.000,00</u>
Summe	<u>53.700,00</u>

Zu 10. Sonstige Zinsen u. ä. Erträge:

Zinserträge auf Festgeld werden mit 4.900,00 Euro angesetzt, berechnet mit einem Zinssatz von 2,45 % p. a. auf 200.000,00 Euro.

Zu 11. Zinsen u. ä. Aufwendungen:

Zur Finanzierung der PV-Anlage – 1. BA wurde ein Kredit in Höhe von 1.600.000 Euro bei der Wartburg-Sparkasse mit einem Zinssatz von 3,69 % und einer Zinsbindungsfrist bis zum 30.10.2026 aufgenommen. Des Weiteren wurde eine jährliche Tilgung von 99.000 Euro ab dem 31.01.2014 vereinbart (2 Jahre tilgungsfrei). Im Jahr 2015 - 2023 erfolgte eine Sondertilgung von jeweils T€ 25. Für das Jahr 2025 ist auch zum Anfang des Jahres eine Sondertilgung von T€ 25 geplant. Daraufhin erfolgte eine Anpassung des Zinsaufwandes. Für das Jahr 2025 wurde ein Zinsaufwand in Höhe von 7.039,00 Euro ermittelt.

Zur Finanzierung der PV-Anlage – 2. BA wurde ein Kredit in Höhe von 100.000 Euro mit einem Zinssatz von 2,3% zum 07.01.2019 aufgenommen. Des Weiteren wurde eine jährliche Sondertilgung von 5.000,00 Euro vereinbart, welche auch im Zeitraum 2019 bis 2023 geleistet wurde. Der Kredit ist im Monat November 2023 vollständig getilgt.

Insgesamt ergibt sich dadurch ein Zinsaufwand für 2025 in Höhe von 7.039,00 Euro.

Zu 13. Steuern vom Einkommen und Ertrag:

In dieser Position ist die Gewerbesteuer (T€ 6) und die Körperschaftssteuer (T€ 7) enthalten.

Zu 14. Jahresergebnis:

Die Gesellschaft plant einen Jahresgewinn von 29.828 Euro. Der Jahresgewinn soll nicht ausgeschüttet werden. Der Jahresgewinn soll der Gewinnrücklage zugeführt werden. Vom Jahresgewinn sind T€ 10 als Sicherheit fest anzulegen.

III. Investitionsplan 2025

Auf der AR-Sitzung am 29.06.2022 hat die Geschäftsführung den Auftrag erhalten, weitere PV-Projekte für die Gesellschaft vorzubereiten. In Zusammenarbeit mit der Stadt Bad Salzungen sind 2-3 PV-Freiflächenanlagen in den nächsten Jahren in der Umsetzung möglich. Aus diesem Grund wird für das Jahr 2025 folgende Investition geplant:

	T€	Bemerkungen
<u>Ausgaben</u>	100	Vorbereitende Maßnahmen für Investition 3. BA PV-Anlage Langenfeld
<u>Einnahmen</u>	0	Kreditaufnahme zur Finanzierung der Investition
	100	Barmittel
	<u>100</u>	

Ziel ist es, diesen 3. BA im Jahr 2025 vorzubereiten und im Jahr 2026 in Betrieb zu nehmen.

IV. Finanzplan 2024 – 2029

Variante 1 ohne Investition 3. Bauabschnitt

	WP 2024	WP 2025	2026	2027	2028	2029
	Euro	Euro	Euro	Euro	Euro	Euro
EINNAHMEN						
1. Jahresgewinn	30.614	29.828	30.000	30.000	30.000	30.000
2. Abschreibungen	105.051	105.050	105.050	105.050	105.050	105.050
3. Kredite	700.000	0	0	0	0	0
4. Abbau des Finanzmittelbestandes	300.000	0	0	0	0	0
SUMME EINNAHMEN	1.135.665	134.878	135.050	135.050	135.050	135.050

AUSGABEN						
1. Investitionen	1.000.000	0	0	0	0	0
2. Tilgung von Darlehen	124.000	124.000	99.000	38.000	0	0
3. Zunahme des Finanzmittelbestandes	11.665	10.878	36.050	97.050	135.050	135.050
SUMME AUSGABEN	1.135.665	134.878	135.050	135.050	135.050	135.050

Variante 2 mit Investition 3. Bauabschnitt

Für den 3. Bauabschnitt werden folgende Prämissen unterstellt:

Investitionsvolumen: 3 Millionen Euro

Kreditaufnahme: 2,5 Millionen Euro, erstes Jahr tilgungsfrei

Zinssatz: 4,5 %

Einspeisevergütung: 8 ct

	WP 2024	WP 2025	WP 2026	2027	2028	2029
	Euro	Euro	Euro	Euro	Euro	Euro
EINNAHMEN						
1. Jahresgewinn	30.614	29.828	46.458	45.000	45.000	45.000
2. Abschreibungen	105.051	105.050	255.050	255.050	255.050	255.050
3. Kredite	700.000	0	2.500.000	0	0	0
4. Abbau des Finanzmittelbestandes	300.000	0	297.492	0	0	0
SUMME EINNAHMEN	1.135.665	134.878	3.099.000	300.050	300.050	300.050

AUSGABEN						
1. Investitionen	1.000.000	0	3.000.000	0	0	0
2. Tilgung von Darlehen	124.000	124.000	99.000	163.000	125.000	125.000
3. Zunahme des Finanzmittelbestandes	11.665	10.878	0	137.050	175.050	175.050
SUMME AUSGABEN	1.135.665	134.878	3.099.000	300.050	300.050	300.050

Der Finanzplan zeigt, dass die erwirtschafteten Eigenmittel ausreichen, um die planmäßige Kredittilgung sowie die Sondertilgung (T€ 25) sicherzustellen. Ab 2027 ist der Kredit 1 vollständig getilgt.

V. Liquiditätsübersicht

Unter Berücksichtigung des Jahresergebnisses 2023 sowie der Monate 01-07/2024 ist der Stand der Liquidität wie folgt: (Stand Liquidität 31.07.2024)

Bankbestand – laufendes Konto	104.981,66 €
Bankbestand – Tagesgeld	956,60 €
Bankbestand – Rücklage	120.072,39 €
Bankbestand – Festgeld	200.000,00 €

Bankbestand: **426.010,65 €**

Im mehrjährigen Finanzplan 2024 - 2029 werden geringfügige Veränderungen der Bestandsliquidität ausgewiesen. Im Ergebnis ist die Liquidität der Gesellschaft gesichert.

Aufgrund der vorhandenen Liquidität schlägt die Geschäftsführung vor, die in dem Kreditvertrag eingeräumte Sondertilgung von 25.000,00 € auch im Jahr 2025 in Anspruch zu nehmen. Die Liquidität für das Jahr 2025 ist weiterhin gesichert.
